

## КРАТКИЙ ОБЗОР РЫНКА АКЦИЙ ЗА НОЯБРЬ

На начало ноября пришлось локальное дно движения индексов акций. После этого индексы отыграли октябрьские пиковые уровни и снова показали просадку. Таким образом, начиная с середины октября и заканчивая началом декабря индекс находился в боковом тренде с высокой волатильностью. Боковое движение отечественных и зарубежных индексов, объясняется отсутствием серьезных поводов, как к росту, так и к падению. Несмотря на очень высокое значение P/E для индекса S&P, рынок поддерживали хорошие прибыли корпораций и макростатистика, которая свидетельствовала о начале выхода американской экономики из кризиса.

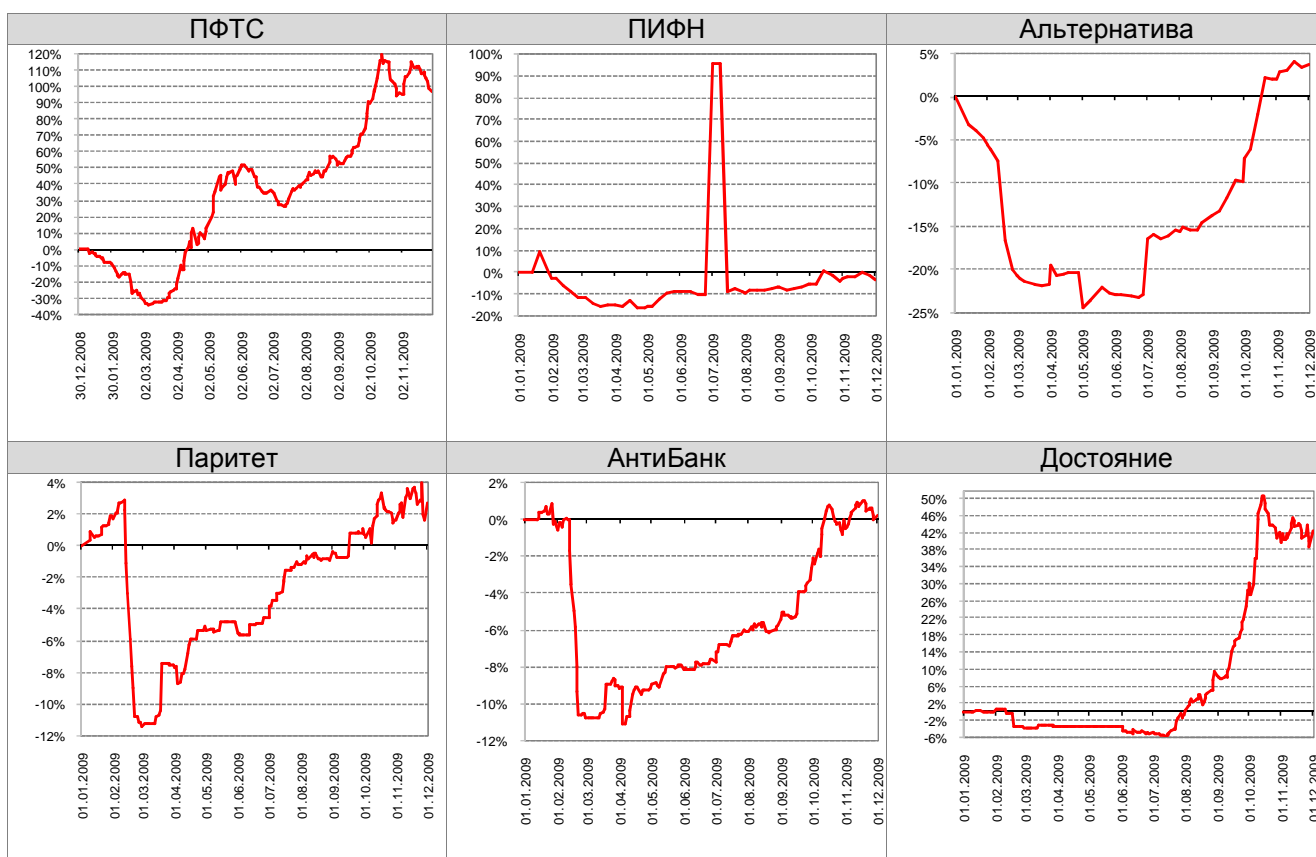
В Украине ожидался рост продаж и прибылей в третьем квартале в секторе ГМК, энергораспределении и энергетическом машиностроении. При этом часть бумаг казалась существенно перекупленной. В результате рынок демонстрировал хорошие обороты в дни роста и низкие объемы продаж на просадках. Это свидетельствовало о преимущественно «бычьих» настроениях у рыночных игроков. Однако проявиться им в ноябре помешало боковое движение ведущих мировых фондовых индексов, которыми двигали противоречивые ожидания. С одной стороны, американские регуляторы заявляли о продолжении программ по стимулированию экономик, а с другой – рынки чувствовали неадекватность роста на фондовом рынке улучшению состояния развитых экономик. В связи с этим боковое движение рынка продолжится и в декабре.

## ЕЖЕМЕСЯЧНЫЙ ОБЗОР РАБОТЫ ФОНДОВ

### 1. ДИНАМИКА СТОИМОСТИ ЧИСТЫХ АКТИВОВ НА 1 ЦБ С НАЧАЛА ДЕЯТЕЛЬНОСТИ ФОНДА

Название фонда	СЧА на 1 ЦБ на 01.12.2009, грн.	Изменение цены, %					С начала деятельности	Дата начала деятельности
		1 месяц	3 месяца	6 месяцев	С начала года	Средне-годовое		
ПИФН	14 911,40	-0,67%	4,02%	5,94%	-3,31%	45,74%	198,23%	01.08.2005
Альтернатива	1 174,92	1,75%	20,32%	34,61%	3,72%	5,00%	17,49%	01.06.2006
Паритет	1 231,93	1,07%	3,14%	8,75%	2,69%	8,47%	23,19%	06.03.2007
АнтиБанк	957,16	0,75%	5,94%	9,09%	0,21%	5,73%	14,17%	11.06.2007
Достояние	145,38	1,89%	31,55%	47,62%	42,49%	-	45,38%	07.07.2008

### 2. ИЗМЕНЕНИЯ ИНДЕКСА ДОХОДНОСТИ ФОНДОВ С НАЧАЛА 2009 ГОДА



### 3. КОММЕНТАРИИ ПО РАБОТЕ ФОНДОВ ЗА НОЯБРЬ



#### «Первый инвестиционный фонд недвижимости»

В ноябре фонд показал гораздо лучший результат по сравнению с бенчмарком по нескольким причинам. Существенную роль сыграло получение дивидендов от Луганскшахтопроходки в размере 50 тыс. грн., на которые были куплены по наилучшей цене бумаги Мотор Сичи. За месяц цена этих бумаг выросла на 38%. Отрицательно на доходность фонда повлияло постепенное снижение цены акций Мостобуда. Итого снижение доходности за месяц оказалось вдвое меньше бенчмарка.

#### СРАВНЕНИЕ ДОХОДНОСТИ ФОНДА С БЕНЧМАРКОМ

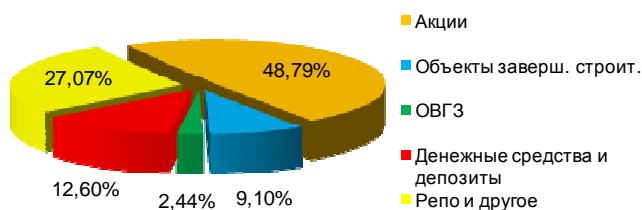
	1 месяц	С начала года	Средне-годовое**
ПИФН	-0,67%	-3,31%	45,74%
Бенчмарк*	-1,51%	21,91%	26,84%

\* Формула расчёта: Бенчмарк = доходность ПФТС-индекса x 40% + доходность индекса недвижимости Киева x 60%  
\*\* С начала деятельности фонда

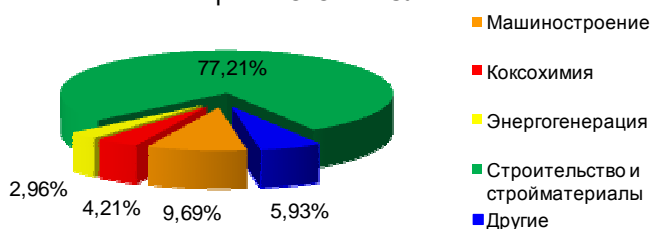
#### ПОКАЗАТЕЛИ РИСКА И ЭФФЕКТИВНОСТИ (январь 2007 г. – декабрь 2009 г.)

Бета <sup>1</sup>	0,66
Стандартное отклонение <sup>2</sup>	0,23
Коэффициент Шарпа <sup>3</sup>	0,11
Коэффициент Сортино <sup>4</sup>	1,51

#### СТРУКТУРА АКТИВОВ ФОНДА



#### АКЦИИ ПО ОТРАСЛЯМ



#### КРУПНЕЙШИЕ ПОЗИЦИИ В ЦБ

Тикер	Наименование	%
LSHP	ОАО "Трест "Луганскшахтопроходка"	23,23
MTBD	ОАО "Мостобуд"	14,44
MSICH	ОАО «Мотор Сич»	2,68
58267	Министерство финансов Украины	2,44
YASK	ОАО "Ясиновский коксохимический завод"	1



#### «Фонд акций «Альтернатива»

В боковом тренде испытали заметное снижение цены на бумаги второго эшелона, которые есть в портфеле фонда. Это привело к приостановке роста СЧА фонда, и даже небольшой просадке во второй половине месяца. Хороший результат фонду, который более чем в три раза превысил доходность индекса ПФТС (бенчмарк фонда), обеспечили крупные пакеты Мотор Сичи и Сумского Насосэнергомаша. Акции последнего показали рост на 56%. Большинство позиций в портфеле фонда по-прежнему имеют значительный потенциал к росту.

#### СРАВНЕНИЕ ДОХОДНОСТИ ФОНДА С БЕНЧМАРКОМ

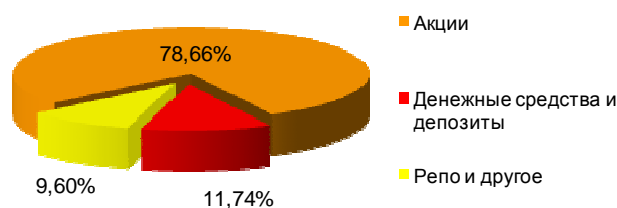
	1 месяц	С начала года	Средне-годовое**
Альтернатива	1,75%	3,72%	5,00%
Бенчмарк*	0,46%	97,25%	13,26%

\* Формула расчёта: Бенчмарк = доходность ПФТС-индекса x 100%.  
\*\* С начала деятельности фонда

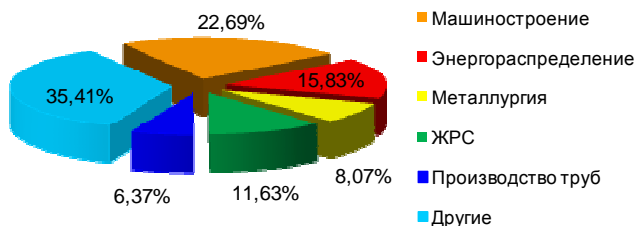
#### ПОКАЗАТЕЛИ РИСКА И ЭФФЕКТИВНОСТИ (январь 2007 г. – декабрь 2009 г.)

Бета <sup>1</sup>	0,40
Стандартное отклонение <sup>2</sup>	0,11
Коэффициент Шарпа <sup>3</sup>	-0,02
Коэффициент Сортино <sup>4</sup>	0,44

#### СТРУКТУРА АКТИВОВ ФОНДА



#### АКЦИИ ПО ОТРАСЛЯМ



#### КРУПНЕЙШИЕ ПОЗИЦИИ В ЦБ

Тикер	Наименование	%
HEMO	ОАО "ГЕМОПЛАСТ"	11,54
SGOK	ОАО «Северный ГОК»	6,79
MSICH	ОАО «Мотор Сич»	5,05
SNEM	ОАО «Насосэнергомаш»	3,08
ZPVT	ОАО «Запорожжнеупор»	2,77



«Сбалансированный фонд «Паритет»

Фонд впервые за несколько предыдущих месяцев показал намного лучший результат по сравнению с бенчмарком, превысив его рост более чем в 5 раз, вместе с тем, составив скромные 1,07%. Причину мы видим в существенном росте крупного пакета Мотор Сич и получении 30 тыс. грн. купонов по облигациям.

СРАВНЕНИЕ ДОХОДНОСТИ ФОНДА С БЕНЧМАРКОМ

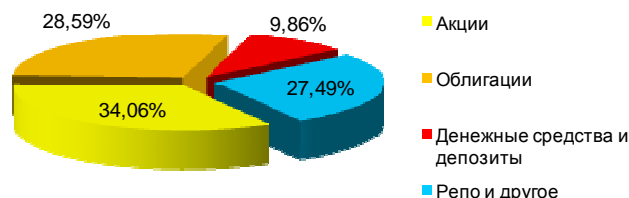
	1 месяц	С начала года	Средне-годовое**
Паритет	1,07%	2,69%	8,47%
Бенчмарк*	0,19%	38,88%	-0,87%

\* Формула расчёта: Бенчмарк = доходность ПФТС-индекса x 40% + доходность индекса "ПФТС-Cbonds" x 60%.  
\*\* С начала деятельности фонда

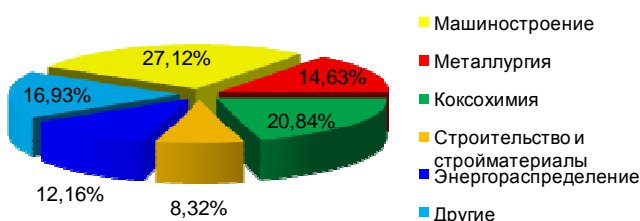
ПОКАЗАТЕЛИ РИСКА И ЭФФЕКТИВНОСТИ (январь 2007 г. – декабрь 2009 г.)

Бета <sup>1</sup>	0,36
Стандартное отклонение <sup>2</sup>	0,05
Коэффициент Шарпа <sup>3</sup>	0,01
Коэффициент Сортино <sup>4</sup>	3,17

СТРУКТУРА АКТИВОВ ФОНДА



АКЦИИ ПО ОТРАСЛЯМ



КРУПНЕЙШИЕ ПОЗИЦИИ В ЦБ

Тикер	Наименование	%
OODESC	Одесский городской совет (серия С)	10,53
OZAPRE	Запорожский городской совет (серия Е)	8,06
54456	Министерство финансов Украины	5,67
OVTBB	ОАО «ВТБ Банк»	4,33
MSICH	ОАО «Мотор Сич»	4,27



«Дивидендный фонд «АнтиБанк»

В прошедшем месяце фонд существенно превысил бенчмарк в силу роста крупных позиций фонда, таких как Мотор Сич, а также получения прибыли от внутривидовых операций с этой же бумагой. Существенно улучшили доходность фонда полученные купоны по облигациям и проценты по депозитным вкладам.

СРАВНЕНИЕ ДОХОДНОСТИ ФОНДА С БЕНЧМАРКОМ

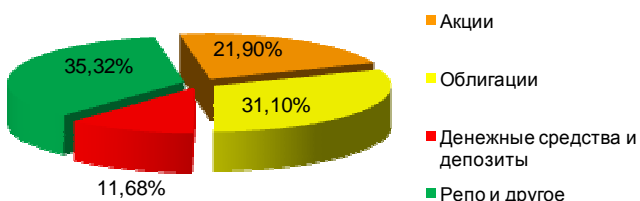
	1 месяц	С начала года	Средне-годовое**
АнтиБанк	0,75%	0,21%	5,73%
Бенчмарк*	0,19%	38,88%	-5,40%

\* Формула расчёта: Бенчмарк = доходность ПФТС-индекса x 40% + доходность индекса "ПФТС-Cbonds" x 60%.  
\*\* С начала деятельности фонда

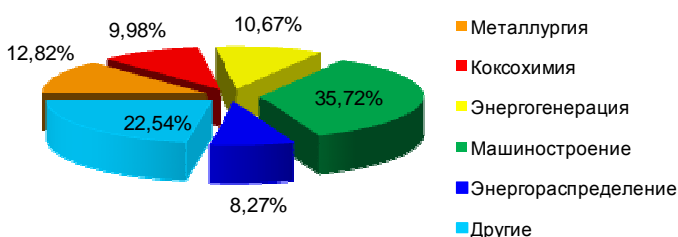
ПОКАЗАТЕЛИ РИСКА И ЭФФЕКТИВНОСТИ (январь 2007 г. – декабрь 2009 г.)

Бета <sup>1</sup>	0,71
Стандартное отклонение <sup>2</sup>	0,38
Коэффициент Шарпа <sup>3</sup>	0,28
Коэффициент Сортино <sup>4</sup>	72,37

СТРУКТУРА АКТИВОВ ФОНДА



АКЦИИ ПО ОТРАСЛЯМ



КРУПНЕЙШИЕ ПОЗИЦИИ В ЦБ

Тикер	Наименование	%
58267	Министерство финансов Украины	8,08
OODESC	Одесский городской совет (серия С)	7,33
OVTBB	ОАО «ВТБ Банк»	4,58
60073	Министерство финансов Украины	3,94
60271	Министерство финансов Украины	3,74



«Открытый фонд «Достояние»

Фонд акций, как и в предыдущие месяцы, более чем вдвое превысил доходность по бенчмарку. Хотя сама доходность, в условиях бокового движения индексов рынка акций, оказалась достаточно скромной, немногим меньше 2%. Причина этого заключается в том, что в октябре была зафиксирована прибыль по 35% портфеля акций. Это позволило фонду показать наилучшую доходность среди открытых фондов. Ожидания коррекции привели к тому, что включение в покупки ликвидных позиций произошло не на самом локальном дне в начале месяца, а с лагом 3-5 дней. Это привело к отставанию по доходности в ноябре от других фондов акций. Наибольшую прибыль принесли четыре пакета из крупнейших позиций фонда (см таблицу), особенно Сумской Насосэнергомаш.

СРАВНЕНИЕ ДОХОДНОСТИ ФОНДА С БЕНЧМАРКОМ

	1 месяц	С начала года
Достояние	1,89%	42,49%
Бенчмарк*	0,77%	59,02%

\* Формула расчёта: Бенчмарк = доходность ПФТС-индекса x 55% + доходность на рынке денег x 45%.

ПОКАЗАТЕЛИ РИСКА И ЭФФЕКТИВНОСТИ (январь 2007 г. – декабрь 2009 г.)

Бета <sup>1</sup>	0,28
Стандартное отклонение <sup>2</sup>	0,06
Коэффициент Шарпа <sup>3</sup>	0,44
Коэффициент Сортино <sup>4</sup>	46,74

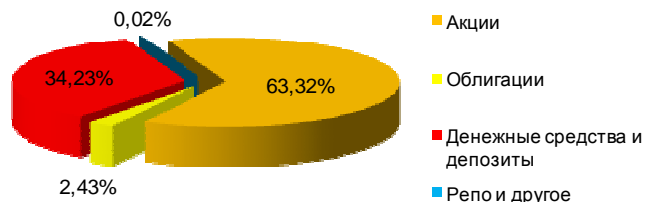
<sup>1</sup> Бета характеризует систематический (который нельзя устранить путем диверсификации) риск портфеля. Вычисляется на основе регрессионного анализа относительно индекса, представляющий рынок в целом. Если бета > 1, следует ожидать более высокую амплитуду колебаний доходности портфеля по сравнению с выбранным индексом. Другими словами: в условиях восходящего тренда ожидаемая доходность будет выше, а на падающем рынке – размер убытков.

<sup>2</sup> Стандартное отклонение – указывает на степень разброса отдельных наблюдений доходности портфеля относительно средней его доходности. Чем выше изменчивость в ряду доходностей, тем выше стандартное отклонение, а значит риск того, что фактические показатели будут отличаться ожидаемой (прогнозируемой) доходности. Рассчитывается как квадратный корень из дисперсии ряда данных.

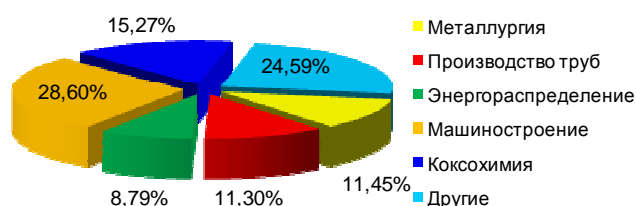
<sup>3</sup> Коэффициент Шарпа (Sharpe Ratio) – показатель эффективности инвестиционного портфеля; характеризует доходность, скорректированную на риск. Чем выше его значение, тем лучше. Формула расчета: коэффициент Шарпа = (Средняя доходность за наблюдаемый период - Безрисковая доходность) / Стандартное отклонение. В качестве безрисковой доходности принята купонная доходность государственных облигаций Украины, номинированных в гривнах (9.5% годовых). Средняя доходность рассчитана как простая средняя доходностей фонда.

<sup>4</sup> Коэффициент Сортино (Sortino Ratio) – также характеризует скорректированную на риск доходность. Формула расчета: коэффициент Сортино = (Средняя доходность за наблюдаемый период - пороговая доходность) / Стандартное отклонение отрицательных доходностей. В наших расчетах пороговая доходность равна 0%. При расчете показателя штрафуются только риск доходности портфеля ниже порогового значения (в нашем случае - отрицательные доходности).

СТРУКТУРА АКТИВОВ ФОНДА



АКЦИИ ПО ОТРАСЛЯМ



КРУПНЕЙШИЕ ПОЗИЦИИ В ЦБ

Тикер	Наименование	%
SNEM	ОАО «Насосэнергомаш»	6,12
ALKZ	ОАО «Алчевский коксохимический завод»	3,79
YASK	ОАО «Ясиновский коксохимический завод»	3,67
MSICH	ОАО «Мотор Сич»	3,28
DOEN	ОАО «Донбасэнерго»	3,12

4. СРАВНИТЕЛЬНАЯ ТАБЛИЦА СТРУКТУРЫ АКТИВОВ ФОНДОВ НА 30.11.2009, %

	ПИФН	Альтернатива	Паритет	АнтиБанк	Достояние
Акции:	34,39	71,95	33,35	21,76	60,33
Облигации:	25,59	9,88	38,14	58,62	2,50
Еврооблигации	23,18	9,88	9,24	27,43	
Корпоративные (кроме Банковских)				3,09	
Государственные	2,41		5,73	15,81	2,50
Муниципальные			18,79	7,69	
Банковские			4,38	4,59	
Деньги:	12,40	13,29	9,97	11,59	37,13
Наличные на текущих счетах	3,61	7,73	7,62	6,04	20,24
Депозиты	8,79	3,62	2,35	5,55	16,89
Репо		1,94			
Объекты недвижимости (жилье):	17,21				
Другое:	10,40	4,88	18,55	8,03	0,04
ВСЕГО	100,00	100,00	100,00	100,00	100,00

## 5. ОСНОВНЫЕ ХАРАКТЕРИСТИКИ ФОНДОВ

Название фонда	Тип фонда *	Вид фонда **	Стратегия фонда ***	СЧА на 01.12.2009, грн.	Количество ЦБ в обороте, шт.	Дата начала размещения ЦБ	Дата окончания размещения ЦБ
«Первый инвестиционный фонд недвижимости»	З	Н	УР	7 381 141,22	495	01.08.2005 г.	14.06.2010
«Фонд акций «Альтернатива»	З	Н	Р	5 129 698,23	4 366	01.06.2006 г.	29.03.2011
«Сбалансированный фонд «Паритет»	И	Д	С	1 852 817,27	1 504	06.03.2007 г.	бессрочный
«Дивидендный фонд «АнтиБанк»	З	Д	С	4 600 123,52	4 806	11.06.2007 г.	02.10.2017
«Открытый фонд «Достояние»	О	Д	С	1 119 297,49	7 699	07.07.2008 г.	бессрочный

\* Тип фонда: З – закрытый, И – интервальный, О – открытый

\*\* Вид фонда: Н – недиверсифицированный, Д – диверсифицированный

\*\*\* Стратегия фонда: УР – умеренно рискованная, Р – рискованная, С – сбалансированная

## НОВОСТИ УПРАВЛЯЮЩЕЙ КОМПАНИИ

01.12.2009

«Академия Инвестора», образовательный проект инвестиционной группы «АРТ-КАПИТАЛ», приглашает всех желающих посетить бесплатный семинар на тему «4 способа Вашего инвестирования в акции», который состоится в Киеве 09, 23 декабря.

О регистрации на образовательные мероприятия «Академия Инвестора» можно узнать на странице: <http://www.art-capital.com.ua/ru/learn/beclient/registration.html>

01.12.2009

ИГ «АРТ-КАПИТАЛ» приглашает на специальный семинар-презентацию «Фондовый рынок – новые возможности», который состоится в г. Львов 11-12 декабря 2009 года.

30.11.2009

«Академия Инвестора» провела бесплатные семинары на темы:

- «Практика торговли на фондовом рынке. Стратегии индивидуального инвестирования» в Киеве 03, 10, 17, 24 ноября;
- «Преимущества и недостатки современных механизмов инвестирования в акции» в Киеве 11 ноября.

30.11.2009

ИГ «АРТ-КАПИТАЛ» провела специальный семинар-презентацию «Фондовый рынок – новые возможности» в г. Днепропетровск 27-28 ноября 2009 года.

30.11.2009

Управляющий активами Вячеслав Король принял участие на конференции «День Инвестора» в г. Донецке, которая состоялась 28 ноября 2009 года под организацией Украинской ассоциации инвестиционного бизнеса, Представительства УАИБ в г. Донецке, Южного Фондового Магазина.

23.11.2009

Инвестиционная группа «АРТ – КАПИТАЛ» запустила услугу «Art In Trade» - интернет-торговля на рынке ценных бумаг.

## КОНТАКТНАЯ ИНФОРМАЦИЯ

Департамент управления активами и аналитики – [am@art-capital.com.ua](mailto:am@art-capital.com.ua)  
 Департамент рекламы и связей с общественностью – [pr@art-capital.com.ua](mailto:pr@art-capital.com.ua)  
 Департамент по продажам инвестиционных продуктов – [funds@art-capital.com.ua](mailto:funds@art-capital.com.ua) ;  
 +38 (800) 502 8080 (бесплатный на территории Украины)

## ОФИС ПРОДАЖИ ЦБ ФОНДОВ

03151, г. Киев, ул. Народного Ополчения 1, 6-й этаж  
 тел. +38 (044) 490-51-85; тел./факс: +38 (044) 490-51-86  
[kiev@art-capital.com.ua](mailto:kiev@art-capital.com.ua)

## АГЕНТЫ ПО ПРОДАЖЕ ЦБ ФОНДОВ В РЕГИОНАХ

<p><b>г. Винница</b>            ООО «Фондовый центр «ЛАД»            21027, г. Винница, ул. Келецкая, 51            тел.: +38 (0432) 51-32-92; факс: +38 (0432) 43-88-40</p> <p>ФК "Рубин"            21050, г. Винница, ул. Архитектора Артинова, 53, к.3            тел.: +38 (0432) 53-15-33; +38 (0432) 53-15-34</p> <p><b>г. Днепропетровск</b>            ООО «Финанс Груп Инвест»            49000, г. Днепропетровск, ул. Комсомольская, д. 7, оф. 14А            тел.: +38 (056) 789-48-00; факс: +38 (056) 745-62-43</p> <p>ООО «Квадро»            49000, г. Днепропетровск, ул. Литейная, 13            тел.: +38 (056) 370-17-25; факс: +38(0562) 34-18-77</p> <p>ООО «Фондовая компания «Евроброкер»            49000, г. Днепропетровск, вул. Комсомольская, 48Д            тел.: +38 (0562) 31-69-81; факс: +38 (0562) 31-69-81</p> <p>Консультационный центр Фондового Магазина            49000, г. Днепропетровск, пр. Гагарина, д. 177, оф. 26            тел./факс: 8 (056) 374-59-66, 8 (056) 797-17-30</p> <p>Консультационный центр "Центр Финансового Здоровья"            г. Днепропетровск, пр. Гагарина 177, оф. 26            тел./факс: +38 (056) 374-59-66, тел. 8-050-312-16-88</p> <p><b>г. Донецк</b>            ООО «Финансовая компания «Сапсан»            83016, г. Донецк, ул. Кирова, 19            тел./факс: +38 (062) 385-78-60</p> <p>Фондовый Магазин            г. Донецк, пр. Освобождения Донбасса, 8-Б            тел. +38 (050) 478-92-98; тел./факс +38 (062) 345-01-69, +38 (062) 311-07-61</p> <p>Южный Фондовый Магазин            г. Донецк, Ворошиловский район, ул. 50 лет СССР, 140            тел. +38 (062) 335-51-01</p> <p><b>г. Дрогобыч</b>            Фондовый центр «LSC»            Львовская обл., г. Дрогобыч, ул. Ю. Дрогобыча, д.2, оф. 41            тел.: +38 (063) 153-81-43; тел./факс: +38 (03244) 31-617</p> <p><b>г. Запорожье</b>            Южный Фондовый Магазин            г. Запорожье, ул. Грязнова, 4а, 3 этаж            тел./факс +38 (0612) 16-05-70</p> <p>Агент Фондового центра «LSC»            г. Запорожье, ул. Леплика, дом 24            магазин "Финансист";            тел. +38 (050) 454-75-09; тел./факс:+38 (061) 24-42-27</p>	<p><b>г. Одесса</b>            Южный Фондовый магазин, ООО «Финансовая компания «Экспресс»            65045, г. Одесса, ул. Новосельского, 94            тел.: +38 (048)799-90-88; +38 (048)731-55-18; факс: +38 (0482)33-01-32</p> <p>Южный Фондовый Магазин            г. Одесса, пл. Греческая, 3/4, Торговый комплекс «Афина», оф. 620            тел. +38 (048) 734-06-98</p> <p>Агент Фондового центра «LSC»            г. Одесса, пл. Греческая, д. 3/4, оф. 760 (ТЦ "Афина")            тел./факс: 8 (048) 734-43-10</p> <p><b>г. Охтырка</b>            Консультационный центр Фондового Магазина            Сумская обл., г. Охтырка, ул. Октябрьская, 3            тел.: +38 (068) 652-00-00; тел./факс: +38 (05446) 285-86, 258-50</p> <p><b>г. Ровно</b>            Агент Фондового центра «LSC»            г. Ровно, ул. О. Пчилы, 23;            тел. +38 (050) 435-31-90; тел./факс +38 (0362) 68-38-14</p> <p>Агент Фондового центра «LSC»            г. Ровно, проул. Дворецкий, 53а            тел.: +38 (096) 609-98-96; +38 (093) 767-40-69</p> <p><b>г. Севастополь</b>            Южный Фондовый магазин            АР Крым, г. Севастополь, набережная Корнилова, д.9, оф.306            тел. 8 (093) 348-58-25, 8 (093) 348-58-38, 8 (069) 245-58-51</p> <p><b>г. Симферополь</b>            ЗАО «Ваш Выбор»            95017, АР Крым, г. Симферополь, ул. Скрипниченка, 30/13            тел./факс: +38 (0652) 25-72-88; +38 (0652) 54-66-13</p> <p>ООО "Таврические ЦБ"            95034, Украина, АР Крым, г. Симферополь, ул. Куйбышева, 2, оф. 903            тел. +38 (0652) 548185, 248615, факс: +38 (0652) 548186</p> <p>Южный Фондовый Магазин            АР Крым, г. Симферополь, ул. Киевская, 46, 1 этаж (дополнительный вход ул. Фрунзе, 8), здание «Русского культурного центра»            тел. +38 (0652) 24-86-51</p> <p><b>г. Сумы</b>            агент Фондового центра «LSC»            г. Сумы, ул. Петропавловская, 98            тел. +38 (097) 220-83-08; тел./факс +38 (0542) 21-60-60</p> <p><b>г. Тернополь</b>            ООО «Комфорт - Ценные Бумаги»            г. Тернополь, ул. Руська, 4            тел. + 38 (0352) 42-45-54; моб. +38 (066) 365-15-58; факс +38 (0352) 25-89-95;</p>
--	---

04119, г. Киев, ул. Народного Ополчения, 1, 6-й этаж  
т. +38 (044) 490-51-85 e-mail: funds@art-capital.com.ua  
www.art-capital.com.ua



#### г. Ивано-Франковск

ООО «Комфорт - Ценные Бумаги»  
г. Ивано-Франковск, ул. Гетьмана Мазепы, 20;  
тел. +38 (0342) 73-45-54; факс +38 (0342) 71-12-33

Консультационный центр Фондового Магазины  
г. Ивано-Франковск, ул. Мазепы, д. 11, оф. 4  
тел. +38 (063) 153-81-43; тел./факс +38 (0342) 71-36-32

ООО «Простокапиталгруп»  
76007, г. Ивано-Франковск, ул. Максимовича, 13, офис 301  
тел./факс +38 (0342) 71-16-07

#### г. Керчь

Агент Южного Фондового Магазины  
АР Крым, г. Керчь, ул. Блюхера, 25, кв. 120  
тел. +38 (095) 521-05-39

#### г. Киев

ООО «Комфорт - Ценные Бумаги»  
04119, г. Киев, ул. Семьи Хохловых, 15  
тел./факс: +38 (044) 590-29-50 (53)  
г. Киев, пр-т. Победы 27а, оф.1 (возле ст. метро «КПИ»)  
тел./факс +38 (044) 569-08-01

Агент Фондового центра «LSC»  
г. Киев, пр. Оболонский, 45/28  
тел: +38 (050) 308-05-20

Сеть Фондовых Магазинов  
04080, ул. Фрунзе, 40  
38 (044) 390-72-24,38 (044) 289-76-46

#### г. Краматорск

Агент Фондового центра «LSC»  
Донецкая обл., г. Краматорск, ул. Данилевского, 20, оф. 39  
тел. +38 (050) 908-55-07; тел./факс +38 (06264) 399-15

#### г. Красноперекоск

агент Фондового центра «LSC»  
АР Крым, г. Красноперекоск, ул. Калинина, 12  
тел./факс +38 (06565) 3-20-28; тел. +38 (050) 631-53-20

#### г. Луганск

Консультационный центр Фондового Магазины  
г. Луганск, ул. К. Маркса, д. 38, оф. 36  
тел. +38 (050) 526-96-46; тел./факс +38 (0642) 52-31-51

#### г. Луцк

Консультационный центр Фондового Магазины  
г. Луцк, ул. Винниченка, 67, оф. 306-307  
тел. +38 (094) 908-22-64, +38 (050) 438-08-21; тел./факс: +38 (0332) 29-12-64

#### г. Львов

ООО "Комфорт - Ценные Бумаги"  
г. Львов, ул. Зеленая, 19  
моб.+38 (097) 951-94-80; тел./факс +38 (032) 242-22-21;

ООО «Львовские ценные бумаги», Фондовый Центр «LSC»  
г. Львов, ул. С. Бандеры, 35 / 9  
тел.+38 (096) 445-82-44; тел./факс +38 (032) 297-06-68

ООО "Львовский фондовый дом"  
79005, г. Львов, ул. Костомарова, 20/1  
тел./факс: +38 (0322) 60-24-02

ООО «МАКСИМУМ-КАПИТАЛ»  
79012, г. Львов, ул. Сахарова, 42, оф. 317  
тел/факс: +38 (032) 242-36-07

#### г. Макеевка

Фондовый Магазин  
Донецкая обл., г. Макеевка, ул. Менделеева, 77  
тел. +38 (050) 646-28-66; тел./факс +38 (062) 208-36-41

#### г. Николаев

ЮФМ, ООО «Агентство перспективных финансовых технологий»  
54001, Николаев, ул. Декабристов 1/1, 2-й этаж  
тел.: +38 (0512) 67-00-56 (58); тел./факс: +38 (0512) 58-31-81

ООО Компания "777с"  
54029, Николаев, ул. Правды, 2Б/1  
тел. +38 (0512) 47-44-03, +38 (0512) 47-90-48; +38 (0512) 47-75-06

#### г. Ужгород

ООО «Комфорт - Ценные Бумаги»  
г. Ужгород, ул. Духновича, 16  
тел. +38 (0312) 44-45-54; моб. +38 (068) 186-16-19; факс +38 (0312) 61-61-07

ООО «Вест-Сток»  
88000, г. Ужгород, пл. Ш. Петефи, 7/6  
тел./факс: +38(0312)61-21-81

ПП "КАЗУС БЕЛЛИ-ЗАХІД"  
88009, г. Ужгород, ул. Академика Королева, д. 4-А  
тел. 8 (0312) 66-42-59; моб. 8 (068) 555-56-56

#### г. Харьков

ООО «ПИРС»  
61166, г. Харьков, ул. Коломенская, 3;  
тел.: +38(057)759-12-68; факс: +38(057)759-12-69

Агент Фондового центра «LSC»  
г. Харьков, ул. Обиревича, 24  
тел. +38 (096) 350-44-88; тел./факс +38 (057) 757-97-25

ЗАО «Инвестиционная компания «Глобальные инвестиции»  
61166, г. Харьков, проспект Ленина, д. 38, 5-й этаж, оф. 504-3 (станция метро "Ботанический сад")  
тел.: +38 (057) 75-44-900; 75-44-600; 714-17-28; факс: +38 (057) 75-44-900

Фондовый Магазин (ООО «Львовские ценные бумаги»)  
г. Харьков, ул. Данилевского, 20, оф. 39  
тел./факс 8 /057/ 7-160-650, тел. 8-068-610-13-00

#### г. Херсон

Южный Фондовый магазин  
73000, г. Херсон, ул. Петренко, 18, офис 301.  
тел.: +38 (093) 34-85-820; тел/факс: +38 (0552) 32-73-21

#### г. Хмельницкий

ООО «Брокбизнесцентр»  
29017, г.Хмельницкий, ул.Свободы, 9-А  
тел.: +38 (0382) 70-03-14; факс: +38 (0382) 71- 20-30

Агент Фондового центра «LSC»  
г. Хмельницкий, ул. Гагарина 5, офис 215  
тел. +38 (067) 26-22-387; тел./факс: +38 (0382) 75-27-27, +38 (0382) 75-27-07

#### г. Черкассы

Агент Фондового центра «LSC»  
г. Черкассы, бул. Шевченка, д. 170, оф. 1  
тел. 8-063-317-95-38; тел./факс +38 (0472) 38-5-145

ООО «Финансовая компания «Дельта»  
18000, Черкассы, ул. Байды Вишневецкого, 37, офис 401  
тел./факс +38 (0472) 33-09-41, +38 (0472) 33-09-42

#### г. Чернигов

Агент Фондового центра «LSC»  
г. Чернигов, ул. П. Тычини, 69, 2 этаж, оф. б/н  
тел.: +38 (067) 929-94-55, +38 (093) 461-66-64; тел./факс +38 (0462) 93-16-97

#### г. Черновцы

Консультационный центр Фондового Магазины  
г. Черновцы, пл. Театральная, 6, оф. 526  
тел. +38 (095) 584-68-10; тел./факс +38 (0372) 901-501

ООО «Комфорт-Ценные Бумаги»  
г. Черновцы, ул.Главная 265 а, оф.1  
тел. +38 (0372) 90-18-63; факс +38 (0372) 90-18-64

#### г. Ялта

Южный Фондовый Магазин  
г. Ялта, ул. Украинская, 4, кв. 55  
тел. +38 (050) 471-60-52; тел.: +38 (064) 23-44-63