

КРАТКИЙ ОБЗОР РЫНКА АКЦИЙ ЗА АПРЕЛЬ

В апреле отечественный фондовый рынок показал последнюю небольшую волну роста и консолидировался на максимумах до самого конца месяца. Усредненный рост по обоим индексам составил 7-10%. Консолидация происходила в условиях нарастающей волатильности. Она, как в 2007 году, могла разрешиться продолжением роста, а могла и привести к коррекции фондового рынка с возвращением в ростовой коридор 2009 года.

Следует отметить, что, несмотря на техническую перекупленность большинства ликвидных бумаг, фундаментально эти же бумаги оставались недооцененными. Об этом свидетельствовали рекомендации большинства инвестиционных компаний. Косвенным свидетельством неготовности рынка расти дальше стало падение спроса на бумаги второго эшелона и даже фиксация прибыли по отдельным самым ликвидным позициям. С другой стороны, в дни, когда бумаги преимущественно росли, наблюдались существенные обороты на биржах. Это увеличивало вероятность дальнейшего роста. В результате месяц закрылся на нейтральной ноте, создав иллюзию возможности снятия перекупленности через продолжительное боковое движение индексов во время летнего делового затишья.

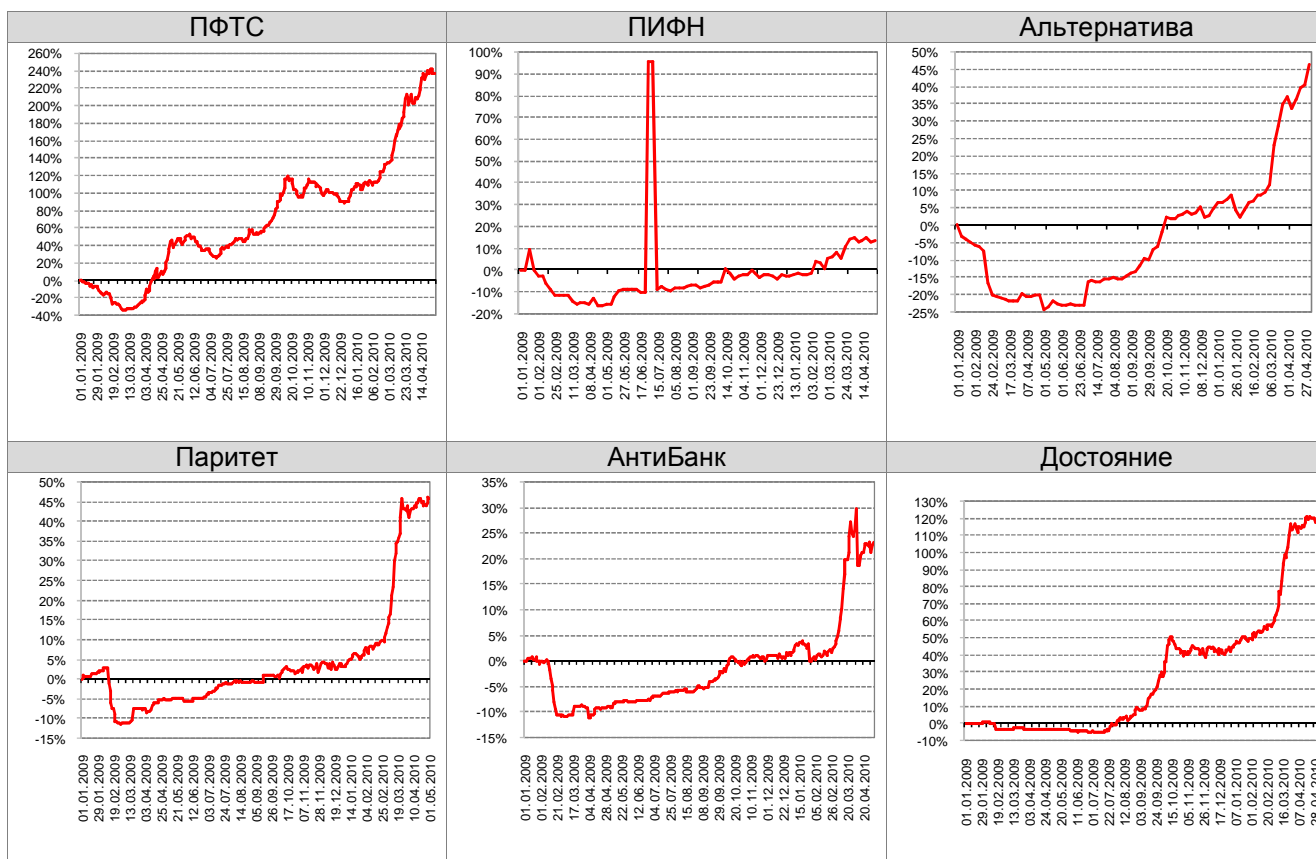
С учетом известных уже провалов рынка в первой половине мая, и снятия перекупленности таким радикальным способом, можно ожидать достижения индексом УБ уровня 1900 (сильная поддержка). Если поддержка будет пробита, то рынок могут ждать дальнейшие панические распродажи. Рост может возобновиться как с указанного уровня поддержки, так и с более высокого уровня на отметке 2050.

ЕЖЕМЕСЯЧНЫЙ ОБЗОР РАБОТЫ ФОНДОВ

1. ДИНАМИКА СТОИМОСТИ ЧИСТЫХ АКТИВОВ НА 1 ЦБ С НАЧАЛА ДЕЯТЕЛЬНОСТИ ФОНДА

Название фонда	СЧА на 1 ЦБ на 01.05.2010, грн.	Изменение цены, %					Дата начала деятельности	
		1 месяц	3 месяца	6 месяцев	С начала года	Средне-годовое		
ПИФН	17 457,57	-1,42%	15,53%	16,29%	16,29%	52,48%	249,15%	01.08.2005
Альтернатива	1 657,86	6,83%	42,81%	43,57%	37,21%	16,80%	65,79%	01.06.2006
Паритет	1 749,06	1,36%	37,50%	43,50%	41,30%	23,75%	74,91%	06.03.2007
АнтиБанк	1 176,31	3,72%	34,56%	35,21%	32,24%	16,25%	46,92%	11.06.2007
Достояние	224,99	1,74%	47,63%	57,68%	52,80%	89,10%	124,99%	07.07.2008

2. ИЗМЕНЕНИЯ ИНДЕКСА ДОХОДНОСТИ ФОНДОВ С НАЧАЛА 2009 ГОДА



3. КОММЕНТАРИИ ПО РАБОТЕ ФОНДОВ ЗА АПРЕЛЬ



«Первый инвестиционный фонд недвижимости»

Отрицательное значение доходности фонда в основном обусловлено участием в коррекции самого ликвидного второго эшелона, в частности крупного пакета акций Мостобуда. Остальные бумаги пакета акций в основном принесли прибыль, но были покрыты существенным убытком по бумагам указанной строительной компании.

СРАВНЕНИЕ ДОХОДНОСТИ ФОНДА С БЕНЧМАРКОМ

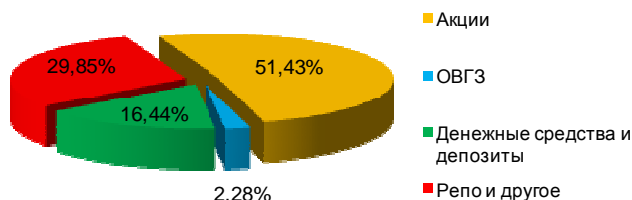
	1 месяц	С начала года	Средне-годовое**
ПИФН	-1,42%	16,29%	52,48%
Бенчмарк*	2,87%	28,12%	33,49%

* Формула расчёта: Бенчмарк = доходность ПФТС-индекса x 40% + доходность индекса недвижимости Киева x 60%
** С начала деятельности фонда

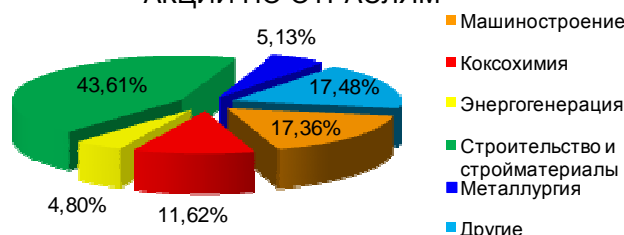
ПОКАЗАТЕЛИ РИСКА И ЭФФЕКТИВНОСТИ (январь 2007 г. – май 2010 г.)

Бета ¹	0,63
Стандартное отклонение ²	0,22
Коэффициент Шарпа ³	0,12
Коэффициент Сортино ⁴	1,59

СТРУКТУРА АКТИВОВ ФОНДА



АКЦИИ ПО ОТРАСЛЯМ



КРУПНЕЙШИЕ ПОЗИЦИИ В ЦБ

Тикер	Наименование	%
MTBD	ОАО «Мостобуд»	22,43
MSICH	ОАО «Мотор Сич»	3,96
DOEN	ОАО «Донбасэнерго»	2,47
YASK	ОАО «Ясиновский коксохимический завод»	2,44
58267	Министерство финансов Украины	2,28



«Фонд акций «Альтернатива»

В апреле активы фонда показали отличный рост, но все же отстали от бенчмарка. Причиной тому стало отсутствие роста по бумагам третьего эшелона, а также наличие в структуре фонда евробонда, средства от продажи которого зашли на фонд только в мае.

Наибольшую прибыль фонду принесли позиции Укрграфита (1150% роста) и Сумского насосэнергомаша.

СРАВНЕНИЕ ДОХОДНОСТИ ФОНДА С БЕНЧМАРКОМ

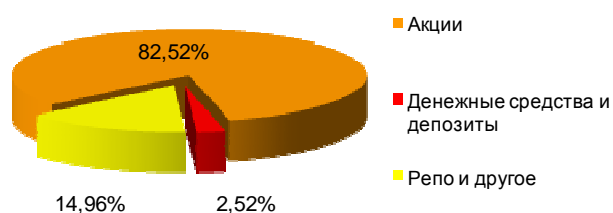
	1 месяц	С начала года	Средне-годовое**
Альтернатива	6,83%	37,21%	16,80%
Бенчмарк*	7,66%	76,68%	38,12%

* Формула расчёта: Бенчмарк = доходность ПФТС-индекса x 100%.
** С начала деятельности фонда

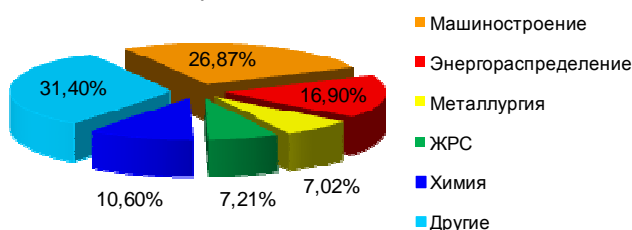
ПОКАЗАТЕЛИ РИСКА И ЭФФЕКТИВНОСТИ (январь 2007 г. – май 2010 г.)

Бета ¹	0,43
Стандартное отклонение ²	0,11
Коэффициент Шарпа ³	0,06
Коэффициент Сортино ⁴	1,18

СТРУКТУРА АКТИВОВ ФОНДА



АКЦИИ ПО ОТРАСЛЯМ



КРУПНЕЙШИЕ ПОЗИЦИИ В ЦБ

Тикер	Наименование	%
SNEM	ОАО «Насосэнергомаш»	5,17
UGRA	ОАО «Украинский графит»	4,01
MTBD	ОАО «Мостобуд»	3,82
MSICH	ОАО «Мотор Сич»	3,41
ALKZ	ОАО «Алчевський коксохимический завод»	3,33



«Сбалансированный фонд «Паритет»

Фонд в текущем месяце отстал от бенчмарка в силу коррекции цен на бумаги второго эшелона. В первую очередь это касается пакетов ДТРЗ, Крымсоды, Днепроблэнерго и ДМК им. Дзержинского.

СРАВНЕНИЕ ДОХОДНОСТИ ФОНДА С БЕНЧМАРКОМ

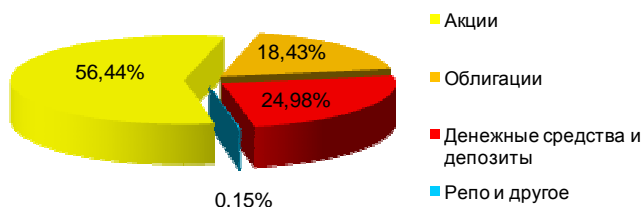
	1 месяц	С начала года	Средне-годовое**
Паритет	1,36%	41,30%	23,75%
Бенчмарк*	3,68%	33,11%	13,12%

* Формула расчёта: Бенчмарк = доходность ПФТС-индекса x 40% + доходность рынка денег x 60%.
** С начала деятельности фонда

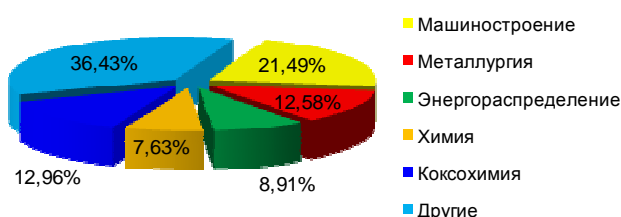
ПОКАЗАТЕЛИ РИСКА И ЭФФЕКТИВНОСТИ (январь 2007 г. – май 2010 г.)

Бета ¹	0,57
Стандартное отклонение ²	0,07
Коэффициент Шарпа ³	0,15
Коэффициент Сортино ⁴	6,99

СТРУКТУРА АКТИВОВ ФОНДА



АКЦИИ ПО ОТРАСЛЯМ



КРУПНЕЙШИЕ ПОЗИЦИИ В ЦБ

Тикер	Наименование	%
OODESC	Одесский городской совет (серия С)	7,73
OZAPRE	Запорожский городской совет (серия Е)	6,44
54456	Министерство финансов Украины	4,26
DOEN	ОАО «Донбасэнерго»	4,23
MTBD	ОАО «Мостобуд»	4,19



«Дивидендный фонд «АнтиБанк»

В прошедшем месяце фонд выплатил пайщикам дивиденды в размере 102,9 грн. чистыми на один сертификат. Это стало возможным благодаря бурному мартовскому росту фондового рынка и заведение валютной выручки от продажи еврообонда.

Фонд оказался единственным в линейке фондов АРТ-КАПИТАЛА, который превысил свой бенчмарк.

СРАВНЕНИЕ ДОХОДНОСТИ ФОНДА С БЕНЧМАРКОМ

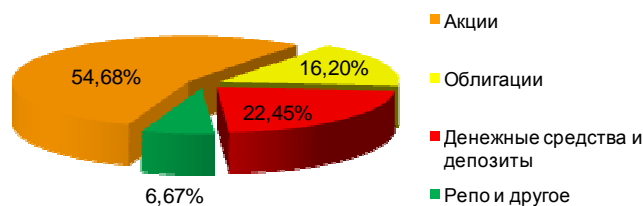
	1 месяц	С начала года	Средне-годовое**
АнтиБанк	3,72%	32,24%	16,25%
Бенчмарк*	3,68%	33,11%	7,68%

* Формула расчёта: Бенчмарк = доходность ПФТС-индекса x 40% + доходность рынка денег x 60%.
** С начала деятельности фонда

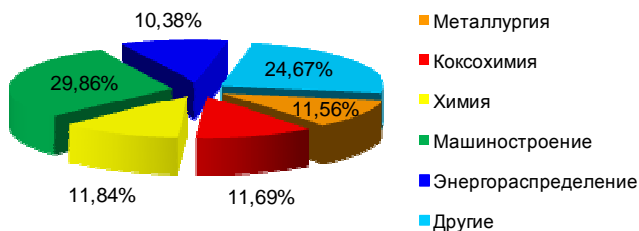
ПОКАЗАТЕЛИ РИСКА И ЭФФЕКТИВНОСТИ (январь 2007 г. – май 2010 г.)

Бета ¹	0,51
Стандартное отклонение ²	0,06
Коэффициент Шарпа ³	0,07
Коэффициент Сортино ⁴	8,31

СТРУКТУРА АКТИВОВ ФОНДА



АКЦИИ ПО ОТРАСЛЯМ



КРУПНЕЙШИЕ ПОЗИЦИИ В ЦБ

Тикер	Наименование	%
58267	Министерство финансов Украины	6,83
OODESC	Одесский городской совет (серия С)	5,93
HMBZ	ОАО «Харьковский машиностроительный завод «Свет шахтера»	5,83
60271	Министерство финансов Украины	3,44
MSICH	ОАО «Мотор Сич»	3,37



«Открытый фонд «Достояние»

В апреле фонд существенно отстал от бенчмарка в силу коррекции отдельных позиций второго эшелона. Вместе с тем по итогам четырех месяцев фонд превосходит бенчмарк и удерживает первое место по доходности среди открытых фондов Украины.

На протяжении месяца доля в акциях колебалась между 67 и 75%, на конец месяца составив 72%. Наибольшую прибыль за месяц принесли бумаги Авдеевского коксохима и Укрграфита.

СРАВНЕНИЕ ДОХОДНОСТИ ФОНДА С БЕНЧМАРКОМ

	1 месяц	С начала года	Средне-годовое**
Достояние	1,74%	52,80%	89,10%
Бенчмарк*	5,00%	47,63%	116,64%

* Формула расчёта: Бенчмарк = доходность ПФТС-индекса x 60% + доходность рынка денег x 40%.

** С начала деятельности фонда

ПОКАЗАТЕЛИ РИСКА И ЭФФЕКТИВНОСТИ (январь 2007 г. – май 2010 г.)

Бета ¹	0,77
Стандартное отклонение ²	0,10
Коэффициент Шарпа ³	0,47
Коэффициент Сортино ⁴	74,12

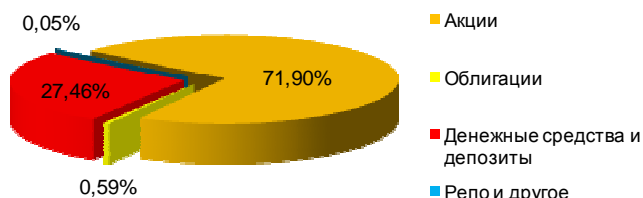
¹ Бета характеризует систематический (который нельзя устранить путем диверсификации) риск портфеля. Вычисляется на основе регрессионного анализа относительно индекса, представляющий рынок в целом. Если бета > 1, следует ожидать более высокую амплитуду колебаний доходности портфеля по сравнению с выбранным индексом. Другими словами: в условиях восходящего тренда ожидаемая доходность будет выше, а на падающем рынке – размер убытков.

² Стандартное отклонение – указывает на степень разброса отдельных наблюдений доходности портфеля относительно средней его доходности. Чем выше изменчивость в ряду доходностей, тем выше стандартное отклонение, а значит риск того, что фактические показатели будут отличаться ожидаемой (прогнозируемой) доходности. Рассчитывается как квадратный корень из дисперсии ряда данных.

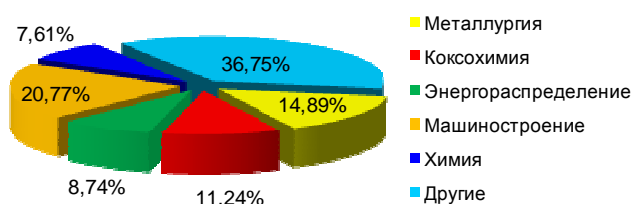
³ Коэффициент Шарпа (Sharpe Ratio) – показатель эффективности инвестиционного портфеля; характеризует доходность, скорректированную на риск. Чем выше его значение, тем лучше. Формула расчета: коэффициент Шарпа = (Средняя доходность за наблюдаемый период - Безрисковая доходность) / Стандартное отклонение. В качестве безрисковой доходности принята купонная доходность государственных облигаций Украины, номинированных в гривнах (9,5% годовых). Средняя доходность рассчитана как простая средняя доходностей фонда.

⁴ Коэффициент Сортино (Sortino Ratio) – также характеризует скорректированную на риск доходность. Формула расчета: коэффициент Сортино = (Средняя доходность за наблюдаемый период - пороговая доходность) / Стандартное отклонение отрицательных доходностей. В наших расчетах пороговая доходность равна 0%. При расчете показателя штрафуются только риск доходности портфеля ниже порогового значения (в нашем случае - отрицательные доходности).

СТРУКТУРА АКТИВОВ ФОНДА



АКЦИИ ПО ОТРАСЛЯМ



КРУПНЕЙШИЕ ПОЗИЦИИ В ЦБ

Тикер	Наименование	%
ENMZ	ОАО "Енакиевский металлургический завод"	3,47
PGOK	ОАО «Полтавский ГОК»	3,43
MZVM	ОАО «Мариупольский завод тяжелого машиностроения»	3,15
MTBD	ОАО «Мостобуд»	3,04
ALKZ	ОАО «Алчевский коксохимический завод»	3,03

4. СРАВНИТЕЛЬНАЯ ТАБЛИЦА СТРУКТУРЫ АКТИВОВ ФОНДОВ НА 01.05.2010, %

	ПИФН	Альтернатива	Паритет	АнтиБанк	Достояние
Акции:	51,43	82,53	56,44	54,68	71,91
Облигации:	15,49		18,43	16,20	0,59
Еврооблигации	13,21				
Государственные	2,28		4,26	10,27	0,59
Муниципальные			14,17	5,93	
Деньги:	16,45	3,87	24,98	22,45	27,46
Наличные на текущих счетах	0,42	2,07	5,35	1,37	1,25
Депозиты	16,03	0,45	19,63	21,08	26,21
Репо		1,35			
Объекты недвижимости:	7,17				
Другое:	9,46	13,60	0,15	6,67	0,04
ВСЕГО	100,00	100,00	100,00	100,00	100,00

5. ОСНОВНЫЕ ХАРАКТЕРИСТИКИ ФОНДОВ

Название фонда	Тип фонда *	Вид фонда **	Стратегия фонда ***	СЧА на 01.05.2010, грн.	Количество ЦБ в обороте, шт.	Дата начала размещения ЦБ	Дата окончания размещения ЦБ
«Первый инвестиционный фонд недвижимости»	З	Н	УР	8 641 499,28	495	01.08.2005 г.	14.06.2010
«Фонд акций «Альтернатива»	З	Н	Р	7 274 701,92	4 388	01.06.2006 г.	29.03.2011
«Сбалансированный фонд «Паритет»	И	Д	С	2 523 893,72	1 443	06.03.2007 г.	бессрочный
«Дивидендный фонд «АнтиБанк»	З	Д	С	5 653 345,97	4 806	11.06.2007 г.	02.10.2017
«Открытый фонд «Достояние»	О	Д	С	5 711 570,74	25 386	07.07.2008 г.	бессрочный

* Тип фонда: З – закрытый, И – интервальный, О – открытый

** Вид фонда: Н – недиверсифицированный, Д – диверсифицированный

*** Стратегия фонда: УР – умеренно рискованная, Р – рискованная, С – сбалансированная

НОВОСТИ УПРАВЛЯЮЩЕЙ КОМПАНИИ

01.05.2010

КУА «АРТ-КАПИТАЛ Менеджмент» приглашает всех желающих посетить бесплатные семинары на темы:

- «Открытые фонды акций как самые востребованные инвестиции для частных лиц» в Киеве 12 мая;
- «Знакомьтесь: фонды, услуги и программы КУА «АРТ-КАПИТАЛ Менеджмент» в Киеве 19 мая;
- «Азы инвестирования в акции» в Киеве 26 мая.

О регистрации на образовательные мероприятия «Академия Инвестора» можно узнать на странице: <http://www.art-capital.com.ua/ru/learn/beclient/registration.html>

30.04.2010

ИГ «АРТ-КАПИТАЛ» провела бесплатные семинары на темы:

- «4 способа Вашего инвестирования в акции» в Киеве 28 апреля;
- «ARTinTRADE: Практические аспекты интернет-трейдинга. Способы торговли» в Киеве 22 апреля;
- «Азы инвестирования в акции» в Киеве 21 апреля;
- «ЗНАКОМЬТЕСЬ: ФОНДЫ, УСЛУГИ И ПРОГРАММЫ КУА «АРТ-КАПИТАЛ МЕНЕДЖМЕНТ» в Киеве 14 апреля;
- «Практика инвестирования на фондовом рынке» в Киеве 15 апреля;
- «Лучшие инвестиционные идеи апреля» в Киеве 8 апреля.

26.04.2010

ИГ «АРТ-КАПИТАЛ» провела бесплатный семинар-презентацию «Фондовый рынок - новые возможности» во Львове 23-24 апреля и платный семинар «Инвестирование: стратегия, тактика и практика» в Киеве 13 апреля.

19.04.2010

Инвестиционная компания «АРТ-КАПИТАЛ» празднует 10 лет снижением тарифов и введением дополнительной торговой системы.

12.04.2010

С 12 апреля по 22 апреля 2010 года КУА «АРТ-КАПИТАЛ Менеджмент» провела очередную выплату дивидендов в размере 108,32 грн. (включая налог в размере 5%) на один инвестиционный сертификат ЗДПИФ «Дивидендный фонд «АнтиБанк».

КОНТАКТНАЯ ИНФОРМАЦИЯ

Департамент управления активами – am@art-capital.com.ua

Департамент рекламы и связей с общественностью – pr@art-capital.com.ua

Департамент по продажам инвестиционных продуктов – funds@art-capital.com.ua ;
+38 (044) 498 0 498 (бесплатный на территории Украины)

ОФИС ПРОДАЖИ ЦБ ФОНДОВ

03151, г. Киев, ул. Народного Ополчения 1, 6-й этаж
тел. +38 (044) 490-51-85; тел./факс: +38 (044) 490-51-86

kiev@art-capital.com.ua

АГЕНТЫ ПО ПРОДАЖЕ ЦБ ФОНДОВ В РЕГИОНАХ

<p>г. Винница ООО «Фондовый центр «ЛАД» 21027, г. Винница, ул. Келецкая, 51 тел.: +38 (0432) 51-32-92; факс: +38 (0432) 43-88-40</p> <p>ФК "Рубин" 21050, г. Винница, ул. Архитектора Артинова, 53, к.3 тел.: +38 (0432) 53-15-33; +38 (0432) 53-15-34</p> <p>г. Днепропетровск ООО «Финанс Груп Инвест» 49000, г. Днепропетровск, ул. Комсомольская, д. 7, оф. 14А тел.: +38 (056) 789-48-00; факс: +38 (056) 745-62-43</p> <p>ООО «Квадро» 49000, г. Днепропетровск, ул. Литейная, 13 тел.: +38 (056) 370-17-25; факс: +38(0562) 34-18-77</p> <p>ООО «Фондовая компания «Евроброкер» 49000, г. Днепропетровск, вул. Комсомольская, 48Д тел.: +38 (0562) 31-69-81; факс: +38 (0562) 31-69-81</p> <p>Консультационный центр Фондового Магазина 49000, г. Днепропетровск, пр. Гагарина, д. 177, оф. 26 тел./факс: 8 (056) 374-59-66, 8 (056) 797-17-30</p> <p>Консультационный центр "Центр Финансового Здоровья" г. Днепропетровск, пр. Гагарина 177, оф. 26 тел./факс: +38 (056) 374-59-66, тел. +38 (050) 312-16-88</p> <p>Южный Фондовый магазин г. Днепропетровск, пр. Кирова, 107-г, 2-й этаж, оф. 225 тел.+38 (056) 798-42-68, +38 (093) 348-58-34</p> <p>г. Донецк ООО «Финансовая компания «Сапсан» 83016, г. Донецк, ул. Кирова, 19 тел./факс: +38 (062) 385-78-60</p> <p>Фондовый Магазин г. Донецк, пр. Освобождения Донбасса, 8-Б тел. +38 (050) 478-92-98; тел./факс +38 (062) 345-01-69, +38 (062) 311-07-61</p> <p>Южный Фондовый Магазин г. Донецк, Ворошиловский район, ул. 50 лет СССР, 140 тел. +38 (062) 335-51-01</p> <p>г. Дрогобыч Фондовый центр «LSC» Львовская обл., г. Дрогобыч, ул. Ю. Дрогобыча, д.2, оф. 41 тел.: +38 (063) 153-81-43; тел./факс: +38 (03244) 31-617</p> <p>г. Запорожье Южный Фондовый Магазин г. Запорожье, ул. Грязнова, 4а, 3 этаж тел./факс +38 (0612) 16-05-70</p> <p>Агент Фондового центра «LSC» г. Запорожье, ул. Леплика, дом 24 магазин "Финансист"; тел. +38 (050) 454-75-09; тел./факс:+38 (061) 24-42-27</p>	<p>г. Николаев ЮФМ, ООО «Агентство перспективных финансовых технологий» 54001, Николаев, ул. Декабристов 1/1, 2-й этаж тел.: +38 (0512) 67-00-56 (58); тел./факс: +38 (0512) 58-31-81</p> <p>ООО Компания "777с" 54029, Николаев, ул. Правды, 2Б/1 тел. +38 (0512) 47-44-03, +38 (0512) 47-90-48; +38 (0512) 47-75-06</p> <p>г. Одесса Южный Фондовый магазин, ООО «Финансовая компания «Экспресс» 65045, г. Одесса, ул. Новосельского, 94 тел.: +38 (048)799-90-88; +38 (048)731-55-18; факс: +38 (0482)33-01-32</p> <p>Южный Фондовый Магазин г. Одесса, пл. Греческая, 3/4, Торговый комплекс «Афина», оф. 620 тел. +38 (048) 734-06-98</p> <p>Агент Фондового центра «LSC» г. Одесса, пл. Греческая, д. 3/4, оф. 760 (ТЦ "Афина") тел./факс: 8 (048) 734-43-10</p> <p>г. Охтырка Консультационный центр Фондового Магазина Сумская обл., г. Охтырка, ул. Октябрьская, 3 тел.: +38 (068) 652-00-00; тел./факс: +38 (05446) 285-86, 258-50</p> <p>г. Ровно Агент Фондового центра «LSC» г. Ровно, ул. О. Пчилки, 23; тел. +38 (050) 435-31-90; тел./факс +38 (0362) 68-38-14</p> <p>Агент Фондового центра «LSC» г. Ровно, проул. Дворецкий, 53а тел.: +38 (096) 609-98-96; +38 (093) 767-40-69</p> <p>г. Севастополь Южный Фондовый магазин АР Крым, г. Севастополь, ул. Воронина, 10, каб. 319 тел. +38 (069) 292-74-12, +38 (093) 348-58-38</p> <p>г. Симферополь ЗАО «Ваш Выбор» 95017, АР Крым, г. Симферополь, ул. Скрипниченка, 30/13 тел./факс: +38 (0652) 25-72-88; +38 (0652) 54-66-13</p> <p>ООО "Таврические ЦБ" 95034, Украина, АР Крым, г. Симферополь, ул. Куйбышева, 2, оф. 903 тел. +38 (0652) 548185, 248615, факс: +38 (0652) 548186</p> <p>Южный Фондовый Магазин АР Крым, г. Симферополь, ул. Киевская, 46, 1 этаж (дополнительный вход ул. Фрунзе, 8), здание «Русского культурного центра» тел. +38 (0652) 24-86-51</p> <p>г. Сумы агент Фондового центра «LSC» г. Сумы, ул. Петропавловская, 98 тел. +38 (097) 220-83-08; тел./факс +38 (0542) 21-60-60</p>
---	--

04119, г. Киев, ул. Народного Ополчения, 1, 6-й этаж
т. +38 (044) 490-51-85 e-mail: funds@art-capital.com.ua
www.art-capital.com.ua



г. Ивано-Франковск

ООО «Комфорт - Ценные Бумаги»
г. Ивано-Франковск, ул. Гетьмана Мазепы, 20;
тел. +38 (0342) 73-45-54; факс +38 (0342) 71-12-33

Консультационный центр Фондового Магазины
г. Ивано-Франковск, ул. Мазепы, д. 11, оф. 4
тел. +38 (063) 153-81-43; тел./факс +38 (0342) 71-36-32

ООО «Простокапиталгруп»
76007, г. Ивано-Франковск, ул. Максимовича, 13, офис 301
тел./факс +38 (0342) 71-16-07

г. Керчь

Агент Южного Фондового Магазины
АР Крым, г. Керчь, ул. Блюхера, 25, кв. 120
тел. +38 (095) 521-05-39

г. Киев

ООО «Комфорт - Ценные Бумаги»
04119, г. Киев, ул. Семьи Хохловых, 15
тел./факс: +38 (044) 590-29-50 (53)
г. Киев, пр-т. Победы 27а, оф.1 (возле ст. метро «КПИ»)
тел./факс +38 (044) 569-08-01

Агент Фондового центра «LSC»
г. Киев, пр. Оболонский, 45/28
тел: +38 (050) 308-05-20

Сеть Фондовых Магазинов
04080, ул. Фрунзе, 40
38 (044) 390-72-24,38 (044) 289-76-46

г. Краматорск

Агент Фондового центра «LSC»
Донецкая обл., г. Краматорск, ул. Данилевского, 20, оф. 39
тел. +38 (050) 908-55-07; тел./факс +38 (06264) 399-15

г. Красноперекоск

агент Фондового центра «LSC»
АР Крым, г. Красноперекоск, ул. Калинина, 12
тел./факс +38 (06565) 3-20-28; тел. +38 (050) 631-53-20

г. Луганск

Консультационный центр Фондового Магазины
г. Луганск, ул. К. Маркса, д. 38, оф. 36
тел. +38 (050) 526-96-46; тел./факс +38 (0642) 52-31-51

г. Луцк

Консультационный центр Фондового Магазины
г. Луцк, ул. Винниченка, 67, оф. 306-307
тел. +38 (094) 908-22-64, +38 (050) 438-08-21; тел./факс: +38 (0332) 29-12-64

г. Львов

ООО "Комфорт - Ценные Бумаги"
г. Львов, ул. Зеленая, 19
моб.+38 (097) 951-94-80; тел./факс +38 (032) 242-22-21;

ООО «Львовские ценные бумаги», Фондовый Центр «LSC»
г. Львов, ул. С. Бандеры, 35 / 9
тел.+38 (096) 445-82-44; тел./факс +38 (032) 297-06-68

ООО "Львовский фондовый дом"
79005, г. Львов, ул. Костомарова, 20/1
тел./факс: +38 (0322) 60-24-02

ООО «МАКСИМУМ-КАПИТАЛ»
79012, г. Львов, ул. Сахарова, 42, оф. 317
тел/факс: +38 (032) 242-36-07

г. Макеевка

Фондовый Магазин
Донецкая обл., г. Макеевка, ул. Менделеева, 77
тел. +38 (050) 646-28-66; тел./факс +38 (062) 208-36-41

г. Тернополь

ООО «Комфорт - Ценные Бумаги»
г. Тернополь, ул. Руська, 4
тел. + 38 (0352) 42-45-54; моб. +38 (066) 365-15-58; факс +38 (0352) 25-89-95

г. Ужгород

ООО «Комфорт - Ценные Бумаги»
г. Ужгород, ул. Духновича, 16
тел. +38 (0312) 44-45-54; моб. +38 (068) 186-16-19; факс +38 (0312) 61-61-07

ООО «Вест-Сток»
88000, г. Ужгород, пл. Ш. Петефи, 7/6
тел./факс: +38(0312)61-21-81

ПП "КАЗУС БЕЛЛИ-ЗАХІД"
88009, г. Ужгород, ул. Академика Королева, д. 4-А
тел. 8 (0312) 66-42-59; моб. 8 (068) 555-56-56

г. Харьков

ООО «ПИРС»
61166, г. Харьков, ул. Коломенская, 3;
тел.: +38(057)759-12-68; факс: +38(057)759-12-69

Агент Фондового центра «LSC»
г. Харьков, ул. Обиревича, 24
тел. +38 (096) 350-44-88; тел./факс +38 (057) 757-97-25

ЗАО «Инвестиционная компания «Глобальные инвестиции»
61166, г. Харьков, проспект Ленина, д. 38, 5-й этаж, оф. 504-3 (станция метро "Ботанический сад")
тел.: +38 (057) 75-44-900; 75-44-600; 714-17-28; факс: +38 (057) 75-44-900

Фондовый Магазин (ООО «Львовские ценные бумаги»)
г. Харьков, ул. Данилевского, 20, оф. 39
тел./факс 8 /057/ 7-160-650, тел. 8-068-610-13-00

г. Херсон

Южный Фондовый магазин
73000, г. Херсон, ул. Петренко, 18, офис 301.
тел.: +38 (093) 34-85-820; тел/факс: +38 (0552) 32-73-21

г. Хмельницкий

ООО «Брокбизнесцентр»
29017, г.Хмельницкий, ул.Свободы, 9-А
тел.: +38 (0382) 70-03-14; факс: +38 (0382) 71- 20-30

Агент Фондового центра «LSC»
г. Хмельницкий, ул. Гагарина 5, офис 215
тел. +38 (067) 26-22-387; тел./факс: +38 (0382) 75-27-27, +38 (0382) 75-27-07

г. Черкассы

Агент Фондового центра «LSC»
г. Черкассы, бул. Шевченка, д. 170, оф. 1
тел. 8-063-317-95-38; тел./факс +38 (0472) 38-5-145

ООО «Финансовая компания «Дельта»
18000, Черкассы, ул. Байды Вишневецкого, 37, офис 401
тел./факс +38 (0472) 33-09-41, +38 (0472) 33-09-42

г. Чернигов

Агент Фондового центру «LSC»
г. Чернигов, ул. П. Тычини, 69, 2 этаж, оф. б/н
тел.: +38 (067) 929-94-55, +38 (093) 461-66-64; тел./факс +38 (0462) 93-16-97

г. Черновцы

Консультационный центр Фондового Магазины
г. Черновцы, пл. Театральная, 6, оф. 526
тел. +38 (095) 584-68-10; тел./факс +38 (0372) 901-501

ООО «Комфорт-Ценные Бумаги»
г. Черновцы, ул.Главная 265 а, оф.1
тел. +38 (0372) 90-18-63; факс +38 (0372) 90-18-64

г. Ялта

Южный Фондовый Магазин
г. Ялта, ул. Украинская, 4, кв. 55
тел. +38 (050) 471-60-52; тел.: +38 (064) 23-44-63