

## КРАТКИЙ ОБЗОР РЫНКА АКЦИЙ ЗА 4-Й КВАРТАЛ 2011 ГОДА

В четвертом квартале индекс УБ вырос всего на 1%. Показав годовой минимум 20 октября 1258 пунктов, индекс двумя волнами роста прибавил 34,5%. В дальнейшем целый месяц сохранялась высокая волатильность без роста, а год завершился заметным снижением. До локального дна с отметки 1692 индекс спустился на 17,3%. Неопределенность в формировании тренда при выходе из понижательного канала была вызвана разнонаправленностью новостей из Европы и Америки. Если в США прошла угроза рецессии и статистика стала показывать деловое оживление в производстве и на рынке труда, то в Европе углубление долгового кризиса вызвало целый ворох негативных новостей, которые вызвали падение евро, что увлекло за собой и фондовые площадки, включая фондовые индексы США. Ожидания, что позитивная статистика из Америки приведет к новогоднему ралли, не оправдались.

На УБ наметился устойчивый тренд на снижение задепонированных денежных средств на ВДЦП. Объёмы торгов снизились до уровня старта УБ, а то и ниже, если брать спотовый рынок. Многие фишки, типа Авдеевского коксохима, Ясиновского коксохима, Енакиевского метзавода, Азовстали опускались практически до уровня минимумов за последние 5 лет. Впрочем, объёмы торгов на падениях показывают неготовность продавать акции по этим ценам. Можно сказать, что в четвертом квартале рынок нащупал дно и сейчас его проторговывает.

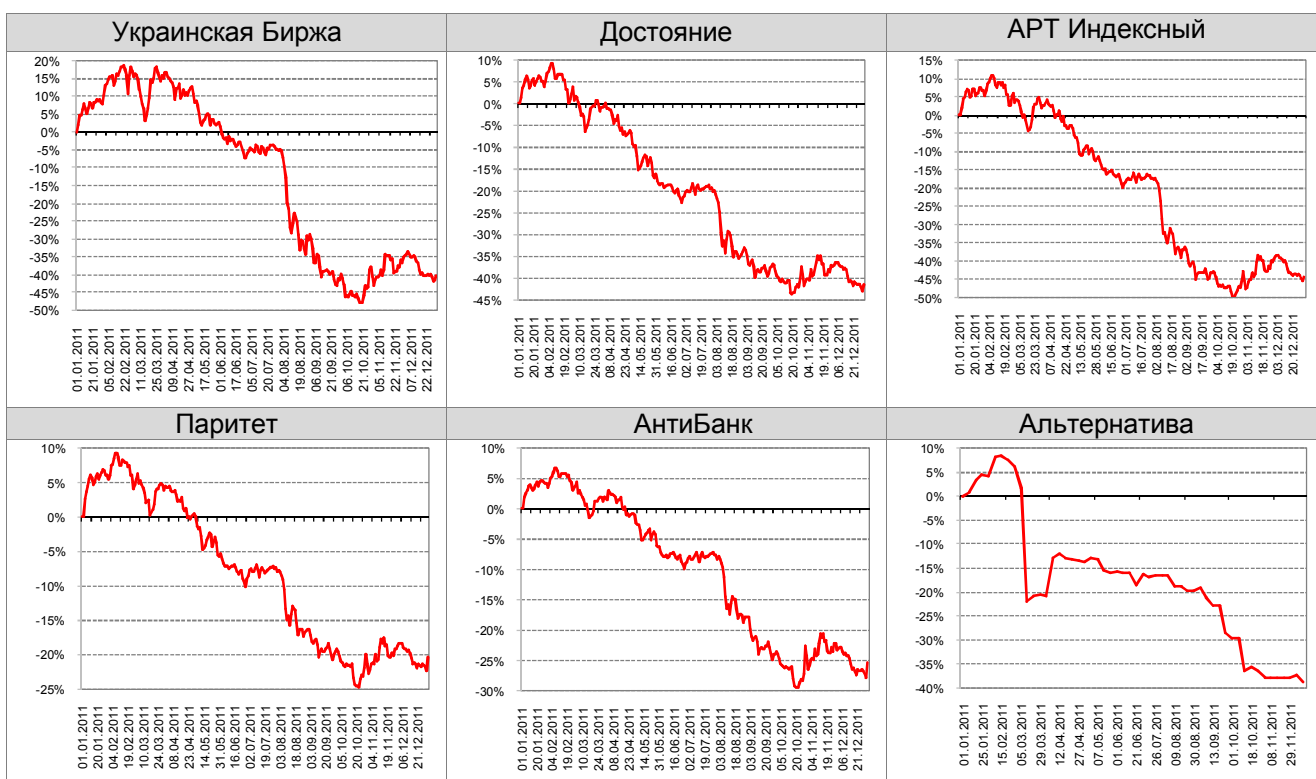
## ОБЗОР РАБОТЫ ФОНДОВ

### 1. ДИНАМИКА СТОИМОСТИ ЧИСТЫХ АКТИВОВ НА 1 ЦБ С НАЧАЛА ДЕЯТЕЛЬНОСТИ ФОНДА

Название фонда	СЧА на 1 ЦБ на 01.01.2012, грн.	Изменение цены, %					С начала деятельности	Дата начала размещения ЦБ по СЧА
		1 месяц	3 месяца	6 месяцев	С начала года	Средне-годовое		
Достояние	78,94	-7,00%	-7,19%	-25,92%	-41,55%	-6,85%	-21,06%	05.12.2008
АРТ Индексный	59,32	-7,87%	-2,10%	-31,75%	-44,36%	-31,06%	-40,68%	10.09.2010
Паритет	1 169,21	-1,79%	-1,02%	-12,91%	-20,31%	3,78%	16,92%	12.07.2007
АнтиБанк	782,56	-2,72%	-1,81%	-18,25%	-25,46%	1,76%	7,54%	19.09.2007
Альтернатива	744,01*	-2,34%	-13,21%	-26,98%	-38,86%	-4,87%	-25,60%	29.09.2006

\* Выкупная цена акций фонда «Альтернатива», сформированная на 7 декабря 2011 года.

### 2. ИЗМЕНЕНИЯ ИНДЕКСА ДОХОДНОСТИ ФОНДОВ С НАЧАЛА 2011 ГОДА



### 3. КОММЕНТАРИИ ПО РАБОТЕ ФОНДОВ ЗА 4-Й КВАРТАЛ 2011 ГОДА



#### Открытый фонд акций «Достояние»

Существенное отставание от бенчмарка в этом квартале обеспечили вернувшиеся к торговле на УБ бумаги Ясиновского коксохима и Шахтоуправление Покровское. Также повлияла неожиданно глубокая просадка цен, ниже кризисных уровней, по акциям Мостобуд и Житомироблэнгеро.

#### СРАВНЕНИЕ ДОХОДНОСТИ ФОНДА С БЕНЧМАРКОМ

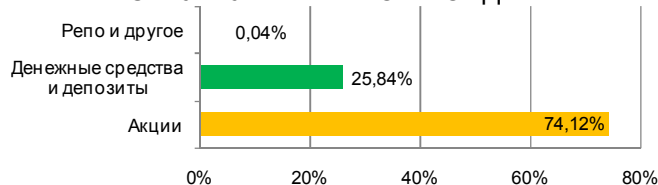
	3 месяца	С начала года
Достояние	-7,19%	-41,55%
Бенчмарк*	1,95%	-20,67%

\* Формула расчёта: Бенчмарк = доходность УХ-индекса x 60% + доходность рынка денег x 40%.

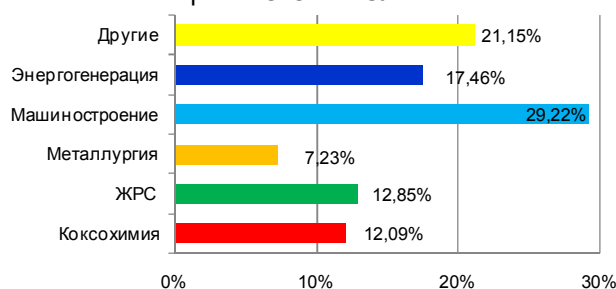
#### ПОКАЗАТЕЛИ РИСКА И ЭФФЕКТИВНОСТИ (январь 2007 г. – декабрь 2011 г.)

Бета <sup>1</sup>	1,14
Стандартное отклонение <sup>2</sup>	0,11
Коэффициент Шарпа <sup>3</sup>	-0,06
Коэффициент Сортино <sup>4</sup>	0,04

#### СТРУКТУРА АКТИВОВ ФОНДА



#### АКЦИИ ПО ОТРАСЛЯМ



#### КРУПНЕЙШИЕ ПОЗИЦИИ В ЦБ

Тикер	Наименование	%
KVBZ	ПАО «Крюковский вагоностроит. завод»	7,59
SEEN	ПАО «Центрэнерго»	5,75
SGOK	ПАО «Северный ГОК»	5,46
MSICB	ПАО «Мотор Сич»	5,16
DOEN	ПАО «Донбассэнерго»	4,71



#### Открытый фонд акций «АРТ Индексный»

Существенное отставание от бенчмарка в этом квартале обеспечили вернувшиеся к торговле на УБ бумаги Ясиновского коксохима. Это произошло потому, что в фонде удельный вес этих бумаг выше, чем в индексе. Демонстрация новых минимумов Укрнафтой при удельном весе в индексе в 10 раз меньше, чем в фонде, так же увеличили отставание от бенчмарка.

#### СРАВНЕНИЕ ДОХОДНОСТИ ФОНДА С БЕНЧМАРКОМ

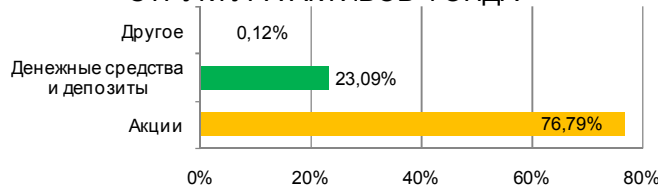
	3 месяца	С начала года
АРТ Индексный	-2,10%	-44,36%
Бенчмарк*	1,53%	-30,49%

\* Формула расчёта: Бенчмарк = доходность УХ-индекса x 80% + доходность рынка денег x 20%.

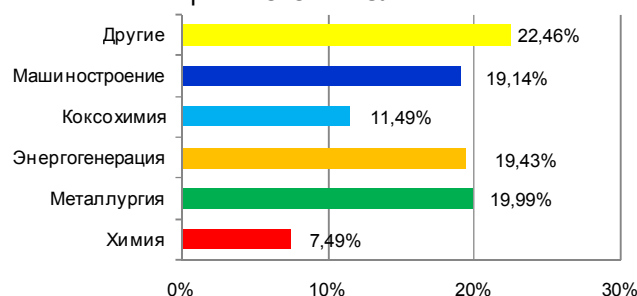
#### ПОКАЗАТЕЛИ РИСКА И ЭФФЕКТИВНОСТИ (январь 2007 г. – декабрь 2011 г.)

Бета <sup>1</sup>	0,85
Стандартное отклонение <sup>2</sup>	0,08
Коэффициент Шарпа <sup>3</sup>	-0,47
Коэффициент Сортино <sup>4</sup>	-3,26

#### СТРУКТУРА АКТИВОВ ФОНДА



#### АКЦИИ ПО ОТРАСЛЯМ



#### КРУПНЕЙШИЕ ПОЗИЦИИ В ЦБ

Тикер	Наименование	%
STIR	ПАО «Концерн Стирол»	5,75
KVBZ	ПАО «Крюковский вагоностроит. завод»	5,62
UTLM	ПАО «Укртелеком»	5,59
AZST	ПАО «МК «Азовсталь»	5,33
ENMZ	ПАО «Енакиевский металлургический завод»	5,19



**Интервальный фонд «Паритет»**

На доходность фонда Паритет оказало влияние заметное снижение цен по ряду бумаг второго эшелона, таких как Мостобуд, Укрграфит, Сумской Насосэнергомаш.

В октябре в фонде были погашены облигации Укртелеком (серия К) и приобретены НДС облигации. В декабре были проданы облигации Винницкий городской совет (серия F). Вырученные средства были размещены на депозите.

**СРАВНЕНИЕ ДОХОДНОСТИ ФОНДА С БЕНЧМАРКОМ**

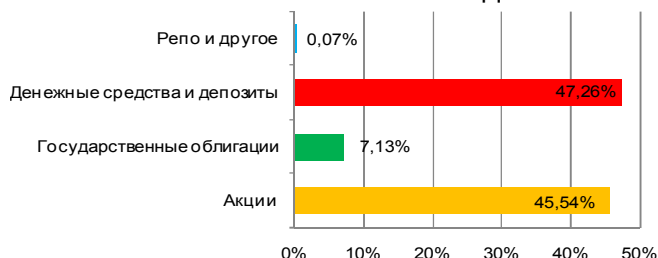
	3 месяца	С начала года
Паритет	-1,02%	-20,31%
Бенчмарк*	2,36%	-10,86%

\* Формула расчёта: Бенчмарк = доходность УХ-индекса x 40% + доходность рынка денег x 60%.

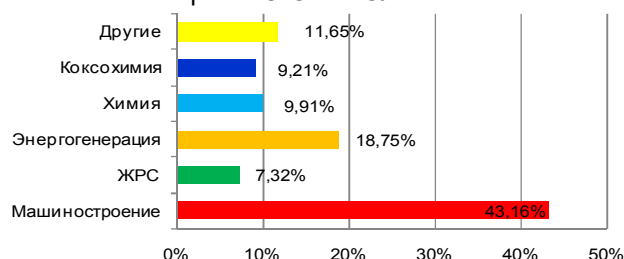
**ПОКАЗАТЕЛИ РИСКА И ЭФФЕКТИВНОСТИ (январь 2007 г. – декабрь 2011 г.)**

Бета <sup>1</sup>	0,70
Стандартное отклонение <sup>2</sup>	0,07
Коэффициент Шарпа <sup>3</sup>	-0,04
Коэффициент Сортино <sup>4</sup>	1,29

**СТРУКТУРА АКТИВОВ ФОНДА**



**АКЦИИ ПО ОТРАСЛЯМ**



**КРУПНЕЙШИЕ ПОЗИЦИИ В ЦБ**

Тикер	Наименование	%
UA83059	Министерство финансов Украины	7,13
KVBZ	ПАО «Крюковский вагоностроит. завод»	4,98
MSICH	ПАО «Мотор Сич»	4,85
SNEM	ОАО «СЗНЭМ «Насосенергомаш»	4,47
CEEN	ПАО «Центрэнерго»	3,71



**Закрытый дивидендный фонд «АнтиБанк»**

На доходность фонда АнтиБанк оказало влияние заметное снижение цен по ряду бумаг второго эшелона, таких как Мостобуд, Укрграфит, Насосэнергомаш. Также, в целом по году, отставание обусловлено смещением стратегии фонда со сбалансированной в сторону умеренно-рисковой.

В октябре в фонде были погашены облигации Укртелеком (серия К) и проданы облигации Винницкий городской совет (серия F). Вырученные средства были размещены в акциях и на депозите.

**СРАВНЕНИЕ ДОХОДНОСТИ ФОНДА С БЕНЧМАРКОМ**

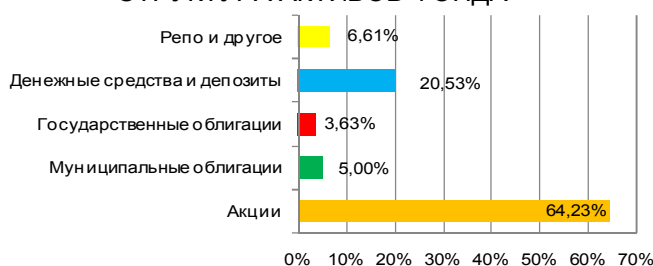
	3 месяца	С начала года
АнтиБанк	-1,81%	-25,46%
Бенчмарк*	2,36%	-10,86%

\* Формула расчёта: Бенчмарк = доходность УХ-индекса x 40% + доходность рынка денег x 60%.

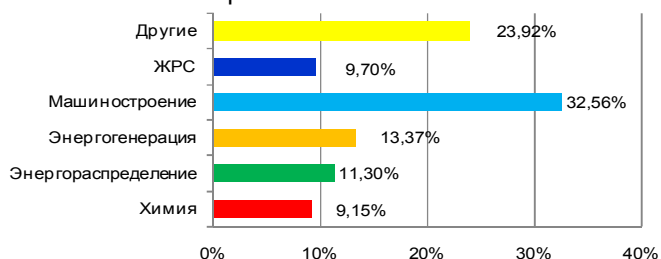
**ПОКАЗАТЕЛИ РИСКА И ЭФФЕКТИВНОСТИ (январь 2007 г. – декабрь 2011 г.)**

Бета <sup>1</sup>	0,63
Стандартное отклонение <sup>2</sup>	0,06
Коэффициент Шарпа <sup>3</sup>	-0,13
Коэффициент Сортино <sup>4</sup>	0,00

**СТРУКТУРА АКТИВОВ ФОНДА**



**АКЦИИ ПО ОТРАСЛЯМ**



**КРУПНЕЙШИЕ ПОЗИЦИИ В ЦБ**

Тикер	Наименование	%
KVBZ	ПАО «Крюковский вагоностроит. завод»	6,22
SNEM	ОАО «СЗНЭМ «Насосенергомаш»	5,59
OLUGC	Луганский горсовет (серия С)	5,00
CEEN	ПАО «Центрэнерго»	4,86
MSICH	ПАО «Мотор Сич»	4,62

»»» **Закрытый фонд акций «Альтернатива»**

<p>В 4 квартале фонд Альтернатива прекратил свою деятельность с выкупной ценой сертификата 744,01 грн. К концу квартала, начиная с 12 декабря, расчеты произведены с большинством клиентов.</p> <p align="center"><b>СРАВНЕНИЕ ДОХОДНОСТИ ФОНДА С БЕНЧМАРКОМ</b></p> <table border="1"> <thead> <tr> <th></th> <th>3 месяца</th> <th>С начала года</th> </tr> </thead> <tbody> <tr> <td>Альтернатива</td> <td>-13,21%</td> <td>-38,86%</td> </tr> <tr> <td>Бенчмарк*</td> <td>1,33%</td> <td>-35,39%</td> </tr> </tbody> </table> <p><small>* Формула расчёта: Бенчмарк = доходность УХ-индекса x 90% + доходность рынка денег x 10%.</small></p> <p align="center"><b>ПОКАЗАТЕЛИ РИСКА И ЭФФЕКТИВНОСТИ (январь 2007 г. – декабрь 2011 г.)</b></p> <table border="1"> <tbody> <tr> <td>Бета<sup>1</sup></td> <td>0,44</td> </tr> <tr> <td>Стандартное отклонение<sup>2</sup></td> <td>0,11</td> </tr> <tr> <td>Коэффициент Шарпа<sup>3</sup></td> <td>-0,09</td> </tr> <tr> <td>Коэффициент Сортино<sup>4</sup></td> <td>-0,20</td> </tr> </tbody> </table>		3 месяца	С начала года	Альтернатива	-13,21%	-38,86%	Бенчмарк*	1,33%	-35,39%	Бета <sup>1</sup>	0,44	Стандартное отклонение <sup>2</sup>	0,11	Коэффициент Шарпа <sup>3</sup>	-0,09	Коэффициент Сортино <sup>4</sup>	-0,20	<p align="center"><b>СТРУКТУРА АКТИВОВ ФОНДА</b></p> <p>Репо и другое 0,13%</p> <p>Денежные средства и депозиты 99,87%</p>
	3 месяца	С начала года																
Альтернатива	-13,21%	-38,86%																
Бенчмарк*	1,33%	-35,39%																
Бета <sup>1</sup>	0,44																	
Стандартное отклонение <sup>2</sup>	0,11																	
Коэффициент Шарпа <sup>3</sup>	-0,09																	
Коэффициент Сортино <sup>4</sup>	-0,20																	

<sup>1</sup> Бета характеризует систематический (который нельзя устранить путем диверсификации) риск портфеля. Вычисляется на основе регрессионного анализа относительно индекса, представляющий рынок в целом. Если бета > 1, следует ожидать более высокую амплитуду колебаний доходности портфеля по сравнению с выбранным индексом. Другими словами: в условиях восходящего тренда ожидаемая доходность будет выше, а на падающем рынке – размер убытков.

<sup>2</sup> Стандартное отклонение – указывает на степень разброса отдельных наблюдений доходности портфеля относительно средней его доходности. Чем выше изменчивость в ряду доходностей, тем выше стандартное отклонение, а значит риск того, что фактические показатели будут отличаться ожидаемой (прогнозируемой) доходности. Рассчитывается как квадратный корень из дисперсии ряда данных.

<sup>3</sup> Коэффициент Шарпа (Sharpe Ratio) – показатель эффективности инвестиционного портфеля; характеризует доходность, скорректированную на риск. Чем выше его значение, тем лучше. Формула расчета: коэффициент Шарпа = (Средняя доходность за наблюдаемый период - Безрисковая доходность) / Стандартное отклонение. В качестве безрисковой доходности принята купонная доходность государственных облигаций Украины, номинированных в гривнах (9.5% годовых). Средняя доходность рассчитана как простая средняя доходностей фонда.

<sup>4</sup> Коэффициент Сортино (Sortino Ratio) – также характеризует скорректированную на риск доходность. Формула расчета: коэффициент Сортино = (Средняя доходность за наблюдаемый период - пороговая доходность) / Стандартное отклонение отрицательных доходностей. В наших расчетах пороговая доходность равна 0%. При расчете показателя штрафуются только риск доходности портфеля ниже порогового значения (в нашем случае - отрицательные доходности).

**4. ОСНОВНЫЕ ХАРАКТЕРИСТИКИ ФОНДОВ**

Название фонда	Вид фонда *	Стратегия фонда **	СЧА на 01.01.2012, грн.	Количество ЦБ в обороте, шт.	Дата начала размещения ЦБ	Дата окончания размещения ЦБ
Открытый фонд акций «Достояние»	Д	УР	973 602,19	12 334	07.07.2008	бессрочный
Открытый фонд акций «АРТ Индексный»	Д	Р	341 428,59	5 756	07.06.2010	бессрочный
Интервальный фонд «Паритет»	Д	С	1 357 456,20	1 161	06.03.2007	бессрочный
Закрытый дивидендный фонд «АнтиБанк»	Д	С	3 760 974,74	4 806	11.06.2007	02.10.2017
Закрытый фонд акций «Альтернатива»	Н	Р	1 609 737,69	2 125	01.06.2006	29.03.2011

\* Вид фонда: Н – недиверсифицированный, Д – диверсифицированный

\*\* Стратегия фонда: УР – умеренно рискованная, Р – рискованная, С – сбалансированная

## НОВОСТИ УПРАВЛЯЮЩЕЙ КОМПАНИИ

08.12.2011

7 декабря прошло последнее собрание акционеров КИФ «Альтернатива», на котором была утверждена окончательная выкупная цена акции 744,01 грн.

12 декабря начался выкуп акций фонда «Альтернатива» у акционеров. Данный процесс продлится до 5 марта 2012 года.

01.12.2011

Приглашаем на страницы КУА "АРТ КАПИТАЛ Менеджмент" в социальных сетях Facebook, Twitter, вКонтакте, а также в блог-сервисе LiveJournal.

## КОНТАКТНАЯ ИНФОРМАЦИЯ

Департамент управления активами – [am@art-capital.com.ua](mailto:am@art-capital.com.ua)

Департамент рекламы и связей с общественностью – [pr@art-capital.com.ua](mailto:pr@art-capital.com.ua)

Департамент по продажам инвестиционных продуктов – [funds@art-capital.com.ua](mailto:funds@art-capital.com.ua) ;  
+38 (044) 498 0 498, 0 800 502-808 (бесплатно со стационарных телефонов в Украине)

### ОФИС ПРОДАЖИ ЦБ ФОНДОВ

03151, г. Киев, ул. Народного Ополчения 1, 6-й этаж  
тел. +38 (044) 490-51-85; тел./факс: +38 (044) 490-51-86  
[kiev@art-capital.com.ua](mailto:kiev@art-capital.com.ua)



## АГЕНТЫ ПО ПРОДАЖЕ ЦБ ФОНДОВ В РЕГИОНАХ

**г. Винница**

ООО «Фондовый центр «ЛАД»  
21027, г. Винница, ул. Келецкая, 51  
тел.: +38 (0432) 51-32-92; факс: +38 (0432) 43-88-40

**ФК "Рубин"**

21050, г. Винница, ул. Архитектора Артинова, 53, к.3  
тел.: +38 (0432) 53-15-33; +38 (0432) 53-15-34

**г. Днепропетровск**

ООО «Финанс Груп Инвест»  
49000, г. Днепропетровск, ул. Комсомольская, д. 7, оф. 14А  
тел.: +38 (056) 789-48-00; факс: +38 (056) 745-62-43

**ООО «Квадро»**

49000, г. Днепропетровск, ул. Литейная, 13  
тел.: +38 (056) 370-17-25; факс: +38(0562) 34-18-77

**ООО «Фондовая компания «Евроброкер»**

49000, г. Днепропетровск, вул. Комсомольская, 48Д  
тел.: +38 (0562) 31-69-81; факс: +38 (0562) 31-69-81

**Консультационный центр Фондового Магазина**

49000, г. Днепропетровск, пр. Гагарина, д. 177, оф. 26  
тел./факс: 8 (056) 374-59-66, 8 (056) 797-17-30

**Консультационный центр "Центр Финансового Здоровья"**

г. Днепропетровск, пр. Гагарина 177, оф. 26  
тел./факс: +38 (056) 374-59-66, тел. +38 (050) 312-16-88

**Южный Фондовый магазин**

г. Днепропетровск, пр. Кирова, 107-г, 2-й этаж, оф. 225  
тел.+38 (056) 798-42-68, +38 (093) 348-58-34

**ТФС - финансовый консалтинг**

г. Днепропетровск, ул. Ширшова, 4, оф.10  
тел./факс: +38 (0562) 35-02-26, +38 (066) 130 61 04

**г. Донецк**

ООО «Финансовая компания «Сапсан»  
83016, г. Донецк, ул. Кирова, 19  
тел./факс: +38 (062) 385-78-60

**Фондовый Магазин**

г. Донецк, пр. Освобождения Донбасса, 8-Б  
тел. +38 (050) 478-92-98; тел./факс +38 (062) 345-01-69, +38 (062) 311-07-61

**Южный Фондовый Магазин**

г. Донецк, Ворошиловский район, ул. 50 лет СССР, 140  
тел. +38 (062) 335-51-01

**г. Дрогобыч**

Фондовый центр «LSC»  
Львовская обл., г. Дрогобыч, ул. Ю. Дрогобыча, д.2, оф. 41  
тел.: +38 (063) 153-81-43; тел./факс: +38 (03244) 31-617

**г. Запорожье**

Южный Фондовый Магазин  
г. Запорожье, ул. Грязнова, 4а, 3 этаж  
тел./факс +38 (0612) 16-05-70

**Агент Фондового центра «LSC»**

г. Запорожье, ул. Леплика, дом 24  
магазин "Финансист";  
тел. +38 (050) 454-75-09; тел./факс:+38 (061) 24-42-27

**г. Ивано-Франковск**

ООО «Комфорт - Ценные Бумаги»  
г. Ивано-Франковск, ул. Гетьмана Мазепы, 20;  
тел. +38 (0342) 73-45-54; факс +38 (0342) 71-12-33

**Консультационный центр Фондового Магазина**

г. Ивано-Франковск, ул. Мазепы, д. 11, оф. 4  
тел. +38 (063) 153-81-43; тел./факс +38 (0342) 71-36-32

**ООО «Простокапиталгруп»**

76007, г. Ивано-Франковск, ул. Максимовича, 13, офис 301  
тел./факс +38 (0342) 71-16-07

**г. Керчь**

Агент Южного Фондового Магазина  
АР Крым, г. Керчь, ул. Блюхера, 25, кв. 120  
тел. +38 (095) 521-05-39

**г. Николаев**

ЮФМ, ООО «Агентство перспективных финансовых технологий»  
54001, Николаев, ул. Декабристов 1/1, 2-й этаж  
тел.: +38 (0512) 67-00-56 (58); тел./факс: +38 (0512) 58-31-81

**ООО Компания "777с"**

54029, Николаев, ул. Правды, 2Б/1  
тел. +38 (0512) 47-44-03, +38 (0512) 47-90-48; +38 (0512) 47-75-06

**г. Одесса**

Южный Фондовый магазин, ООО «Финансовая компания «Экспресс»  
65045, г. Одесса, ул. Новосельского, 94  
тел.: +38 (048)799-90-88; +38 (048)731-55-18; факс: +38 (0482)33-01-32

**Южный Фондовый Магазин**

г. Одесса, пл. Греческая, 3/4, Торговый комплекс «Афина», оф. 620  
тел. +38 (048) 734-06-98

**Агент Фондового центра «LSC»**

г. Одесса, пл. Греческая, д. 3/4, оф. 760 (ТЦ "Афина")  
тел./факс: 8 (048) 734-43-10

**г. Охтырка**

Консультационный центр Фондового Магазина  
Сумская обл., г. Охтырка, ул. Октябрьская, 3  
тел.: +38 (068) 652-00-00; тел./факс: +38 (05446) 285-86, 258-50

**г. Ровно**

Агент Фондового центра «LSC»  
г. Ровно, ул. О. Пчилкы, 23;  
тел. +38 (050) 435-31-90; тел./факс +38 (0362) 68-38-14

**Агент Фондового центра «LSC»**

г. Ровно, проул. Дворецкий, 53а  
тел.: +38 (096) 609-98-96; +38 (093) 767-40-69

**г. Севастополь**

Южный Фондовый магазин  
АР Крым, г. Севастополь, ул. Воронина, 10, каб. 319  
тел. +38 (069) 292-74-12, +38 (093) 348-58-38

**г. Симферополь**

ЗАО «Ваш Выбор»  
95017, АР Крым, г. Симферополь, ул. Скрипниченко, 30/13  
тел./факс: +38 (0652) 25-72-88; +38 (0652) 54-66-13

**ООО "Таврические ЦБ"**

95034, Украина, АР Крым, г. Симферополь, ул. Куйбышева, 2, оф. 903  
тел. +38 (0652) 548185, 248615, факс: +38 (0652) 548186

**Южный Фондовый Магазин**

АР Крым, г. Симферополь, ул. Киевская, 46, 1 этаж (дополнительный  
вход ул. Фрунзе, 8), здание «Русского культурного центра»  
тел. +38 (0652) 24-86-51

**г. Сумы**

агент Фондового центра «LSC»  
г. Сумы, ул. Петропавловская, 98  
тел. +38 (097) 220-83-08; тел./факс +38 (0542) 21-60-60

**г. Тернополь**

ООО «Комфорт - Ценные Бумаги»  
г. Тернополь, ул. Руська, 4  
тел. +38 (0352) 42-45-54; моб. +38 (066) 365-15-58; факс +38 (0352) 25-89-95

**г. Ужгород**

ООО «Комфорт - Ценные Бумаги»  
г. Ужгород, ул. Духновича, 16  
тел. +38 (0312) 44-45-54; моб. +38 (068) 186-16-19; факс +38 (0312) 61-61-07

**ООО «Вест-Сток»**

88000, г. Ужгород, пл. Ш. Петефи, 7/6  
тел./факс: +38(0312)61-21-81

**ПП "КАЗУС БЕЛЛИ-ЗАХІД"**

88009, г. Ужгород, ул. Академика Королева, д. 4-А  
тел. 8 (0312) 66-42-59; моб. 8 (068) 555-56-56

**г. Киев**

ООО «Комфорт - Ценные Бумаги»  
04119, г. Киев, ул. Семьи Хохловых, 15  
тел./факс: +38 (044) 590-29-50 (53)  
г. Киев, пр-т. Победы 27а, оф.1 (возле ст. метро «КПИ») тел./факс +38 (044) 569-08-01

Агент Фондового центра «LSC»  
г. Киев, пр. Оболонский, 45/28  
тел: +38 (050) 308-05-20

Сеть Фондовых Магазинов  
04080, ул. Фрунзе, 40  
38 (044) 390-72-24, 38 (044) 289-76-46

**г. Краматорск**

Агент Фондового центра «LSC»  
Донецкая обл., г. Краматорск, ул. Данилевского, 20, оф. 39  
тел. +38 (050) 908-55-07; тел./факс +38 (06264) 399-15

**г. Красноперекоск**

агент Фондового центра «LSC»  
АР Крым, г. Красноперекоск, ул. Калинина, 12  
тел./факс +38 (06565) 3-20-28; тел. +38 (050) 631-53-20

**г. Луганск**

Консультационный центр Фондового Магазина  
г. Луганск, ул. К. Маркса, д. 38, оф. 36  
тел. +38 (050) 526-96-46; тел./факс +38 (0642) 52-31-51

**г. Луцк**

Консультационный центр Фондового Магазина  
г. Луцк, ул. Винниченка, 67, оф. 808  
тел. +38 (050) 438-08-21; тел./факс: +38 (0332) 29-12-64

**г. Львов**

ООО "Комфорт - Ценные Бумаги"  
г. Львов, ул. Зеленая, 19  
моб.+38 (097) 951-94-80; тел./факс +38 (032) 242-22-21;

ООО «Львовские ценные бумаги», Фондовый Центр «LSC»  
г. Львов, ул. С. Бандеры, 35 / 9  
тел.+38 (096) 445-82-44; тел./факс +38 (032) 297-06-68

ООО "Львовский фондовый дом"  
79005, г. Львов, ул. Костомарова, 20/1  
тел./факс: +38 (0322) 60-24-02

ООО «МАКСИМУМ-КАПИТАЛ»  
79012, г. Львов, ул. Сахарова, 42, оф. 317  
тел/факс: +38 (032) 242-36-07

**г. Макеевка**

Фондовый Магазин  
Донецкая обл., г. Макеевка, ул. Менделеева, 77  
тел. +38 (050) 646-28-66; тел./факс +38 (062) 208-36-41

**г. Харьков**

ООО «ПИРС»  
61166, г. Харьков, ул. Коломенская, 3;  
тел.: +38(057)759-12-68; факс: +38(057)759-12-69

Агент Фондового центра «LSC»  
г. Харьков, ул. Обиревича, 24  
тел. +38 (096) 350-44-88; тел./факс +38 (057) 757-97-25

ЗАО «Инвестиционная компания «Глобальные инвестиции»  
61166, г. Харьков, проспект Ленина, д. 38, 5-й этаж, оф. 504-3 (станция метро "Ботанический сад")  
тел.: +38 (057) 75-44-900; 75-44-600; 714-17-28; факс: +38 (057) 75-44-900

Фондовый Магазин (ООО «Львовские ценные бумаги»)  
г. Харьков, ул. Данилевского, 20, оф. 39  
тел./факс 8 /057/ 7-160-650, тел. 8-068-610-13-00

**г. Херсон**

Южный Фондовый магазин  
73000, г. Херсон, ул. Петренко, 18, офис 301.  
тел.: +38 (093) 34-85-820; тел/факс: +38 (0552) 32-73-21

**г. Хмельницкий**

ООО «Брокбизнесцентр»  
29017, г.Хмельницкий, ул.Свободы, 9-А  
тел.: +38 (0382) 70-03-14; факс: +38 (0382) 71- 20-30

Агент Фондового центра «LSC»  
г. Хмельницкий, ул. Гагарина 5, офис 215  
тел. +38 (067) 26-22-387; тел./факс: +38 (0382) 75-27-27, +38 (0382) 75-27-07

**г. Черкассы**

Агент Фондового центра «LSC»  
г. Черкассы, бул. Шевченка, д. 170, оф. 1  
тел. 8-063-317-95-38; тел./факс +38 (0472) 38-5-145

ООО «Финансовая компания «Дельта»  
18000, Черкассы, ул. Байды Вишневецкого, 37, офис 401  
тел./факс +38 (0472) 33-09-41, +38 (0472) 33-09-42

**г. Чернигов**

Агент Фондового центра «LSC»  
г. Чернигов, ул. П. Тычины, 69, 2 этаж, оф. б/н  
тел.: +38 (067) 929-94-55, +38 (093) 461-66-64; тел./факс +38 (0462) 93-16-97

**г. Черновцы**

Консультационный центр Фондового Магазина  
г. Черновцы, пл. Театральная, 6, оф. 526  
тел. +38 (095) 584-68-10; тел./факс +38 (0372) 901-501

ООО «Комфорт-Ценные Бумаги»  
г. Черновцы, ул.Главная 265 а, оф.1  
тел. +38 (0372) 90-18-63; факс +38 (0372) 90-18-64

**г. Ялта**

Южный Фондовый Магазин  
г. Ялта, ул. Украинская, 4, кв. 55  
тел. +38 (050) 471-60-52; тел.: +38 (064) 23-44-63