

КРАТКИЙ ОБЗОР РЫНКА АКЦИЙ ЗА ОКТЯБРЬ

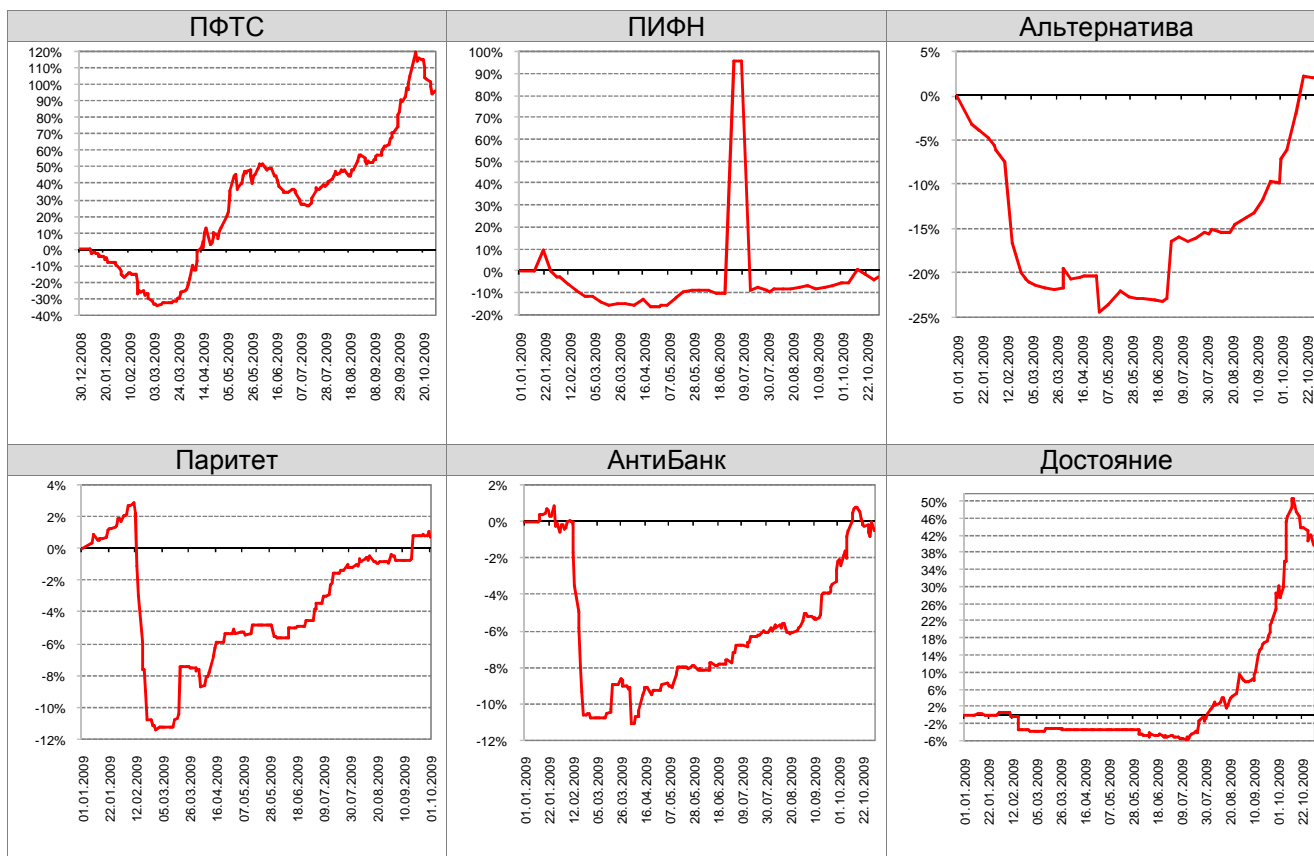
Прошедший месяц характерен тем, что на его середину пришелся второй пик роста рынка акций в текущем году. Причем подъем цен акций в первой половине месяца отличался особой интенсивностью, когда средний рост цен по рынку заявок составлял 8% в день, а отдельные акции прирастали за сессию на 15-25%. Достаточно стремительным было и снижение индексов во второй половине месяца. К особенностям этих колебаний на рынке акций можно отнести следующие. В первой половине месяца второй эшелон рос гораздо интенсивнее, чем ликвидные бумаги. На тот момент многим операторам фондового рынка ликвидные бумаги казались достигшими своих справедливых уровней. Второй особенностью оказалось то, что большая часть акций второго эшелона не испытала заметного снижения цен и даже ликвидности во второй половине месяца. Это и то, что значительная часть ликвидных бумаг фундаментально сильных эмитентов снизилась на коррекции несущественно, свидетельствовало о возможном скором восстановлении рынка. Во второй половине месяца индекс S&P довольно существенно пробил поддержку среднесрочного тренда, что усилило опасения увеличения сроков и глубины коррекции. В результате, торговцы активно фиксировали прибыль по всему спектру ликвидных бумаг и пытались фиксировать прибыль по отдельным наиболее ликвидным бумагам второго эшелона. Это обусловило незначительный прирост обоих индексов по итогам месяца.

ЕЖЕМЕСЯЧНЫЙ ОБЗОР РАБОТЫ ФОНДОВ

1. ДИНАМИКА СТОИМОСТИ ЧИСТЫХ АКТИВОВ НА 1 ЦБ С НАЧАЛА ДЕЯТЕЛЬНОСТИ ФОНДА

Название фонда	СЧА на 1 ЦБ на 01.11.2009, грн.	Изменение цены, %					С начала деятельности	Дата начала деятельности
		1 месяц	3 месяца	6 месяцев	С начала года	Средне-годовое		
ПИФН	15 011,92	3,11%	7,22%	15,70%	-2,66%	47,12%	200,24%	01.08.2005
Альтернатива	1 154,76	9,68%	20,71%	34,90%	1,94%	4,53%	15,48%	01.06.2006
Паритет	1 218,88	0,90%	2,87%	7,35%	1,60%	8,24%	21,89%	06.03.2007
АнтиБанк	950,07	1,67%	5,90%	9,26%	-0,54%	5,64%	13,46%	11.06.2007
Достояние	142,69	9,55%	39,55%	44,80%	39,85%	-	42,69%	07.07.2008

2. ИЗМЕНЕНИЯ ИНДЕКСА ДОХОДНОСТИ ФОНДОВ С НАЧАЛА 2009 ГОДА



3. КОММЕНТАРИИ ПО РАБОТЕ ФОНДОВ ЗА ОКТЯБРЬ



«Первый инвестиционный фонд недвижимости»

Фонд существенно обогнал бенчмарк по доходности за счет наращивания доли в акциях. Вместе с тем, просадка акций фонда в самом конце месяца обусловлена также влиянием акций, а именно резким снижением цены акций Мостобуда. Высокая волатильность доходности фонда вызвана тем, что пакет Мостобуда составляет почти 15% фонда. Акция достаточно перспективна. В ноябре ее включают в рынок заявок на Украинской бирже. Это принесет существенный прирост капитализации по данному пакету.

СРАВНЕНИЕ ДОХОДНОСТИ ФОНДА С БЕНЧМАРКОМ

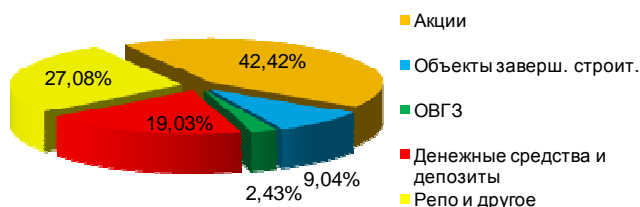
	1 месяц	С начала года	Средне-годовое**
ПИФН	3,11%	-2,66%	47,12%
Бенчмарк*	-0,77%	22,79%	28,24%

* Формула расчёта: Бенчмарк = доходность ПФТС-индекса x 40% + доходность индекса недвижимости Киева x 60%
** С начала деятельности фонда

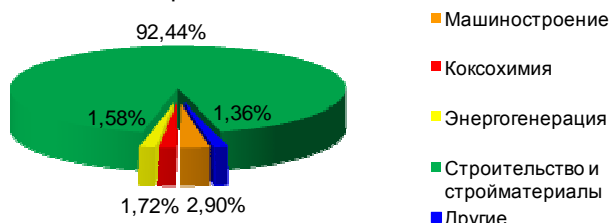
ПОКАЗАТЕЛИ РИСКА И ЭФФЕКТИВНОСТИ (январь 2007 г. – ноябрь 2009 г.)

Бета ¹	0,65
Стандартное отклонение ²	0,24
Коэффициент Шарпа ³	0,12
Коэффициент Сортино ⁴	1,47

СТРУКТУРА АКТИВОВ ФОНДА



АКЦИИ ПО ОТРАСЛЯМ



КРУПНЕЙШИЕ ПОЗИЦИИ В ЦБ

Тикер	Наименование	%
LSHP	ОАО "Трест "Луганскшахтопроходка"	23,07
MTBD	ОАО "Мостобуд"	16,14
58267	Министерство финансов Украины	2,43
MSICH	ОАО «Мотор Сич»	0,85
ALKZ	ОАО «Алчевский коксохимический завод»	0,54



«Фонд акций «Альтернатива»

В октябре фонд показал результат в полтора раза лучше бенчмарка, что обусловлено рядом причин. Во время существенного роста рынка акций в начале месяца в обороте на бирже появилось много акций второго эшелона, цены по которым росли гораздо быстрее, чем по ликвидным акциям. К тому же, в середине месяца была зафиксирована прибыль почти по всем ликвидным бумагам с учетом четверти пакета Мотор Сичи. В результате на коррекции фонд не испытал снижения вообще. Т.е. доходность акций фонда полностью оправдала тактику управления портфелем в сентябрь-октябре.

СРАВНЕНИЕ ДОХОДНОСТИ ФОНДА С БЕНЧМАРКОМ

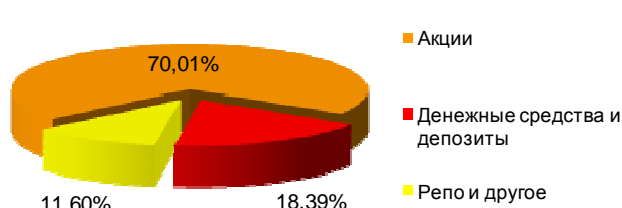
	1 месяц	С начала года	Средне-годовое**
Альтернатива	9,68%	1,94%	4,53%
Бенчмарк*	6,96%	96,34%	13,38%

* Формула расчёта: Бенчмарк = доходность ПФТС-индекса x 100%.
** С начала деятельности фонда

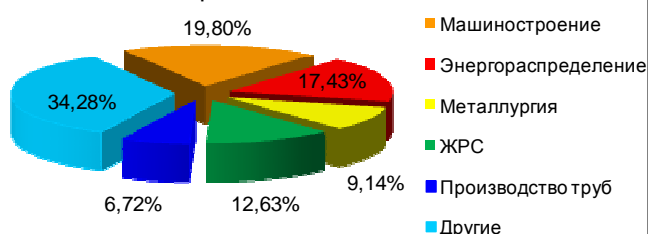
ПОКАЗАТЕЛИ РИСКА И ЭФФЕКТИВНОСТИ (январь 2007 г. – ноябрь 2009 г.)

Бета ¹	0,40
Стандартное отклонение ²	0,11
Коэффициент Шарпа ³	-0,02
Коэффициент Сортино ⁴	0,41

СТРУКТУРА АКТИВОВ ФОНДА



АКЦИИ ПО ОТРАСЛЯМ



КРУПНЕЙШИЕ ПОЗИЦИИ В ЦБ

Тикер	Наименование	%
HEMO	ОАО "ГЕМОПЛАСТ"	11,77
SGOK	ОАО «Северный ГОК»	7,06
MSICH	ОАО «Мотор Сич»	3,71
DMKD	ОАО «Днепропетровский металлургический комбинат Дзержинского»	3,23
ZPVT	ОАО «Запорожжнеупор»	2,94



«Сбалансированный фонд «Паритет»

Фонд на 1,8% отстал от бенчмарка в силу низкой загруженности акциями накануне ожидаемой коррекции. Кроме того, значительная часть средств фонда размещена в облигациях. Это привело к тому, что удельный вес акций в фонде в среднем за месяц был вдвое ниже, чем уровень предполагаемый бенчмарком. Преодоление этой диспропорции предполагается в ноябре, когда доля акций в портфеле будет доведена до 25-30%.

СРАВНЕНИЕ ДОХОДНОСТИ ФОНДА С БЕНЧМАРКОМ

	1 месяц	С начала года	Средне-годовое**
Паритет	0,90%	1,60%	8,24%
Бенчмарк*	2,79%	38,51%	-0,95%

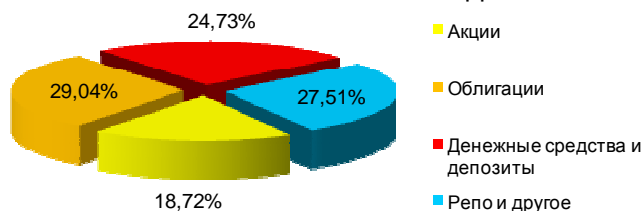
* Формула расчёта: Бенчмарк = доходность ПФТС-индекса x 40% + доходность индекса "ПФТС-Cbonds" x 60%.

** С начала деятельности фонда

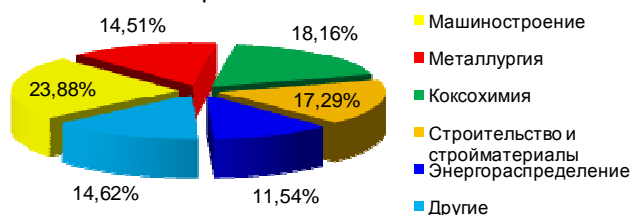
ПОКАЗАТЕЛИ РИСКА И ЭФФЕКТИВНОСТИ (январь 2007 г. – ноябрь 2009 г.)

Бета ¹	0,36
Стандартное отклонение ²	0,05
Коэффициент Шарпа ³	0,01
Коэффициент Сортино ⁴	3,14

СТРУКТУРА АКТИВОВ ФОНДА



АКЦИИ ПО ОТРАСЛЯМ



КРУПНЕЙШИЕ ПОЗИЦИИ В ЦБ

Тикер	Наименование	%
OODESC	Одесский городской совет (серия С)	10,69
OZAPRE	Запорожский городской совет (серия Е)	8,19
54456	Министерство финансов Украины	5,76
OVTBB	ОАО «ВТБ Банк»	4,4
MTBD	ОАО "Мостобуд"	3,24



«Дивидендный фонд «АнтиБанк»

В октябре фонд отстал от бенчмарка, поскольку активное приобретение акций началось только в начале месяца. Причем, в ожидании коррекции преимущественно покупались акции второго эшелона. Поэтому доля акций оказалась втрое ниже той, которую предполагает бенчмарк. Однако фонд получил отложенную доходность, которую он проявит на волне роста.

СРАВНЕНИЕ ДОХОДНОСТИ ФОНДА С БЕНЧМАРКОМ

	1 месяц	С начала года	Средне-годовое**
АнтиБанк	1,67%	-0,54%	5,64%
Бенчмарк*	2,79%	38,51%	-5,64%

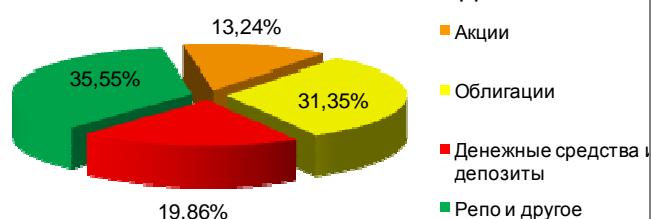
* Формула расчёта: Бенчмарк = доходность ПФТС-индекса x 40% + доходность индекса "ПФТС-Cbonds" x 60%.

** С начала деятельности фонда

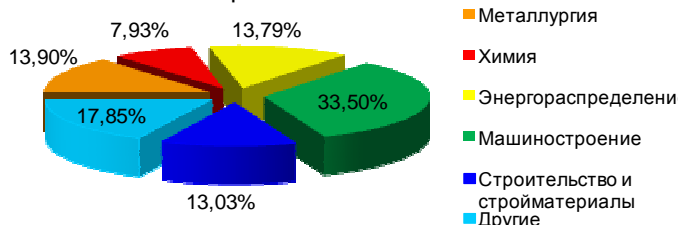
ПОКАЗАТЕЛИ РИСКА И ЭФФЕКТИВНОСТИ (январь 2007 г. – ноябрь 2009 г.)

Бета ¹	0,71
Стандартное отклонение ²	0,39
Коэффициент Шарпа ³	0,29
Коэффициент Сортино ⁴	75,08

СТРУКТУРА АКТИВОВ ФОНДА



АКЦИИ ПО ОТРАСЛЯМ



КРУПНЕЙШИЕ ПОЗИЦИИ В ЦБ

Тикер	Наименование	%
58267	Министерство финансов Украины	8,14
OODESC	Одесский городской совет (серия С)	7,39
OVTBB	ОАО «ВТБ Банк»	4,61
60073	Министерство финансов Украины	3,97
60271	Министерство финансов Украины	3,77



«Открытый фонд «Достояние»

Фонд снова более чем вдвое превзошел бенчмарк. Причина в своевременной фиксации прибыли по ликвидным позициям в середине месяца, частичной фиксации прибыли по акциям второго эшелона и резкое сокращение доли акций (до 45%) в период коррекции фондового рынка во второй половине месяца. Кроме того, такой результат обеспечен и тем, что в момент наиболее интенсивного роста рынка в первой половине месяца преимущество в росте получили акции второго эшелона, увеличение доли которых началось в преддверии коррекции еще во второй половине сентября. Большая часть этих бумаг не испытала существенного снижения цен во второй половине октября. В результате, фонд снова первый по доходности среди открытых фондов.

СРАВНЕНИЕ ДОХОДНОСТИ ФОНДА С БЕНЧМАРКОМ

	1 месяц	С начала года
Достояние	9,55%	39,85%
Бенчмарк*	4,33%	58,00%

* Формула расчёта: Бенчмарк = доходность ПФТС-индекса x 55% + доходность на рынке денег x 45%.

ПОКАЗАТЕЛИ РИСКА И ЭФФЕКТИВНОСТИ (январь 2007 г. – ноябрь 2009 г.)

Бета ¹	0,28
Стандартное отклонение ²	0,06
Коэффициент Шарпа ³	0,45
Коэффициент Сортино ⁴	48,57

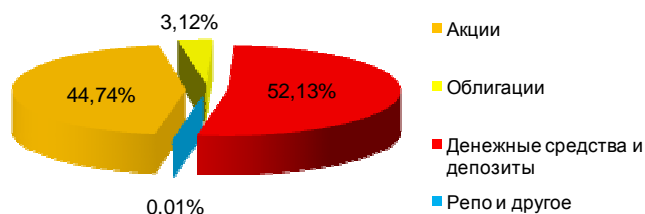
¹ Бета характеризует систематический (который нельзя устранить путем диверсификации) риск портфеля. Вычисляется на основе регрессионного анализа относительно индекса, представляющий рынок в целом. Если бета > 1, следует ожидать более высокую амплитуду колебаний доходности портфеля по сравнению с выбранным индексом. Другими словами: в условиях восходящего тренда ожидаемая доходность будет выше, а на падающем рынке – размер убытков.

² Стандартное отклонение – указывает на степень разброса отдельных наблюдений доходности портфеля относительно средней его доходности. Чем выше изменчивость в ряду доходностей, тем выше стандартное отклонение, а значит риск того, что фактические показатели будут отличаться ожидаемой (прогнозируемой) доходности. Рассчитывается как квадратный корень из дисперсии ряда данных.

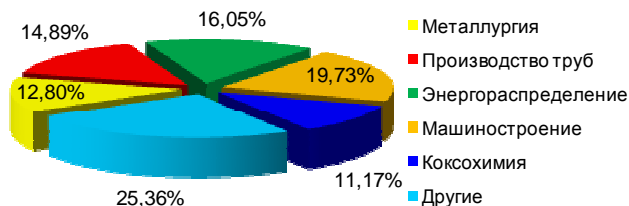
³ Коэффициент Шарпа (Sharpe Ratio) – показатель эффективности инвестиционного портфеля; характеризует доходность, скорректированную на риск. Чем выше его значение, тем лучше. Формула расчета: коэффициент Шарпа = (Средняя доходность за наблюдаемый период - Безрисковая доходность) / Стандартное отклонение. В качестве безрисковой доходности принята купонная доходность государственных облигаций Украины, номинированных в гривнах (9.5% годовых). Средняя доходность рассчитана как простая средняя доходностей фонда.

⁴ Коэффициент Сортино (Sortino Ratio) – также характеризует скорректированную на риск доходность. Формула расчета: коэффициент Сортино = (Средняя доходность за наблюдаемый период - пороговая доходность) / Стандартное отклонение отрицательных доходностей. В наших расчетах пороговая доходность равна 0%. При расчете показателя штрафуются только риск доходности портфеля ниже порогового значения (в нашем случае - отрицательные доходности).

СТРУКТУРА АКТИВОВ ФОНДА



АКЦИИ ПО ОТРАСЛЯМ



КРУПНЕЙШИЕ ПОЗИЦИИ В ЦБ

Тикер	Наименование	%
SNEM	ОАО «Насосэнергомаш»	3,97
ALKZ	ОАО «Алчевский коксохимический завод»	3,81
MTBD	ОАО «Мостобуд»	3,35
DMKD	ОАО «Днепропетровский металлургический комбинат им.Дзержинского»	3,18
58267	Министерство финансов Украины	3,12

4. СРАВНИТЕЛЬНАЯ ТАБЛИЦА СТРУКТУРЫ АКТИВОВ ФОНДОВ НА ДАТУ 30.10.2009, %

	ПИФН	Альтернатива	Паритет	АнтиБанк	Достояние
Акции:	25,72	62,13	16,74	12,58	44,46
Облигации:	26,23	10,78	38,43	58,77	3,28
Еврооблигации	23,76	10,78	9,31	27,50	
Корпоративные (кроме Банковских)				3,10	
Государственные	2,47		5,78	15,85	3,28
Муниципальные			18,93	7,71	
Банковские			4,41	4,60	
Деньги:	19,53	20,15	26,55	20,68	52,25
Наличные на текущих счетах	3,95	4,37	6,16	3,29	20,17
Депозиты	15,59	13,83	20,39	17,40	32,08
Репо		1,96			
Объекты недвижимости (жилье):	17,65				
Другое:	10,87	6,94	18,28	7,97	0,01
ВСЕГО	100,00	100,00	100,00	100,00	100,00

5. ОСНОВНЫЕ ХАРАКТЕРИСТИКИ ФОНДОВ

Название фонда	Тип фонда *	Вид фонда **	Стратегия фонда ***	СЧА на 01.11.2009, грн.	Количество ЦБ в обороте, шт.	Дата начала размещения ЦБ	Дата окончания размещения ЦБ
«Первый инвестиционный фонд недвижимости»	З	Н	УР	7 430 898,91	495	01.08.2005 г.	14.06.2010
«Фонд акций «Альтернатива»	З	Н	Р	5 030 126,19	4 356	01.06.2006 г.	29.03.2011
«Сбалансированный фонд «Паритет»	И	Д	С	1 825 887,64	1 498	06.03.2007 г.	бессрочный
«Дивидендный фонд «АнтиБанк»	З	Д	С	4 564 130,48	4 804	11.06.2007 г.	02.10.2017
«Открытый фонд «Достояние»	О	Д	С	810 647,14	5 681	07.07.2008 г.	бессрочный

* Тип фонда: З – закрытый, И – интервальный, О – открытый

** Вид фонда: Н – недиверсифицированный, Д – диверсифицированный

*** Стратегия фонда: УР – умеренно рискованная, Р – рискованная, С – сбалансированная

НОВОСТИ УПРАВЛЯЮЩЕЙ КОМПАНИИ

01.11.2009

«Академия Инвестора», образовательный проект инвестиционной группы «АРТ-КАПИТАЛ», приглашает всех желающих посетить бесплатную семинар на тему «Преимущества и недостатки современных механизмов инвестирования в акции», который состоится в Киеве 11, 25 ноября.

О регистрации на образовательные мероприятия «Академия Инвестора» можно узнать на странице: <http://www.art-capital.com.ua/ru/learn/beclient/registration.html>

30.10.2009

«Академия Инвестора» провела бесплатные семинары на тему «Практика торговли на фондовом рынке. Стратегии индивидуального инвестирования» в Киеве 06, 13, 20, 27 октября.

26.10.2009

Управляющий активами Вячеслав Король принял участие на конференции «День Инвестора» в Днепропетровске, организованной Украинской ассоциацией инвестиционного бизнеса, Представительством УАИБ в Днепропетровске, Южным Фондовым Магазином.

КОНТАКТНАЯ ИНФОРМАЦИЯ

Департамент управления активами и аналитики – am@art-capital.com.ua
 Департамент рекламы и связей с общественностью – pr@art-capital.com.ua
 Департамент по продажам инвестиционных продуктов – funds@art-capital.com.ua ;
 +38 (800) 502 8080 (бесплатный на территории Украины)

ОФИС ПРОДАЖИ ЦБ ФОНДОВ

03151, г. Киев, ул. Народного Ополчения 1, 6-й этаж
 тел. +38 (044) 490-51-85; тел./факс: +38 (044) 490-51-86
kiev@art-capital.com.ua

АГЕНТЫ ПО ПРОДАЖЕ ЦБ ФОНДОВ В РЕГИОНАХ

<p>г. Винница ООО «Фондовый центр «ЛАД» 21027, г. Винница, ул. Келецкая, 51 тел.: +38 (0432) 51-32-92; факс: +38 (0432) 43-88-40</p> <p>ФК "Рубин" 21050, г. Винница, ул. Архитектора Артинова, 53, к.3 тел.: +38 (0432) 53-15-33; +38 (0432) 53-15-34</p> <p>г. Днепропетровск ООО «Финанс Груп Инвест» 49000, г. Днепропетровск, ул. Комсомольская, д. 7, оф. 14А тел.: +38 (056) 789-48-00; факс: +38 (056) 745-62-43</p> <p>ООО «Квадро» 49000, г. Днепропетровск, ул. Литейная, 13 тел.: +38 (056) 370-17-25; факс: +38(0562) 34-18-77</p> <p>ООО «Фондовая компания «Евроброкер» 49000, г. Днепропетровск, вул. Комсомольская, 48Д тел.: +38 (0562) 31-69-81; факс: +38 (0562) 31-69-81</p> <p>Консультационный центр Фондового Магазина 49000, г. Днепропетровск, пр. Гагарина, д. 177, оф. 26 тел./факс: 8 (056) 374-59-66, 8 (056) 797-17-30</p> <p>Консультационный центр "Центр Финансового Здоровья" г. Днепропетровск, пр. Гагарина 177, оф. 26 тел./факс: +38 (056) 374-59-66, тел. 8-050-312-16-88</p> <p>г. Донецк ООО «Финансовая компания «Сапсан» 83016, г. Донецк, ул. Кирова, 19 тел./факс: +38 (062) 385-78-60</p> <p>Фондовый Магазин г. Донецк, пр. Освобождения Донбасса, 8-Б тел. +38 (050) 478-92-98; тел./факс +38 (062) 345-01-69, +38 (062) 311-07-61</p> <p>Южный Фондовый Магазин г. Донецк, Ворошиловский район, ул. 50 лет СССР, 140 тел. +38 (062) 335-51-01</p> <p>г. Дрогобыч Фондовый центр «LSC» Львовская обл., г. Дрогобыч, ул. Ю. Дрогобыча, д.2, оф. 41 тел.: +38 (063) 153-81-43; тел./факс: +38 (03244) 31-617</p> <p>г. Запорожье Южный Фондовый Магазин г. Запорожье, ул. Грязнова, 4а, 3 этаж тел./факс +38 (0612) 16-05-70</p> <p>Агент Фондового центра «LSC» г. Запорожье, ул. Леплика, дом 24 магазин "Финансист"; тел. +38 (050) 454-75-09; тел./факс:+38 (061) 24-42-27</p>	<p>г. Одесса Южный Фондовый магазин, ООО «Финансовая компания «Экспресс» 65045, г. Одесса, ул. Новосельского, 94 тел.: +38 (048)799-90-88; +38 (048)731-55-18; факс: +38 (0482)33-01-32</p> <p>Южный Фондовый Магазин г. Одесса, пл. Греческая, 3/4, Торговый комплекс «Афина», оф. 620 тел. +38 (048) 734-06-98</p> <p>Агент Фондового центра «LSC» г. Одесса, пл. Греческая, д. 3/4, оф. 760 (ТЦ "Афина") тел./факс: 8 (048) 734-43-10</p> <p>г. Охтырка Консультационный центр Фондового Магазина Сумская обл., г. Охтырка, ул. Октябрьская, 3 тел.: +38 (068) 652-00-00; тел./факс: +38 (05446) 285-86, 258-50</p> <p>г. Ровно Агент Фондового центра «LSC» г. Ровно, ул. О. Пчилы, 23; тел. +38 (050) 435-31-90; тел./факс +38 (0362) 68-38-14</p> <p>Агент Фондового центра «LSC» г. Ровно, проул. Дворецкий, 53а тел.: +38 (096) 609-98-96; +38 (093) 767-40-69</p> <p>г. Севастополь Южный Фондовый магазин АР Крым, г. Севастополь, набережная Корнилова, д.9, оф.306 тел. 8 (093) 348-58-25, 8 (093) 348-58-38, 8 (069) 245-58-51</p> <p>г. Симферополь ЗАО «Ваш Выбор» 95017, АР Крым, г. Симферополь, ул. Скрипниченка, 30/13 тел./факс: +38 (0652) 25-72-88; +38 (0652) 54-66-13</p> <p>ООО "Таврические ЦБ" 95034, Украина, АР Крым, г. Симферополь, ул. Куйбышева, 2, оф. 903 тел. +38 (0652) 548185, 248615, факс: +38 (0652) 548186</p> <p>Южный Фондовый Магазин АР Крым, г. Симферополь, ул. Киевская, 46, 1 этаж (дополнительный вход ул. Фрунзе, 8), здание «Русского культурного центра» тел. +38 (0652) 24-86-51</p> <p>г. Сумы агент Фондового центра «LSC» г. Сумы, ул. Петропавловская, 98 тел. +38 (097) 220-83-08; тел./факс +38 (0542) 21-60-60</p> <p>г. Тернополь ООО «Комфорт - Ценные Бумаги» г. Тернополь, ул. Руська, 4 тел. + 38 (0352) 42-45-54; моб. +38 (066) 365-15-58; факс +38 (0352) 25-89-95;</p>
--	---

04119, г. Киев, ул. Народного Ополчения, 1, 6-й этаж
т. +38 (044) 490-51-85 e-mail: funds@art-capital.com.ua
www.art-capital.com.ua



г. Ивано-Франковск

ООО «Комфорт - Ценные Бумаги»
г. Ивано-Франковск, ул. Гетьмана Мазепы, 20;
тел. +38 (0342) 73-45-54; факс +38 (0342) 71-12-33

Консультационный центр Фондового Магазины
г. Ивано-Франковск, ул. Мазепы, д. 11, оф. 4
тел. +38 (063) 153-81-43; тел./факс +38 (0342) 71-36-32

ООО «Простокапиталгруп»
76007, г. Ивано-Франковск, ул. Максимовича, 13, офис 301
тел./факс +38 (0342) 71-16-07

г. Керчь

Агент Южного Фондового Магазины
АР Крым, г. Керчь, ул. Блюхера, 25, кв. 120
тел. +38 (095) 521-05-39

г. Киев

ООО «Комфорт - Ценные Бумаги»
04119, г. Киев, ул. Семьи Хохловых, 15
тел./факс: +38 (044) 590-29-50 (53)
г. Киев, пр-т. Победы 27а, оф.1 (возле ст. метро «КПИ»)
тел./факс +38 (044) 569-08-01

Агент Фондового центра «LSC»
г. Киев, пр. Оболонский, 45/28
тел: +38 (050) 308-05-20

Сеть Фондовых Магазинов
04080, ул. Фрунзе, 40
38 (044) 390-72-24,38 (044) 289-76-46

г. Краматорск

Агент Фондового центра «LSC»
Донецкая обл., г. Краматорск, ул. Данилевского, 20, оф. 39
тел. +38 (050) 908-55-07; тел./факс +38 (06264) 399-15

г. Красноперекоск

агент Фондового центра «LSC»
АР Крым, г. Красноперекоск, ул. Калинина, 12
тел./факс +38 (06565) 3-20-28; тел. +38 (050) 631-53-20

г. Луганск

Консультационный центр Фондового Магазины
г. Луганск, ул. К. Маркса, д. 38, оф. 36
тел. +38 (050) 526-96-46; тел./факс +38 (0642) 52-31-51

г. Луцк

Консультационный центр Фондового Магазины
г. Луцк, ул. Винниченка, 67, оф. 306-307
тел. +38 (094) 908-22-64, +38 (050) 438-08-21; тел./факс: +38 (0332) 29-12-64

г. Львов

ООО "Комфорт - Ценные Бумаги"
г. Львов, ул. Зеленая, 19
моб.+38 (097) 951-94-80; тел./факс +38 (032) 242-22-21;

ООО «Львовские ценные бумаги», Фондовый Центр «LSC»
г. Львов, ул. С. Бандеры, 35 / 9
тел.+38 (096) 445-82-44; тел./факс +38 (032) 297-06-68

ООО "Львовский фондовый дом"
79005, г. Львов, ул. Костомарова, 20/1
тел./факс: +38 (0322) 60-24-02

ООО «МАКСИМУМ-КАПИТАЛ»
79012, г. Львов, ул. Сахарова, 42, оф. 317
тел/факс: +38 (032) 242-36-07

г. Макеевка

Фондовый Магазин
Донецкая обл., г. Макеевка, ул. Менделеева, 77
тел. +38 (050) 646-28-66; тел./факс +38 (062) 208-36-41

г. Николаев

ЮФМ, ООО «Агентство перспективных финансовых технологий»
54001, Николаев, ул. Декабристов 1/1, 2-й этаж
тел.: +38 (0512) 67-00-56 (58); тел./факс: +38 (0512) 58-31-81

ООО Компания "777с"
54029, Николаев, ул. Правды, 2Б/1
тел. +38 (0512) 47-44-03, +38 (0512) 47-90-48; +38 (0512) 47-75-06

г. Ужгород

ООО «Комфорт - Ценные Бумаги»
г. Ужгород, ул. Духновича, 16
тел. +38 (0312) 44-45-54; моб. +38 (068) 186-16-19; факс +38 (0312) 61-61-07

ООО «Вест-Сток»
88000, г. Ужгород, пл. Ш. Петефи, 7/6
тел./факс: +38(0312)61-21-81

ПП "КАЗУС БЕЛЛИ-ЗАХІД"
88009, г. Ужгород, ул. Академика Королева, д. 4-А
тел. 8 (0312) 66-42-59; моб. 8 (068) 555-56-56

г. Харьков

ООО «ПИРС»
61166, г. Харьков, ул. Коломенская, 3;
тел.: +38(057)759-12-68; факс: +38(057)759-12-69

Агент Фондового центра «LSC»
г. Харьков, ул. Обиревича, 24
тел. +38 (096) 350-44-88; тел./факс +38 (057) 757-97-25

ЗАО «Инвестиционная компания «Глобальные инвестиции»
61166, г. Харьков, проспект Ленина, д. 38, 5-й этаж, оф. 504-3 (станция метро "Ботанический сад")
тел.: +38 (057) 75-44-900; 75-44-600; 714-17-28; факс: +38 (057) 75-44-900

Фондовый Магазин (ООО «Львовские ценные бумаги»)
г. Харьков, ул. Данилевского, 20, оф. 39
тел./факс 8 /057/ 7-160-650, тел. 8-068-610-13-00

г. Херсон

Южный Фондовый магазин
73000, г. Херсон, ул. Петренко, 18, офис 301.
тел.: +38 (093) 34-85-820; тел/факс: +38 (0552) 32-73-21

г. Хмельницкий

ООО «Брокбизнесцентр»
29017, г.Хмельницкий, ул.Свободы, 9-А
тел.: +38 (0382) 70-03-14; факс: +38 (0382) 71- 20-30

Агент Фондового центра «LSC»
г. Хмельницкий, ул. Гагарина 5, офис 215
тел. +38 (067) 26-22-387; тел./факс: +38 (0382) 75-27-27, +38 (0382) 75-27-07

г. Черкассы

Агент Фондового центра «LSC»
г. Черкассы, бул. Шевченка, д. 170, оф. 1
тел. 8-063-317-95-38; тел./факс +38 (0472) 38-5-145

ООО «Финансовая компания «Дельта»
18000, Черкассы, ул. Байды Вишневецкого, 37, офис 401
тел./факс +38 (0472) 33-09-41, +38 (0472) 33-09-42

г. Чернигов

Агент Фондового центру «LSC»
г. Чернигов, ул. П. Тычини, 69, 2 этаж, оф. б/н
тел.: +38 (067) 929-94-55, +38 (093) 461-66-64; тел./факс +38 (0462) 93-16-97

г. Черновцы

Консультационный центр Фондового Магазины
г. Черновцы, пл. Театральная, 6, оф. 526
тел. +38 (095) 584-68-10; тел./факс +38 (0372) 901-501

ООО «Комфорт-Ценные Бумаги»
г. Черновцы, ул.Главная 265 а, оф.1
тел. +38 (0372) 90-18-63; факс +38 (0372) 90-18-64

г. Ялта

Южный Фондовый Магазин
г. Ялта, ул. Украинская, 4, кв. 55
тел. +38 (050) 471-60-52; тел.: +38 (064) 23-44-63