

КРАТКИЙ ОБЗОР РЫНКА АКЦИЙ ЗА АВГУСТ

Август месяц оказался весьма наэлектризованным ожидаемой коррекцией вниз, что проявилось в росте волатильности и меньшей интенсивности роста отечественных индексов. К таким ожиданиям подталкивали слишком высокие значения мультипликатора P/E по американским и европейским индексам. Кроме того, на август пришлось начало раскручивания девальвационного маховика, что снижало интерес инвесторов к акциям. И, наконец, ожидания падения были обусловлены и своеобразной традицией американских рынков снижаться в конце лета и осенью. В результате, трехдневное резкое снижение индексов США многими игроками было воспринято как начало коррекции. После продолжения роста в последней декаде августа ожидания снижения привело к тому, что индексы в США испытали падение уже в последний день месяца. За ними последовали и отечественные индикаторы.

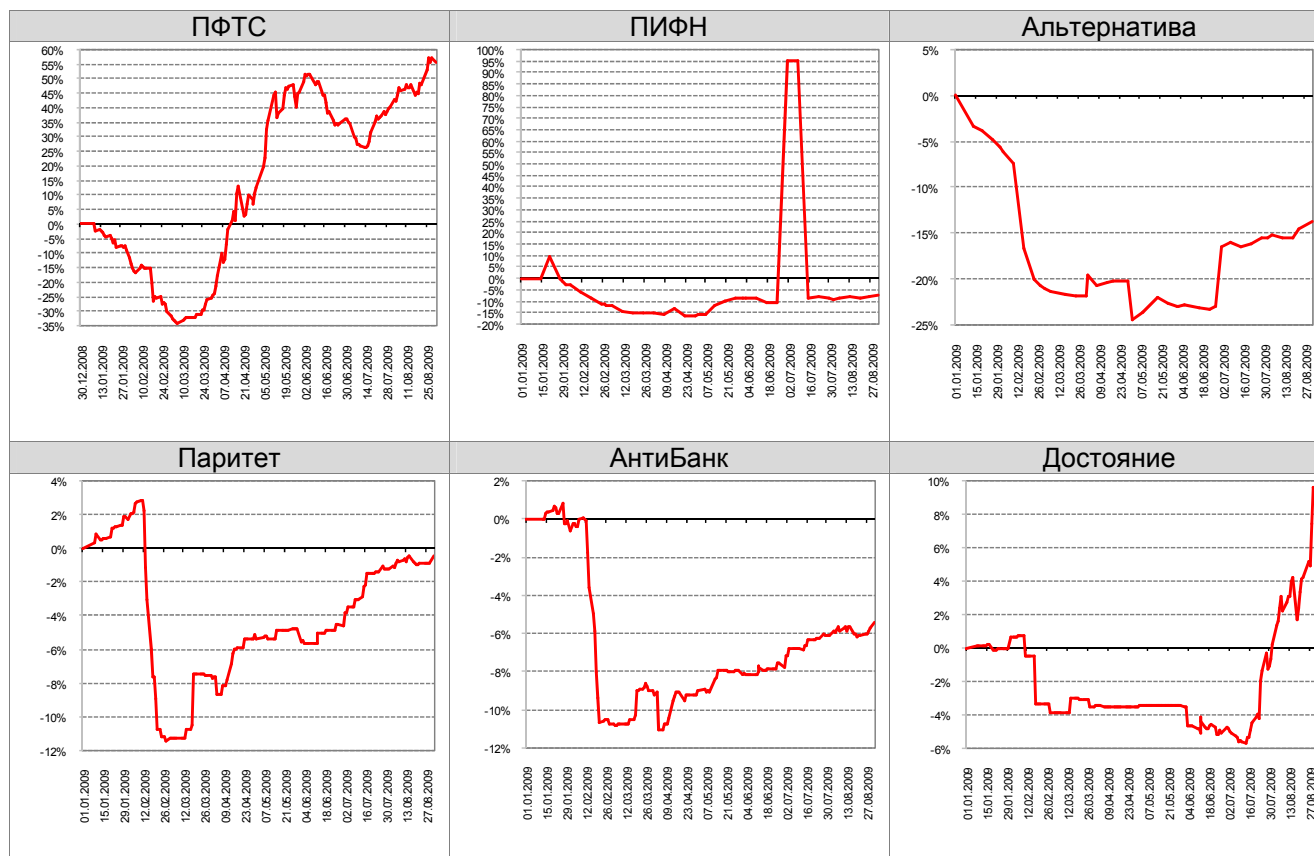
В целом, для тех инвесторов, которые удачно выбрали акции в портфель и не вышли из позиций в середине месяца, август оказался самым доходным месяцем лета. Августовский рост весьма благотворно повлиял на фонды акций, доля которых в портфеле на начало месяца была достаточно существенной. Лидерами роста оказались Ясиновский коксохим, Центрэнерго, Донбассэнерго, Мотор Сич, Азовсталь.

ЕЖЕМЕСЯЧНЫЙ ОБЗОР РАБОТЫ ФОНДОВ

1. ДИНАМИКА СТОИМОСТИ ЧИСТЫХ АКТИВОВ НА 1 ЦБ С НАЧАЛА ДЕЯТЕЛЬНОСТИ ФОНДА

Название фонда	СЧА на 1 ЦБ на 01.09.2009, грн.	Изменение цены, %					Средне-годовое	С начала деятельности	Дата начала деятельности
		1 месяц	3 месяца	6 месяцев	С начала года				
ПИФН	14 334,65	2,39%	1,84%	5,10%	-7,05%	45,70%	186,69%	01.08.2005	
Альтернатива	976,51	2,08%	11,88%	8,68%	-13,79%	-0,72%	-2,35%	01.06.2006	
Паритет	1 194,41	0,80%	5,44%	12,39%	-0,44%	7,81%	19,44%	06.03.2007	
АнтиБанк	903,49	0,71%	2,97%	6,01%	-5,41%	3,96%	8,81%	11.06.2007	
Достояние	110,51	8,08%	12,22%	12,62%	8,31%	-	10,51%	07.07.2008	

2. ИЗМЕНЕНИЯ ИНДЕКСА ДОХОДНОСТИ ФОНДОВ С НАЧАЛА 2009 ГОДА



3. КОММЕНТАРИИ ПО РАБОТЕ ФОНДОВ ЗА АВГУСТ



«Первый инвестиционный фонд недвижимости»

В августе истек срок депозита в банке «Хрещатик», деньги вернули без проблем. Продан пакет ОВГЗ с погашением 30.12.2009 г. Куплен пакет ОВГЗ с погашением 14.07.2010 (с более высокой доходностью).

В августе предъявили к погашению госевробонды. На вырученную сумму приобретен евробонд «Азовстали» с погашением в 2011 г.

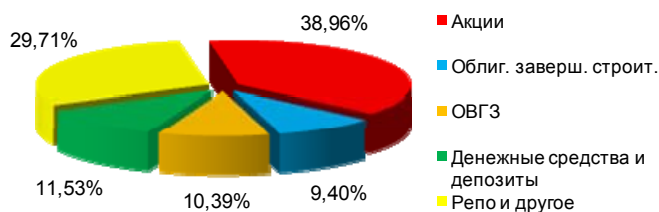
СРАВНЕНИЕ ДОХОДНОСТИ ФОНДА С БЕНЧМАРКОМ

	1 месяц	С начала года	Средне-годовое**
ПИФН	2,39%	-7,05%	45,70%
Бенчмарк*	3,46%	6,84%	12,64%

* Формула расчёта: Бенчмарк = доходность ПФТС-индекса x 40% + доходность индекса недвижимости Киева x 60%

** С начала деятельности фонда

СТРУКТУРА АКТИВОВ ФОНДА



КРУПНЕЙШИЕ ПОЗИЦИИ В ЦБ

Тикер	Наименование	%
LSHP	ОАО "Трест "Луганскшахтопроходка"	23,99
MTBD	ОАО "Мостобуд"	14,97
20909	Министерство финансов Украины	10,39

ПОКАЗАТЕЛИ РИСКА И ЭФФЕКТИВНОСТИ (январь 2007 г. – сентябрь 2009 г.)

Бета ¹	0,69
Стандартное отклонение ²	0,24
Коэффициент Шарпа ³	0,12
Коэффициент Сортино ⁴	1,50



«Фонд акций «Альтернатива»

В прошедшем месяце доля ликвидных бумаг в фонде выросла с 11,3% до 15,85%. При этом доля Мотор Сичи в СЧА фонда, которая принесла основную прибыль, выросла до 6,5%. Значительный убыток фонду принесло падение акций ДМК им. Дзержинского и снижение акций Укрнефти после сорванного собрания акционеров. В результате, фонд показал результат хуже ожиданий, даже с учетом высокой доли неликвидных бумаг.

Существенный рост цены акций фонда мы ожидаем к весне 2010 года.

СРАВНЕНИЕ ДОХОДНОСТИ ФОНДА С БЕНЧМАРКОМ

	1 месяц	С начала года	Средне-годовое**
Альтернатива	2,08%	-13,79%	-0,72%
Бенчмарк*	10,87%	55,63%	4,78%

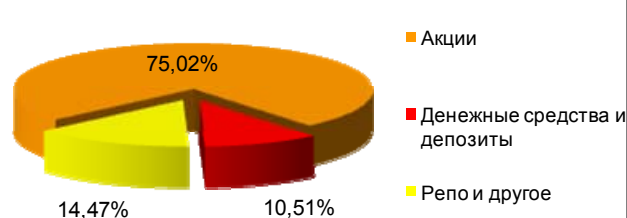
* Формула расчёта: Бенчмарк = доходность ПФТС-индекса x 100%.

** С начала деятельности фонда

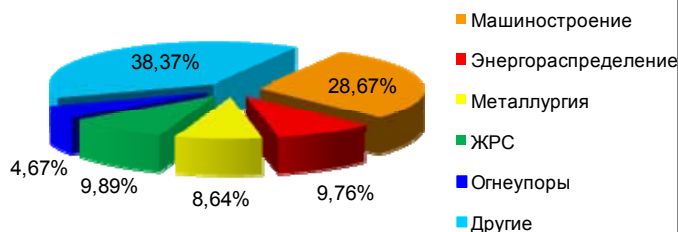
ПОКАЗАТЕЛИ РИСКА И ЭФФЕКТИВНОСТИ (январь 2007 г. – сентябрь 2009 г.)

Бета ¹	0,40
Стандартное отклонение ²	0,12
Коэффициент Шарпа ³	-0,06
Коэффициент Сортино ⁴	0,02

СТРУКТУРА АКТИВОВ ФОНДА



АКЦИИ ПО ОТРАСЛЯМ



КРУПНЕЙШИЕ ПОЗИЦИИ В ЦБ

Тикер	Наименование	%
HEMO	ОАО "ГЕМОПЛАСТ"	14,02
MSICH	ОАО «Мотор Сич»	6,67
SGOK	ОАО «Северный ГОК»	5,37
SNEM	ОАО «Насосэнергомаш»	4,74
DMKD	ОАО «Днепропетровский металлургический комбинат Дзержинского»	3,51



«Сбалансированный фонд «Паритет»

Осенью ожидаем коррекцию на рынке акций, поэтому в конце августа практически полностью вышли из длинных позиций и зафиксировали прибыли. Рост удельного веса «Других активов» обусловлен тем, что облигации банка «Финансовая инициатива» перешли из портфеля ценных бумаг в дебиторскую задолженность.

Приобретен пакет евробонда «Азовстали-2011». Продан пакет ОВГЗ с погашением 30.12.2009 г. Куплен пакет ОВГЗ с погашением 14.07.2010 (с более высокой доходностью).

СРАВНЕНИЕ ДОХОДНОСТИ ФОНДА С БЕНЧМАРКОМ

	1 месяц	С начала года	Средне-годовое**
Паритет	0,80%	-0,44%	7,81%
Бенчмарк*	4,35%	22,23%	-3,97%

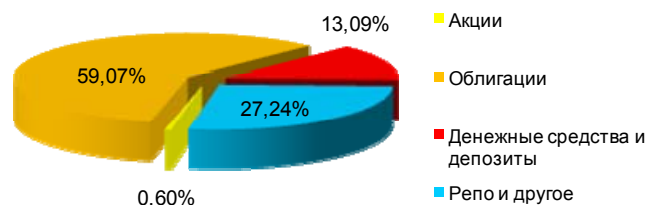
* Формула расчёта: Бенчмарк = доходность ПФТС-индекса x 40% + доходность индекса "ПФТС-Cbonds" x 60%.

** С начала деятельности фонда

ПОКАЗАТЕЛИ РИСКА И ЭФФЕКТИВНОСТИ (январь 2007 г. – сентябрь 2009 г.)

Бета ¹	0,38
Стандартное отклонение ²	0,06
Коэффициент Шарпа ³	0,01
Коэффициент Сортино ⁴	3,08

СТРУКТУРА АКТИВОВ ФОНДА



АКЦИИ ПО ОТРАСЛЯМ КРУПНЕЙШИЕ ПОЗИЦИИ В ЦБ

Тикер	Наименование	%
20909	Министерство финансов Украины	24,81
OKPBC	ОАО «Кредитпромбанк» (серия С)	15,58
OODESC	Одесский городской совет (серия С)	10,58
OZAPRE	Запорожский городской совет	8,10
PGOK	ОАО «Полтавский ГОК»	0,51



«Дивидендный фонд «АнтиБанк»

Осенью ожидаем коррекцию на рынке акций, поэтому в конце августа практически полностью вышли из длинных ликвидных позиций и зафиксировали прибыль (прежде всего, акции Укрсоцбанка, Енакиевского метзавода и Азовстали). «Повеселела» структура активов фонда – из портфеля был продан вексель.

В августе предъявили к погашению гособонды. На вырученную сумму приобретен пакет евробондов «Азовстали-2011». Также в портфеле находится евробонд «Укрэксимбанка-2011». Вместо пакета ОВГЗ с погашением 30.12.2009 г. был куплен ОВГЗ с погашением 14.07.2010 (с более высокой доходностью).

СРАВНЕНИЕ ДОХОДНОСТИ ФОНДА С БЕНЧМАРКОМ

	1 месяц	С начала года	Средне-годовое**
АнтиБанк	0,71%	-5,41%	3,96%
Бенчмарк*	4,35%	22,23%	-8,38%

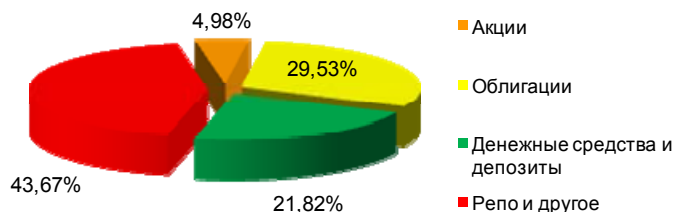
* Формула расчёта: Бенчмарк = доходность ПФТС-индекса x 40% + доходность индекса "ПФТС-Cbonds" x 60%.

** С начала деятельности фонда

ПОКАЗАТЕЛИ РИСКА И ЭФФЕКТИВНОСТИ (январь 2007 г. – сентябрь 2009 г.)

Бета ¹	0,83
Стандартное отклонение ²	0,40
Коэффициент Шарпа ³	0,29
Коэффициент Сортино ⁴	80,20

СТРУКТУРА АКТИВОВ ФОНДА



АКЦИИ ПО ОТРАСЛЯМ КРУПНЕЙШИЕ ПОЗИЦИИ В ЦБ

Тикер	Наименование	%
20909	Министерство финансов Украины	12,65
OODESC	Одесский городской совет (серия С)	7,77
OKPBC	ОАО «Кредитпромбанк» (серия С)	5,49
OINSPA	ООО «Инсахарпром-К»	3,27
YASK	ОАО «Ясиновский коксохимический завод»	1,13

КРУПНЕЙШИЕ ПОЗИЦИИ В ЦБ

Тикер	Наименование	%
20909	Министерство финансов Украины	12,65
OODESC	Одесский городской совет (серия С)	7,77
OKPBC	ОАО «Кредитпромбанк» (серия С)	5,49
OINSPA	ООО «Инсахарпром-К»	3,27
YASK	ОАО «Ясиновский коксохимический завод»	1,13



«Открытый фонд «Достояние»

Фонд «Достояние» второй месяц подряд показывает результаты заметно лучше бенчмарка. Мы связываем это с изменением стратегии, активным управлением портфелем акций, своевременным фиксированием прибыли и оптимально подобранными инструментами в долгосрочные позиции.

Наибольшую прибыль фонду принесли зафиксированные позиции по Донбассэнерго, Сумскому НПО им. Фрузе, Ясиновскому коксохиму, Азовстали. Из оставшихся бумаг наибольшую прибыль принесли Мотор Сич и Стирол.

СРАВНЕНИЕ ДОХОДНОСТИ ФОНДА С БЕНЧМАРКОМ

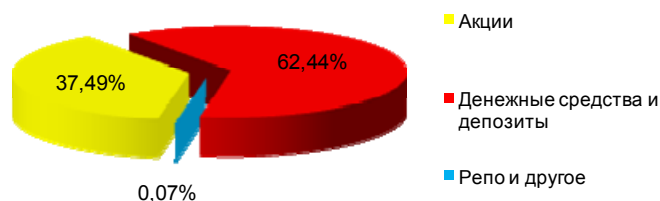
	1 месяц	С начала года
Достояние	8,08%	8,31%
Бенчмарк*	6,42%	34,75%

* Формула расчёта: Бенчмарк = доходность ПФТС-индекса x 55% + доходность на рынке денег x 45%.

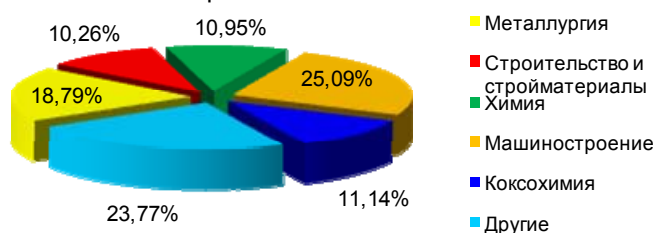
ПОКАЗАТЕЛИ РИСКА И ЭФФЕКТИВНОСТИ (январь 2007 г. – сентябрь 2009 г.)

Бета ¹	0,12
Стандартное отклонение ²	0,03
Коэффициент Шарпа ³	0,12
Коэффициент Сортино ⁴	16,53

СТРУКТУРА АКТИВОВ ФОНДА



АКЦИИ ПО ОТРАСЛЯМ



КРУПНЕЙШИЕ ПОЗИЦИИ В ЦБ

Тикер	Наименование	%
MSICH	ОАО «Мотор Сич»	4,85
SMASH	ОАО «Сумское МНПО им. М.Фрунзе»	4,56
YASK	ОАО «Ясиновский коксохимический завод»	4,18
STIR	ОАО «Концерн «Стирол»	4,11
MTBD	ОАО «Мостобуд»	3,85

¹ Бета характеризует систематический (который нельзя устранить путем диверсификации) риск портфеля. Вычисляется на основе регрессионного анализа относительно индекса, представляющий рынок в целом. Если бета > 1, следует ожидать более высокую амплитуду колебаний доходности портфеля по сравнению с выбранным индексом. Другими словами: в условиях восходящего тренда ожидаемая доходность будет выше, а на падающем рынке – размер убытков.

² Стандартное отклонение – указывает на степень разброса отдельных наблюдений доходности портфеля относительно средней его доходности. Чем выше изменчивость в ряду доходностей, тем выше стандартное отклонение, а значит риск того, что фактические показатели будут отличаться ожидаемой (прогнозируемой) доходности. Рассчитывается как квадратный корень из дисперсии ряда данных.

³ Коэффициент Шарпа (Sharpe Ratio) – показатель эффективности инвестиционного портфеля; характеризует доходность, скорректированную на риск. Чем выше его значение, тем лучше. Формула расчета: коэффициент Шарпа = (Средняя доходность за наблюдаемый период - Безрисковая доходность) / Стандартное отклонение. В качестве безрисковой доходности принята купонная доходность государственных облигаций Украины, номинированных в гривнах (9.5% годовых). Средняя доходность рассчитана как простая средняя доходностей фонда.

⁴ Коэффициент Сортино (Sortino Ratio) – также характеризует скорректированную на риск доходность. Формула расчета: коэффициент Сортино = (Средняя доходность за наблюдаемый период - пороговая доходность) / Стандартное отклонение отрицательных доходностей. В наших расчетах пороговая доходность равна 0%. При расчете показателя штрафуются только риск доходности портфеля ниже порогового значения (в нашем случае - отрицательные доходности).

4. СРАВНИТЕЛЬНАЯ ТАБЛИЦА СТРУКТУРЫ АКТИВОВ ФОНДОВ НА ДАТУ 01.09.2009, %

03.09.2009	ПИФН	Альтернатива	Паритет	АнтиБанк	Достояние
Акции	25,60	73,29	0,65	5,18	22,22
Евробонды	21,90	7,16	9,24	29,06	
Облигации предприятий (кроме банков)				3,28	
Облигации государственные	2,54			7,74	7,56
Облигации муниципальные			18,79	8,14	
Облигации банковские			15,67	5,50	
Денежные средства	0,04	2,99	0,14	2,71	34,23
Депозиты	20,83	5,67	37,35	29,96	35,88
Репо	7,07	4,69			
Векселя					
Жилье	18,14				
Другое	3,88	6,20	18,16	8,43	0,11
ВСЕГО	100,00	100,00	100,00	100,00	100,00

5. ОСНОВНЫЕ ХАРАКТЕРИСТИКИ ФОНДОВ

Название фонда	Тип фонда *	Вид фонда **	Стратегия фонда ***	СЧА на 01.09.2009, грн.	Количество ЦБ в обороте, шт.	Дата начала размещения ЦБ	Дата окончания размещения ЦБ
«Первый инвестиционный фонд недвижимости»	З	Н	УР	390 989,86	3 538	01.08.2005 г.	14.06.2010
«Фонд акций «Альтернатива»	З	Н	Р	1 845 365,36	1 545	01.06.2006 г.	29.03.2011
«Сбалансированный фонд «Паритет»	И	Д	С	4 340 344,12	4 804	06.03.2007 г.	бессрочный
«Дивидендный фонд «АнтиБанк»	З	Д	С	7 095 652,87	495	11.06.2007 г.	02.10.2017
«Открытый фонд «Достояние»	О	Д	С	4 253 694,44	4 356	07.07.2008 г.	бессрочный

* Тип фонда: З – закрытый, И – интервальный, О – открытый

** Вид фонда: Н – недиверсифицированный, Д – диверсифицированный

*** Стратегия фонда: УР – умеренно рискованная, Р – рискованная, С – сбалансированная

НОВОСТИ УПРАВЛЯЮЩЕЙ КОМПАНИИ

01.09.2009

Открытый фонд акций «Достояние» под управлением КУА «АРТ-КАПИТАЛ Менеджмент» занял третье место по доходности среди открытых фондов по данным рейтинга Investfunds за август 2009 года.

01.09.2009

«Академия Инвестора», образовательный проект инвестиционной группы «АРТ-КАПИТАЛ», приглашает всех желающих посетить бесплатную лекцию на тему «Открытые фонды акций как наиболее актуальный продукт отечественных КУА», которая состоится в городах Украины:

- Киев – 09, 23 сентября,
- Днепропетровск – 16 сентября,
- Запорожье – 17 сентября,
- Севастополь – 18 сентября.

О регистрации на образовательные мероприятия «Академия Инвестора» можно узнать на странице: <http://www.art-capital.com.ua/ru/learn/beclient/registration.html>

31.08.2009

«Академия Инвестора» провела бесплатные лекции на тему «Практика торговли на фондовом рынке. Стратегии индивидуального инвестирования» в Киеве 04, 11, 18 августа.

26.08.2009

«Академия Инвестора» провела бесплатный семинар на тему «Открытые фонды акций: перспективы развития и условия жизнеспособности» в Киеве 25 августа.

20.08.2009

КУА «АРТ-КАПИТАЛ Менеджмент» проводит акцию «Купи инвестсертификаты открытого фонда акций «Достояние» без комиссии!».

КОНТАКТНАЯ ИНФОРМАЦИЯ

Департамент управления активами и аналитики – am@art-capital.com.ua
 Департамент рекламы и связей с общественностью – pr@art-capital.com.ua
 Департамент по продажам инвестиционных продуктов – funds@art-capital.com.ua ;
 +38 (800) 502 8080 (бесплатный на территории Украины)

ОФИС ПРОДАЖИ ЦБ ФОНДОВ

03151, г. Киев, ул. Народного Ополчения 1, 6-й этаж
 тел. +38 (044) 490-51-85; тел./факс: +38 (044) 490-51-86
kiev@art-capital.com.ua

АГЕНТЫ ПО ПРОДАЖЕ ЦБ ФОНДОВ В РЕГИОНАХ

г. Винница

ООО «Фондовый центр «ЛАД»
 21027, г. Винница, ул. Келешкая, 51
 тел.: +38 (0432) 51-32-92; факс: +38 (0432) 43-88-40

ФК "Рубин"

21050, г. Винница, ул. Архитектора Артинова, 53, к.3
 тел.: +38 (0432) 53-15-33; +38 (0432) 53-15-34

г. Днепропетровск

ООО «Финанс Груп Инвест»
 49000, г. Днепропетровск, ул. Комсомольская, д. 7, оф. 14А
 тел.: +38 (056) 789-48-00; факс: +38 (056) 745-62-43

ООО «Квадро»

49000, г. Днепропетровск, ул. Литейная, 13
 тел.: +38 (056) 370-17-25; факс: +38(0562) 34-18-77

ООО «Фондовая компания «Евроброкер»

49000, г. Днепропетровск, вул. Комсомольская, 48Д
 тел.: +38 (0562) 31-69-81; факс: +38 (0562) 31-69-81

Консультационный центр Фондового Магазина

49000, г. Днепропетровск, пр. Гагарина, д. 177, оф. 26
 тел./факс: 8 (056) 374-59-66, 8 (056) 797-17-30

Консультационный центр "Центр Финансового Здоровья"

г. Днепропетровск, пр. Гагарина 177, оф. 26
 тел./факс: +38 (056) 374-59-66, тел. 8-050-312-16-88

г. Донецк

ООО «Финансовая компания «Сапсан»
 83016, г. Донецк, ул. Кирова, 19
 тел./факс: +38 (062) 385-78-60

Фондовый Магазин

г. Донецк, пр. Освобождения Донбасса, 8-Б
 тел. +38 (050) 478-92-98; тел./факс +38 (062) 345-01-69, +38 (062) 311-07-61

Южный Фондовый Магазин

г. Донецк, Ворошиловский район, ул. 50 лет СССР, 140
 тел. +38 (062) 335-51-01

г. Дрогобыч

Фондовый центр «LSC»
 Львовская обл., г. Дрогобыч, ул. Ю. Дрогобыча, д.2, оф. 41
 тел.: +38 (063) 153-81-43; тел./факс: +38 (03244) 31-617

г. Запорожье

Южный Фондовый Магазин
 г. Запорожье, ул. Грязнова, 4а, 3 этаж
 тел./факс +38 (0612) 16-05-70

Агент Фондового центра «LSC»

г. Запорожье, ул. Леприка, дом 24
 магазин "Финансист";
 тел. +38 (050) 454-75-09; тел./факс: +38 (061) 24-42-27

г. Одесса

Южный Фондовый магазин, ООО «Финансовая компания «Экспресс»
 65045, г. Одесса, ул. Новосельского, 94
 тел.: +38 (048)799-90-88; +38 (048)731-55-18; факс: +38 (0482)33-01-32

Южный Фондовый Магазин

г. Одесса, пл. Греческая, 3/4, Торговый комплекс «Афина», оф. 620
 тел. +38 (048) 734-06-98

Агент Фондового центра «LSC»

г. Одесса, пл. Греческая, д. 3/4, оф. 760 (ТЦ "Афина")
 тел./факс: 8 (048) 734-43-10

г. Охтырка

Консультационный центр Фондового Магазина
 Сумская обл., г. Охтырка, ул. Октябрьская, 3
 тел.: +38 (068) 652-00-00; тел./факс: +38 (05446) 285-86, 258-50

г. Ровно

Агент Фондового центра «LSC»
 г. Ровно, ул. О. Пчилы, 23;
 тел. +38 (050) 435-31-90; тел./факс +38 (0362) 68-38-14

Агент Фондового центра «LSC»

г. Ровно, проул. Дворецкий, 53а
 тел.: +38 (096) 609-98-96; +38 (093) 767-40-69

г. Севастополь

Южный Фондовый магазин
 АР Крым, г. Севастополь, набережная Корнилова, д.9, оф.306
 тел. 8 (093) 348-58-25, 8 (093) 348-58-38, 8 (069) 245-58-51

г. Симферополь

ЗАО «Ваш Выбор»
 95017, АР Крым, г. Симферополь, ул. Скрипиченка, 30/13
 тел./факс: +38 (0652) 25-72-88; +38 (0652) 54-66-13

ООО "Таврические ЦБ"

95034, Украина, АР Крым, г. Симферополь, ул. Куйбышева, 2, оф. 903
 тел. +38 (0652) 548185, 248615, факс: +38 (0652) 548186

Южный Фондовый Магазин

АР Крым, г. Симферополь, ул. Киевская, 46, 1 этаж (дополнительный
 вход ул. Фрунзе, 8), здание «Русского культурного центра»
 тел. +38 (0652) 24-86-51

г. Сумы

агент Фондового центра «LSC»
 г. Сумы, ул. Петропавловская, 98
 тел. +38 (097) 220-83-08; тел./факс +38 (0542) 21-60-60

г. Тернополь

ООО «Комфорт - Ценные Бумаги»
 г. Тернополь, ул. Руська, 4
 тел. + 38 (0352) 42-45-54; моб. +38 (066) 365-15-58; факс +38 (0352) 25-89-95;

04119, г. Киев, ул. Народного Ополчения, 1, 6-й этаж
т. +38 (044) 490-51-85 e-mail: funds@art-capital.com.ua
www.art-capital.com.ua



г. Ивано-Франковск

ООО «Комфорт - Ценные Бумаги»
г. Ивано-Франковск, ул. Гетьмана Мазепы, 20;
тел. +38 (0342) 73-45-54; факс +38 (0342) 71-12-33

Консультационный центр Фондового Магазины
г. Ивано-Франковск, ул. Мазепы, д. 11, оф. 4
тел. +38 (063) 153-81-43; тел./факс +38 (0342) 71-36-32

ООО «Простокапиталгруп»
76007, г. Ивано-Франковск, ул. Максимовича, 13, офис 301
тел./факс +38 (0342) 71-16-07

г. Керчь

Агент Южного Фондового Магазины
АР Крым, г. Керчь, ул. Блюхера, 25, кв. 120
тел. +38 (095) 521-05-39

г. Киев

ООО «Комфорт - Ценные Бумаги»
04119, г. Киев, ул. Семьи Хохловых, 15
тел./факс: +38 (044) 590-29-50 (53)
г. Киев, пр-т. Победы 27а, оф.1 (возле ст. метро «КПИ»)
тел./факс +38 (044) 569-08-01

Агент Фондового центра «LSC»
г. Киев, пр. Оболонский, 45/28
тел: +38 (050) 308-05-20

Сеть Фондовых Магазинов
04080, ул. Фрунзе, 40
38 (044) 390-72-24,38 (044) 289-76-46

г. Краматорск

Агент Фондового центра «LSC»
Донецкая обл., г. Краматорск, ул. Данилевского, 20, оф. 39
тел. +38 (050) 908-55-07; тел./факс +38 (06264) 399-15

г. Красноперекоск

агент Фондового центра «LSC»
АР Крым, г. Красноперекоск, ул. Калинина, 12
тел./факс +38 (06565) 3-20-28; тел. +38 (050) 631-53-20

г. Луганск

Консультационный центр Фондового Магазины
г. Луганск, ул. К. Маркса, д. 38, оф. 36
тел. +38 (050) 526-96-46; тел./факс +38 (0642) 52-31-51

г. Луцк

Консультационный центр Фондового Магазины
г. Луцк, ул. Винниченка, 67, оф. 306-307
тел. +38 (094) 908-22-64, +38 (050) 438-08-21; тел./факс: +38 (0332) 29-12-64

г. Львов

ООО "Комфорт - Ценные Бумаги"
г. Львов, ул. Зеленая, 19
моб.+38 (097) 951-94-80; тел./факс +38 (032) 242-22-21;

ООО «Львовские ценные бумаги», Фондовый Центр «LSC»
г. Львов, ул. С. Бандеры, 35 / 9
тел.+38 (096) 445-82-44; тел./факс +38 (032) 297-06-68

ООО "Львовский фондовый дом"
79005, г. Львов, ул. Костомарова, 20/1
тел./факс: +38 (0322) 60-24-02

ООО «МАКСИМУМ-КАПИТАЛ»
79012, г. Львов, ул. Сахарова, 42, оф. 317
тел/факс: +38 (032) 242-36-07

г. Макеевка

Фондовый Магазин
Донецкая обл., г. Макеевка, ул. Менделеева, 77
тел. +38 (050) 646-28-66; тел./факс +38 (062) 208-36-41

г. Николаев

ЮФМ, ООО «Агентство перспективных финансовых технологий»
54001, Николаев, ул. Декабристов 1/1, 2-й этаж
тел.: +38 (0512) 67-00-56 (58); тел./факс: +38 (0512) 58-31-81

ООО Компания "777с"
54029, Николаев, ул. Правды, 2Б/1
тел. +38 (0512) 47-44-03, +38 (0512) 47-90-48; +38 (0512) 47-75-06

г. Ужгород

ООО «Комфорт - Ценные Бумаги»
г. Ужгород, ул. Духновича, 16
тел. +38 (0312) 44-45-54; моб. +38 (068) 186-16-19; факс +38 (0312) 61-61-07

ООО «Вест-Сток»
88000, г. Ужгород, пл. Ш. Петефи, 7/6
тел./факс: +38(0312)61-21-81

ПП "КАЗУС БЕЛЛИ-ЗАХІД"
88009, г. Ужгород, ул. Академика Королева, д. 4-А
тел. 8 (0312) 66-42-59; моб. 8 (068) 555-56-56

г. Харьков

ООО «ПИРС»
61166, г. Харьков, ул. Коломенская, 3;
тел.: +38(057)759-12-68; факс: +38(057)759-12-69

Агент Фондового центра «LSC»
г. Харьков, ул. Обиревича, 24
тел. +38 (096) 350-44-88; тел./факс +38 (057) 757-97-25

ЗАО «Инвестиционная компания «Глобальные инвестиции»
61166, г. Харьков, проспект Ленина, д. 38, 5-й этаж, оф. 504-3 (станция метро "Ботанический сад")
тел.: +38 (057) 75-44-900; 75-44-600; 714-17-28; факс: +38 (057) 75-44-900

Фондовый Магазин (ООО «Львовские ценные бумаги»)
г. Харьков, ул. Данилевского, 20, оф. 39
тел./факс 8 /057/ 7-160-650, тел. 8-068-610-13-00

г. Херсон

Южный Фондовый магазин
73000, г. Херсон, ул. Петренко, 18, офис 301.
тел.: +38 (093) 34-85-820; тел/факс: +38 (0552) 32-73-21

г. Хмельницкий

ООО «Брокбизнесцентр»
29017, г.Хмельницкий, ул.Свободы, 9-А
тел.: +38 (0382) 70-03-14; факс: +38 (0382) 71- 20-30

Агент Фондового центра «LSC»
г. Хмельницкий, ул. Гагарина 5, офис 215
тел. +38 (067) 26-22-387; тел./факс: +38 (0382) 75-27-27, +38 (0382) 75-27-07

г. Черкассы

Агент Фондового центра «LSC»
г. Черкассы, бул. Шевченка, д. 170, оф. 1
тел. 8-063-317-95-38; тел./факс +38 (0472) 38-5-145

ООО «Финансовая компания «Дельта»
18000, Черкассы, ул. Байды Вишневецкого, 37, офис 401
тел./факс +38 (0472) 33-09-41, +38 (0472) 33-09-42

г. Чернигов

Агент Фондового центру «LSC»
г. Чернигов, ул. П. Тычини, 69, 2 этаж, оф. б/н
тел.: +38 (067) 929-94-55, +38 (093) 461-66-64; тел./факс +38 (0462) 93-16-97

г. Черновцы

Консультационный центр Фондового Магазины
г. Черновцы, пл. Театральная, 6, оф. 526
тел. +38 (095) 584-68-10; тел./факс +38 (0372) 901-501

ООО «Комфорт-Ценные Бумаги»
г. Черновцы, ул.Главная 265 а, оф.1
тел. +38 (0372) 90-18-63; факс +38 (0372) 90-18-64

г. Ялта

Южный Фондовый Магазин
г. Ялта, ул. Украинская, 4, кв. 55
тел. +38 (050) 471-60-52; тел.: +38 (064) 23-44-63