

КРАТКИЙ ОБЗОР РЫНКА АКЦИЙ ЗА СЕНТЯБРЬ

После полутора месяцев ралли на рынке акций, многие инвесторы ожидали традиционной для США осенней коррекции. Однако сентябрь принес неожиданный сюрприз, и склонные к риску инвесторы были сторицей вознаграждены за готовность вкладываться в рискованные активы. Темпы роста цен на большинство бумаг отечественного рынка акций заметно превзошли темпы, достигнутые в предыдущие 45 дней. Наблюдалось существенное расширение линейки торгуемых бумаг за счет акций второго эшелона. Многие из них обеспечили наибольшую часть прироста портфелей инвесторов, рискнувших в них вложиться. Ажиотажный спрос на отечественные активы был вызван крупными покупками фондов и выходящими на рынок инвесторами, торгующими на разных платформах в рамках Интернет-трейдинга. Последнее обусловило и то, что наш рынок в отдельные дни двигался независимо от направления движения цен на развитых фондовых площадках. Преимущественные покупки, при незначительных продажах, привели к тому, что рынок рос весь месяц практически без коррекций. Наибольшие приросты по цене показали такие акции как Стахановский вагонозавод, Донбассэнерго, Мотор Сич, Стирол, Шахтоуправление Покровское. На ожиданиях хорошей отчетности за третий квартал наилучшую динамику показали компании сектора ГМК, особенно Азовсталь, Енакиевский метзавод, ММК им.Ильича, Ясиновский коксохим.

ЕЖЕМЕСЯЧНЫЙ ОБЗОР РАБОТЫ ФОНДОВ

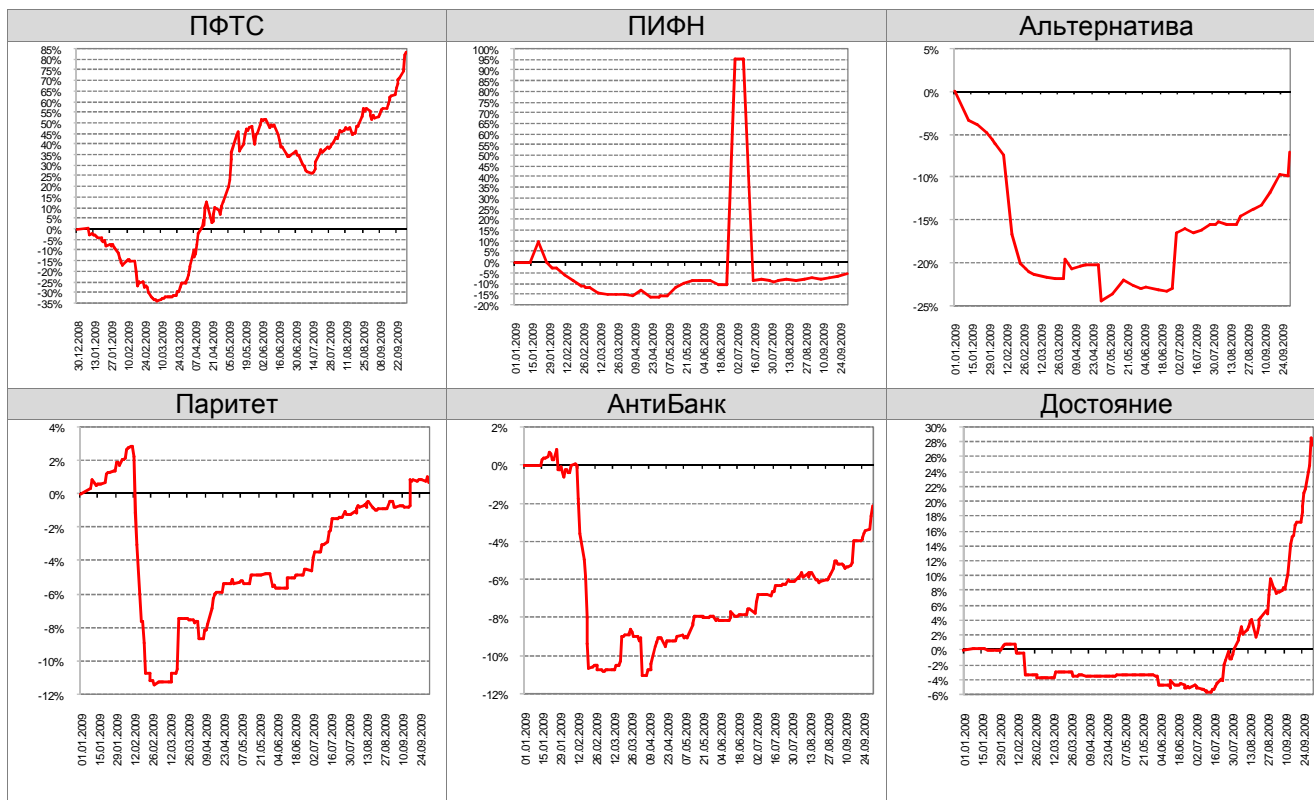
1. ДИНАМИКА СТОИМОСТИ ЧИСТЫХ АКТИВОВ НА 1 ЦБ С НАЧАЛА ДЕЯТЕЛЬНОСТИ ФОНДА

Название фонда	СЧА на 1 ЦБ на 01.10.2009, грн.	Изменение цены, %					С начала деятельности	Дата начала деятельности
		1 месяц	3 месяца	6 месяцев	С начала года	Средне-годовое		
ПИФН	14 558,49	1,56%	-51,64%* (2,78**)	11,42%	-5,60%	45,88%	191,17%	01.08.2005
Альтернатива	1 052,88	7,82%	11,28%	15,52%	-7,05%	1,59%	5,29%	01.06.2006
Паритет	1 208,01	1,14%	5,54%	9,13%	0,70%	8,09%	20,80%	06.03.2007
АнтиБанк	934,48	3,43%	6,09%	7,73%	-2,17%	5,16%	11,91%	11.06.2007
Достояние	130,25	17,86%	34,00%	32,14%	27,66%	-	30,25%	07.07.2008

* Падение СЧА ПИФН за последние 3 месяца связано с переоценкой актива фонда (акции ОАО "Трест "Луганскшахтопроходка") по биржевому курсу согласно Положения ГКЦБФР про порядок определения СЧА ИСИ.

** Альтернативное изменение цены, при котором не учитывается переоценка акции ОАО "Трест "Луганскшахтопроходка" и учитываются доходы, полученные от операций с еврооблигациями «Украина – 2009», «Альфа-Банк – 2011».

2. ИЗМЕНЕНИЯ ИНДЕКСА ДОХОДНОСТИ ФОНДОВ С НАЧАЛА 2009 ГОДА



3. КОММЕНТАРИИ ПО РАБОТЕ ФОНДОВ ЗА СЕНТЯБРЬ



«Первый инвестиционный фонд недвижимости»

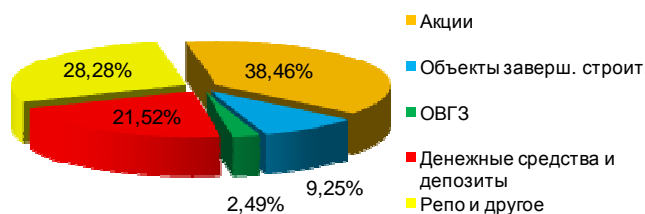
Существенное отставание доходности фонда от бенчмарка в сентябре обусловлено тем, что в портфеле отсутствуют ликвидные акции. При этом по акциям Мостобуда наблюдалось снижение цены практически всю вторую половину сентября. Поскольку доля этого пакета довольно существенна (почти 15%), это привело к убытку по портфелю акций, который был покрыт за счет доходов от инвестиций в инструменты денежного рынка.

СРАВНЕНИЕ ДОХОДНОСТИ ФОНДА С БЕНЧМАРКОМ

	1 месяц	С начала года	Средне-годовое**
ПИФН	1,56%	-5,60%	45,88%
Бенчмарк*	8,34%	20,46%	29,85%

* Формула расчёта: Бенчмарк = доходность ПФТС-индекса x 40% + доходность индекса недвижимости Киева x 60%
** С начала деятельности фонда

СТРУКТУРА АКТИВОВ ФОНДА



КРУПНЕЙШИЕ ПОЗИЦИИ В ЦБ

Тикер	Наименование	%
LSHP	ОАО "Трест "Луганскшахтопроходка"	23,63
MTBD	ОАО "Мостобуд"	14,83
58267	Министерство финансов Украины	2,49

ПОКАЗАТЕЛИ РИСКА И ЭФФЕКТИВНОСТИ (январь 2007 г. – октябрь 2009 г.)

Бета ¹	0,65
Стандартное отклонение ²	0,24
Коэффициент Шарпа ³	0,11
Коэффициент Сортино ⁴	1,47



«Фонд акций «Альтернатива»

В прошедшем месяце доля ликвидных ценных бумаг в портфеле фонда выросла с 15,85% до 23,38%. В последней декаде сентября в отдельные дни доля в ликвидных акциях превышала 25%. Однако, по мере усиления ожиданий по поводу затухания ралли с переходом к коррекции, начался процесс постепенного выхода из высоколиквидных акций.

Портфель акций существенно дополнен перспективными бумагами второго эшелона, которые преимущественно и обеспечили продолжение роста активов фонда. Из ликвидных бумаг больше всего увеличили СЧА фонда Мотор Сич, Донбассэнерго, Стирол и Азовсталь.

СРАВНЕНИЕ ДОХОДНОСТИ ФОНДА С БЕНЧМАРКОМ

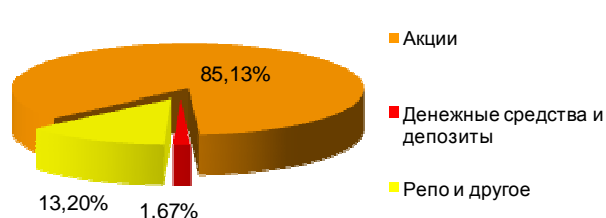
	1 месяц	С начала года	Средне-годовое**
Альтернатива	7,82%	-7,05%	1,59%
Бенчмарк*	17,94%	83,56%	10,87%

* Формула расчёта: Бенчмарк = доходность ПФТС-индекса x 100%.
** С начала деятельности фонда

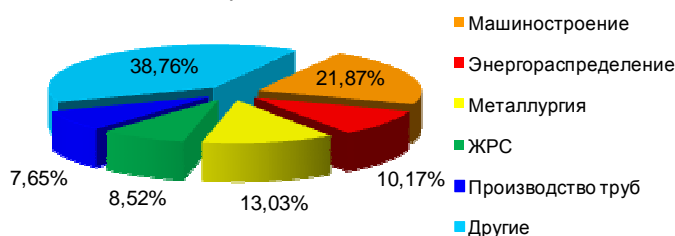
ПОКАЗАТЕЛИ РИСКА И ЭФФЕКТИВНОСТИ (январь 2007 г. – октябрь 2009 г.)

Бета ¹	0,40
Стандартное отклонение ²	0,11
Коэффициент Шарпа ³	-0,04
Коэффициент Сортино ⁴	0,20

СТРУКТУРА АКТИВОВ ФОНДА



АКЦИИ ПО ОТРАСЛЯМ



КРУПНЕЙШИЕ ПОЗИЦИИ В ЦБ

Тикер	Наименование	%
HEMO	ОАО "ГЕМОПЛАСТ"	12,82
SGOK	ОАО «Северный ГОК»	5,29
MSICH	ОАО «Мотор Сич»	5,07
SNEM	ОАО «Насосэнергомаш»	4,33
DMKD	ОАО «Днепропетровский металлургический комбинат Дзержинского»	3,98



«Сбалансированный фонд «Паритет»

Ожидание коррекции, дальнейшее наращивание доли инструментов с фиксированной доходностью привели к смещению изначально сбалансированной стратегии фонда, придав ей консервативный уклон. Это, естественным образом привело к значительному отставанию от бенчмарка. Продолжение ралли на рынке акций было неожиданным. С учетом потребности в ликвидности в связи с обеспечением выхода инвесторов из фонда (раз в квартал), возможности инвестирования в акции оказались весьма ограниченными.

СРАВНЕНИЕ ДОХОДНОСТИ ФОНДА С БЕНЧМАРКОМ

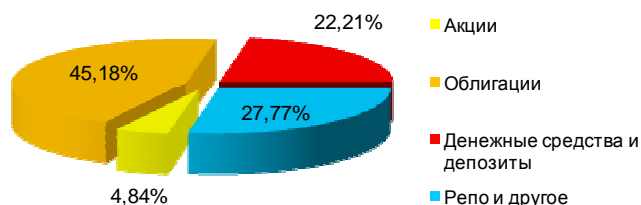
	1 месяц	С начала года	Средне-годовое**
Паритет	1,14%	0,70%	8,09%
Бенчмарк*	7,18%	33,40%	-1,88%

* Формула расчёта: Бенчмарк = доходность ПФТС-индекса x 40% + доходность индекса "ПФТС-Cbonds" x 60%.
** С начала деятельности фонда

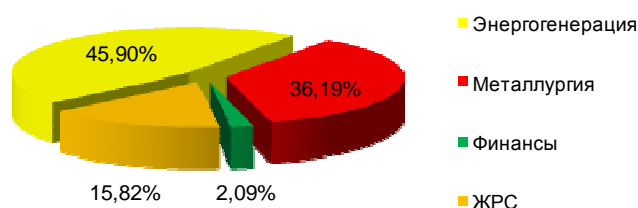
ПОКАЗАТЕЛИ РИСКА И ЭФФЕКТИВНОСТИ (январь 2007 г. – октябрь 2009 г.)

Бета ¹	0,37
Стандартное отклонение ²	0,05
Коэффициент Шарпа ³	0,01
Коэффициент Сортино ⁴	3,13

СТРУКТУРА АКТИВОВ ФОНДА



АКЦИИ ПО ОТРАСЛЯМ



КРУПНЕЙШИЕ ПОЗИЦИИ В ЦБ

Тикер	Наименование	%
OKPBC	ОАО «Кредитпромбанк» (серия С)	15,89
OODESC	Одесский городской совет (серия С)	10,79
OZAPRE	Запорожский городской совет (серия Е)	8,26
54456	Министерство финансов Украины	5,81
OVTBV	ОАО «ВТБ Банк»	4,44



«Дивидендный фонд «АнтиБанк»

В прошедшем месяце фонд АнтиБанк, так же как и Паритет, по структуре активов занял выжидательную позицию со смещением акцентов в пользу консервативного инвестирования. Это было связано с ожиданием коррекции на рынке акций. В связи с этим доля акций за весь месяц не превышала 10%. Именно это и обусловило отставание от бенчмарка.

СРАВНЕНИЕ ДОХОДНОСТИ ФОНДА С БЕНЧМАРКОМ

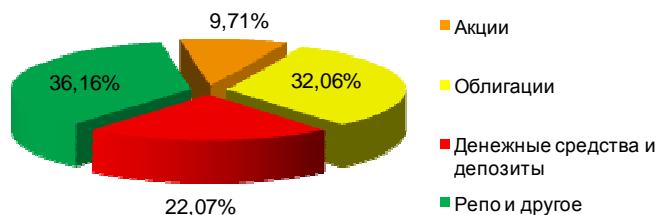
	1 месяц	С начала года	Средне-годовое**
АнтиБанк	3,43%	-2,17%	5,16%
Бенчмарк*	7,18%	33,40%	-6,55%

* Формула расчёта: Бенчмарк = доходность ПФТС-индекса x 40% + доходность индекса "ПФТС-Cbonds" x 60%.
** С начала деятельности фонда

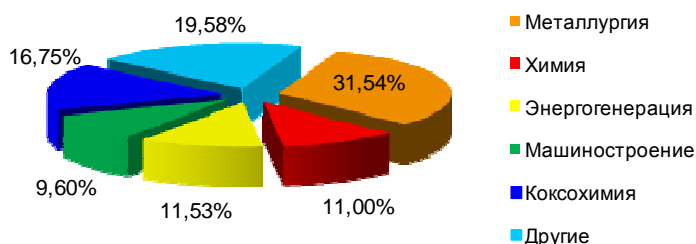
ПОКАЗАТЕЛИ РИСКА И ЭФФЕКТИВНОСТИ (январь 2007 г. – октябрь 2009 г.)

Бета ¹	0,74
Стандартное отклонение ²	0,40
Коэффициент Шарпа ³	0,29
Коэффициент Сортино ⁴	77,77

СТРУКТУРА АКТИВОВ ФОНДА



АКЦИИ ПО ОТРАСЛЯМ



КРУПНЕЙШИЕ ПОЗИЦИИ В ЦБ

Тикер	Наименование	%
OODESC	Одесский городской совет (серия С)	7,51
OKPBC	ОАО «Кредитпромбанк» (серия С)	5,3
OVTBV	ОАО «ВТБ Банк»	4,69
60073	Министерство финансов Украины	4,04
60271	Министерство финансов Украины	3,84



«Открытый фонд «Достояние»

В сентябре фонд превзошел бенчмарк третий месяц подряд. Причем превышение отмечается весьма существенное, почти в два раза. Фонд удачно был загружен акциями после небольшой коррекции в начале месяца.

Структура портфеля акций, благодаря смелому включению акций второго эшелона, позволила фактически сравняться с доходностью индекса ПФТС (отставание за месяц всего 0,08%). При этом доля в деньгах в среднем составляла 45% активов фонда. Т.е. портфель акций фонда существенно переиграл рынок. Наибольшие доходы фонду принесли Стирол, Азовсталь, Донбассэнерго, Ясиновский коксохим, Стахановский вагонозавод, СНПО им. Фрунзе.

СРАВНЕНИЕ ДОХОДНОСТИ ФОНДА С БЕНЧМАРКОМ

	1 месяц	С начала года
Достояние	17,86%	27,66%
Бенчмарк*	10,34%	50,47%

* Формула расчёта: Бенчмарк = доходность ПФТС-индекса x 55% + доходность на рынке денег x 45%.

ПОКАЗАТЕЛИ РИСКА И ЭФФЕКТИВНОСТИ (январь 2007 г. – октябрь 2009 г.)

Бета ¹	0,27
Стандартное отклонение ²	0,06
Коэффициент Шарпа ³	0,35
Коэффициент Сортино ⁴	40,00

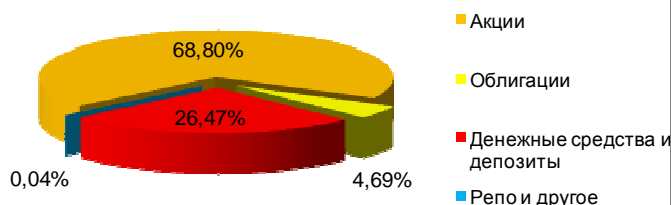
¹ Бета характеризует систематический (который нельзя устранить путем диверсификации) риск портфеля. Вычисляется на основе регрессионного анализа относительно индекса, представляющий рынок в целом. Если бета > 1, следует ожидать более высокую амплитуду колебаний доходности портфеля по сравнению с выбранным индексом. Другими словами: в условиях восходящего тренда ожидаемая доходность будет выше, а на падающем рынке – размер убытков.

² Стандартное отклонение – указывает на степень разброса отдельных наблюдений доходности портфеля относительно средней его доходности. Чем выше изменчивость в ряду доходностей, тем выше стандартное отклонение, а значит риск того, что фактические показатели будут отличаться ожидаемой (прогнозируемой) доходности. Рассчитывается как квадратный корень из дисперсии ряда данных.

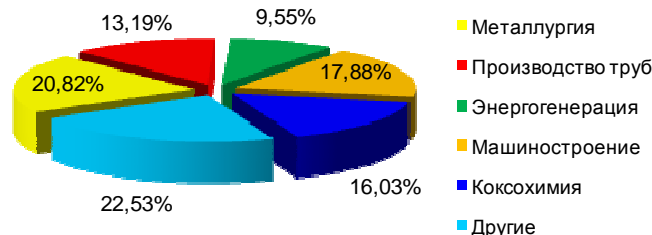
³ Коэффициент Шарпа (Sharpe Ratio) – показатель эффективности инвестиционного портфеля; характеризует доходность, скорректированную на риск. Чем выше его значение, тем лучше. Формула расчета: коэффициент Шарпа = (Средняя доходность за наблюдаемый период - Безрисковая доходность) / Стандартное отклонение. В качестве безрисковой доходности принята купонная доходность государственных облигаций Украины, номинированных в гривнах (9,5% годовых). Средняя доходность рассчитана как простая средняя доходностей фонда.

⁴ Коэффициент Сортино (Sortino Ratio) – также характеризует скорректированную на риск доходность. Формула расчета: коэффициент Сортино = (Средняя доходность за наблюдаемый период - пороговая доходность) / Стандартное отклонение отрицательных доходностей. В наших расчетах пороговая доходность равна 0%. При расчете показателя штрафует только риск доходности портфеля ниже порогового значения (в нашем случае - отрицательные доходности).

СТРУКТУРА АКТИВОВ ФОНДА



АКЦИИ ПО ОТРАСЛЯМ



КРУПНЕЙШИЕ ПОЗИЦИИ В ЦБ

Тикер	Наименование	%
58267	Министерство финансов Украины	4,69
ALMK	ОАО "Алчевский металлургический комбинат"	4,6
DOEN	ОАО «Донбассэнерго»	4,16
MTBD	ОАО «Мостобуд»	4,06
SVGZ	ОАО «Стахановский вагоностроительный завод»	3,94

4. СРАВНИТЕЛЬНАЯ ТАБЛИЦА СТРУКТУРЫ АКТИВОВ ФОНДОВ НА ДАТУ 01.10.2009, %

	ПИФН	Альтернатива	Паритет	АнтиБанк	Достояние
Акции	29,68	79,85	4,84	9,71	68,80
Евробонды	23,96	8,49	9,37	28,02	
Облигации предприятий (кроме банков)				3,16	
Облигации государственные	2,49		5,81	11,05	4,70
Облигации муниципальные			19,05	7,85	
Облигации банковские			20,32	10,00	
Денежные средства		1,14	12,69	12,72	18,35
Депозиты	21,51	0,53	9,52	9,35	8,11
Репо		4,27			
Векселя					
Жилье	17,79				
Другое	4,57	5,72	18,40	8,14	0,04
ВСЕГО	100,00	100,00	100,00	100,00	100,00

5. ОСНОВНЫЕ ХАРАКТЕРИСТИКИ ФОНДОВ

Название фонда	Тип фонда *	Вид фонда **	Стратегия фонда ***	СЧА на 01.10.2009, грн.	Количество ЦБ в обороте, шт.	Дата начала размещения ЦБ	Дата окончания размещения ЦБ
«Первый инвестиционный фонд недвижимости»	З	Н	УР	7 206 452,90	495	01.08.2005 г.	14.06.2010
«Фонд акций «Альтернатива»	З	Н	Р	4 586 327,88	4 356	01.06.2006 г.	29.03.2011
«Сбалансированный фонд «Паритет»	И	Д	С	1 809 595,23	1 498	06.03.2007 г.	бессрочный
«Дивидендный фонд «АнтиБанк»	З	Д	С	4 489 222,52	4 804	11.06.2007 г.	02.10.2017
«Открытый фонд «Достояние»	О	Д	С	608 936,70	4 675	07.07.2008 г.	бессрочный

* Тип фонда: З – закрытый, И – интервальный, О – открытый

** Вид фонда: Н – недиверсифицированный, Д – диверсифицированный

*** Стратегия фонда: УР – умеренно рискованная, Р – рискованная, С – сбалансированная

НОВОСТИ УПРАВЛЯЮЩЕЙ КОМПАНИИ

01.10.2009

«Академия Инвестора», образовательный проект инвестиционной группы «АРТ-КАПИТАЛ», приглашает всех желающих посетить бесплатную семинар на тему «Открытые фонды акций: перспективы развития и условия жизнеспособности», которая состоится в Киеве 14 октября.

О регистрации на образовательные мероприятия «Академия Инвестора» можно узнать на странице: <http://www.art-capital.com.ua/ru/learn/beclient/registration.html>

09.09.2009

КУА "Арт-Капитал Менеджмент" зарегистрировала изменения к Регламентам и Проспектам эмиссии инвестиционных сертификатов (акций) своих фондов.

30.09.2009

«Академия Инвестора» провела бесплатную семинар на тему «Практика торговли на фондовом рынке. Стратегии индивидуального инвестирования» в Киеве 29 сентября.

30.09.2009

«Академия Инвестора» провела бесплатный семинар на тему «Открытые фонды акций: перспективы развития и условия жизнеспособности» в городах Украины:

- Киев – 09, 30 сентября,
- Днепропетровск – 16 сентября.

КОНТАКТНАЯ ИНФОРМАЦИЯ

Департамент управления активами и аналитики – am@art-capital.com.ua
 Департамент рекламы и связей с общественностью – pr@art-capital.com.ua
 Департамент по продажам инвестиционных продуктов – funds@art-capital.com.ua ;
 +38 (800) 502 8080 (бесплатный на территории Украины)

ОФИС ПРОДАЖИ ЦБ ФОНДОВ

03151, г. Киев, ул. Народного Ополчения 1, 6-й этаж
 тел. +38 (044) 490-51-85; тел./факс: +38 (044) 490-51-86
kiev@art-capital.com.ua

АГЕНТЫ ПО ПРОДАЖЕ ЦБ ФОНДОВ В РЕГИОНАХ

<p>г. Винница ООО «Фондовый центр «ЛАД» 21027, г. Винница, ул. Келецкая, 51 тел.: +38 (0432) 51-32-92; факс: +38 (0432) 43-88-40</p> <p>ФК "Рубин" 21050, г. Винница, ул. Архитектора Артинова, 53, к.3 тел.: +38 (0432) 53-15-33; +38 (0432) 53-15-34</p> <p>г. Днепропетровск ООО «Финанс Груп Инвест» 49000, г. Днепропетровск, ул. Комсомольская, д. 7, оф. 14А тел.: +38 (056) 789-48-00; факс: +38 (056) 745-62-43</p> <p>ООО «Квадро» 49000, г. Днепропетровск, ул. Литейная, 13 тел.: +38 (056) 370-17-25; факс: +38(0562) 34-18-77</p> <p>ООО «Фондовая компания «Евроброкер» 49000, г. Днепропетровск, вул. Комсомольская, 48Д тел.: +38 (0562) 31-69-81; факс: +38 (0562) 31-69-81</p> <p>Консультационный центр Фондового Магазина 49000, г. Днепропетровск, пр. Гагарина, д. 177, оф. 26 тел./факс: 8 (056) 374-59-66, 8 (056) 797-17-30</p> <p>Консультационный центр "Центр Финансового Здоровья" г. Днепропетровск, пр. Гагарина 177, оф. 26 тел./факс: +38 (056) 374-59-66, тел. 8-050-312-16-88</p> <p>г. Донецк ООО «Финансовая компания «Сапсан» 83016, г. Донецк, ул. Кирова, 19 тел./факс: +38 (062) 385-78-60</p> <p>Фондовый Магазин г. Донецк, пр. Освобождения Донбасса, 8-Б тел. +38 (050) 478-92-98; тел./факс +38 (062) 345-01-69, +38 (062) 311-07-61</p> <p>Южный Фондовый Магазин г. Донецк, Ворошиловский район, ул. 50 лет СССР, 140 тел. +38 (062) 335-51-01</p> <p>г. Дрогобыч Фондовый центр «LSC» Львовская обл., г. Дрогобыч, ул. Ю. Дрогобыча, д.2, оф. 41 тел.: +38 (063) 153-81-43; тел./факс: +38 (03244) 31-617</p> <p>г. Запорожье Южный Фондовый Магазин г. Запорожье, ул. Грязнова, 4а, 3 этаж тел./факс +38 (0612) 16-05-70</p> <p>Агент Фондового центра «LSC» г. Запорожье, ул. Леплика, дом 24 магазин "Финансист"; тел. +38 (050) 454-75-09; тел./факс:+38 (061) 24-42-27</p>	<p>г. Одесса Южный Фондовый магазин, ООО «Финансовая компания «Экспресс» 65045, г. Одесса, ул. Новосельского, 94 тел.: +38 (048)799-90-88; +38 (048)731-55-18; факс: +38 (0482)33-01-32</p> <p>Южный Фондовый Магазин г. Одесса, пл. Греческая, 3/4, Торговый комплекс «Афина», оф. 620 тел. +38 (048) 734-06-98</p> <p>Агент Фондового центра «LSC» г. Одесса, пл. Греческая, д. 3/4, оф. 760 (ТЦ "Афина") тел./факс: 8 (048) 734-43-10</p> <p>г. Охтырка Консультационный центр Фондового Магазина Сумская обл., г. Охтырка, ул. Октябрьская, 3 тел.: +38 (068) 652-00-00; тел./факс: +38 (05446) 285-86, 258-50</p> <p>г. Ровно Агент Фондового центра «LSC» г. Ровно, ул. О. Пчилы, 23; тел. +38 (050) 435-31-90; тел./факс +38 (0362) 68-38-14</p> <p>Агент Фондового центра «LSC» г. Ровно, проул. Дворецкий, 53а тел.: +38 (096) 609-98-96; +38 (093) 767-40-69</p> <p>г. Севастополь Южный Фондовый магазин АР Крым, г. Севастополь, набережная Корнилова, д.9, оф.306 тел. 8 (093) 348-58-25, 8 (093) 348-58-38, 8 (069) 245-58-51</p> <p>г. Симферополь ЗАО «Ваш Выбор» 95017, АР Крым, г. Симферополь, ул. Скрипниченка, 30/13 тел./факс: +38 (0652) 25-72-88; +38 (0652) 54-66-13</p> <p>ООО "Таврические ЦБ" 95034, Украина, АР Крым, г. Симферополь, ул. Куйбышева, 2, оф. 903 тел. +38 (0652) 548185, 248615, факс: +38 (0652) 548186</p> <p>Южный Фондовый Магазин АР Крым, г. Симферополь, ул. Киевская, 46, 1 этаж (дополнительный вход ул. Фрунзе, 8), здание «Русского культурного центра» тел. +38 (0652) 24-86-51</p> <p>г. Сумы агент Фондового центра «LSC» г. Сумы, ул. Петропавловская, 98 тел. +38 (097) 220-83-08; тел./факс +38 (0542) 21-60-60</p> <p>г. Тернополь ООО «Комфорт - Ценные Бумаги» г. Тернополь, ул. Руська, 4 тел. + 38 (0352) 42-45-54; моб. +38 (066) 365-15-58; факс +38 (0352) 25-89-95;</p>
--	---

04119, г. Киев, ул. Народного Ополчения, 1, 6-й этаж
т. +38 (044) 490-51-85 e-mail: funds@art-capital.com.ua
www.art-capital.com.ua



г. Ивано-Франковск

ООО «Комфорт - Ценные Бумаги»
г. Ивано-Франковск, ул. Гетьмана Мазепы, 20;
тел. +38 (0342) 73-45-54; факс +38 (0342) 71-12-33

Консультационный центр Фондового Магазины
г. Ивано-Франковск, ул. Мазепы, д. 11, оф. 4
тел. +38 (063) 153-81-43; тел./факс +38 (0342) 71-36-32

ООО «Простокапиталгруп»
76007, г. Ивано-Франковск, ул. Максимовича, 13, офис 301
тел./факс +38 (0342) 71-16-07

г. Керчь

Агент Южного Фондового Магазины
АР Крым, г. Керчь, ул. Блюхера, 25, кв. 120
тел. +38 (095) 521-05-39

г. Киев

ООО «Комфорт - Ценные Бумаги»
04119, г. Киев, ул. Семьи Хохловых, 15
тел./факс: +38 (044) 590-29-50 (53)
г. Киев, пр-т. Победы 27а, оф.1 (возле ст. метро «КПИ»)
тел./факс +38 (044) 569-08-01

Агент Фондового центра «LSC»
г. Киев, пр. Оболонский, 45/28
тел: +38 (050) 308-05-20

Сеть Фондовых Магазинов
04080, ул. Фрунзе, 40
38 (044) 390-72-24,38 (044) 289-76-46

г. Краматорск

Агент Фондового центра «LSC»
Донецкая обл., г. Краматорск, ул. Данилевского, 20, оф. 39
тел. +38 (050) 908-55-07; тел./факс +38 (06264) 399-15

г. Красноперекоск

агент Фондового центра «LSC»
АР Крым, г. Красноперекоск, ул. Калинина, 12
тел./факс +38 (06565) 3-20-28; тел. +38 (050) 631-53-20

г. Луганск

Консультационный центр Фондового Магазины
г. Луганск, ул. К. Маркса, д. 38, оф. 36
тел. +38 (050) 526-96-46; тел./факс +38 (0642) 52-31-51

г. Луцк

Консультационный центр Фондового Магазины
г. Луцк, ул. Винниченка, 67, оф. 306-307
тел. +38 (094) 908-22-64, +38 (050) 438-08-21; тел./факс: +38 (0332) 29-12-64

г. Львов

ООО "Комфорт - Ценные Бумаги"
г. Львов, ул. Зеленая, 19
моб.+38 (097) 951-94-80; тел./факс +38 (032) 242-22-21;

ООО «Львовские ценные бумаги», Фондовый Центр «LSC»
г. Львов, ул. С. Бандеры, 35 / 9
тел.+38 (096) 445-82-44; тел./факс +38 (032) 297-06-68

ООО "Львовский фондовый дом"
79005, г. Львов, ул. Костомарова, 20/1
тел./факс: +38 (0322) 60-24-02

ООО «МАКСИМУМ-КАПИТАЛ»
79012, г. Львов, ул. Сахарова, 42, оф. 317
тел/факс: +38 (032) 242-36-07

г. Макеевка

Фондовый Магазин
Донецкая обл., г. Макеевка, ул. Менделеева, 77
тел. +38 (050) 646-28-66; тел./факс +38 (062) 208-36-41

г. Николаев

ЮФМ, ООО «Агентство перспективных финансовых технологий»
54001, Николаев, ул. Декабристов 1/1, 2-й этаж
тел.: +38 (0512) 67-00-56 (58); тел./факс: +38 (0512) 58-31-81

ООО Компания "777с"
54029, Николаев, ул. Правды, 2Б/1
тел. +38 (0512) 47-44-03, +38 (0512) 47-90-48; +38 (0512) 47-75-06

г. Ужгород

ООО «Комфорт - Ценные Бумаги»
г. Ужгород, ул. Духновича, 16
тел. +38 (0312) 44-45-54; моб. +38 (068) 186-16-19; факс +38 (0312) 61-61-07

ООО «Вест-Сток»
88000, г. Ужгород, пл. Ш. Петефи, 7/6
тел./факс: +38(0312)61-21-81

ПП "КАЗУС БЕЛЛИ-ЗАХІД"
88009, г. Ужгород, ул. Академика Королева, д. 4-А
тел. 8 (0312) 66-42-59; моб. 8 (068) 555-56-56

г. Харьков

ООО «ПИРС»
61166, г. Харьков, ул. Коломенская, 3;
тел.: +38(057)759-12-68; факс: +38(057)759-12-69

Агент Фондового центра «LSC»
г. Харьков, ул. Обиревича, 24
тел. +38 (096) 350-44-88; тел./факс +38 (057) 757-97-25

ЗАО «Инвестиционная компания «Глобальные инвестиции»
61166, г. Харьков, проспект Ленина, д. 38, 5-й этаж, оф. 504-3 (станция метро "Ботанический сад")
тел.: +38 (057) 75-44-900; 75-44-600; 714-17-28; факс: +38 (057) 75-44-900

Фондовый Магазин (ООО «Львовские ценные бумаги»)
г. Харьков, ул. Данилевского, 20, оф. 39
тел./факс 8 /057/ 7-160-650, тел. 8-068-610-13-00

г. Херсон

Южный Фондовый магазин
73000, г. Херсон, ул. Петренко, 18, офис 301.
тел.: +38 (093) 34-85-820; тел/факс: +38 (0552) 32-73-21

г. Хмельницкий

ООО «Брокбизнесцентр»
29017, г.Хмельницкий, ул.Свободы, 9-А
тел.: +38 (0382) 70-03-14; факс: +38 (0382) 71- 20-30

Агент Фондового центра «LSC»
г. Хмельницкий, ул. Гагарина 5, офис 215
тел. +38 (067) 26-22-387; тел./факс: +38 (0382) 75-27-27, +38 (0382) 75-27-07

г. Черкассы

Агент Фондового центра «LSC»
г. Черкассы, бул. Шевченка, д. 170, оф. 1
тел. 8-063-317-95-38; тел./факс +38 (0472) 38-5-145

ООО «Финансовая компания «Дельта»
18000, Черкассы, ул. Байды Вишневецкого, 37, офис 401
тел./факс +38 (0472) 33-09-41, +38 (0472) 33-09-42

г. Чернигов

Агент Фондового центра «LSC»
г. Чернигов, ул. П. Тычины, 69, 2 этаж, оф. б/н
тел.: +38 (067) 929-94-55, +38 (093) 461-66-64; тел./факс +38 (0462) 93-16-97

г. Черновцы

Консультационный центр Фондового Магазины
г. Черновцы, пл. Театральная, 6, оф. 526
тел. +38 (095) 584-68-10; тел./факс +38 (0372) 901-501

ООО «Комфорт-Ценные Бумаги»
г. Черновцы, ул.Главная 265 а, оф.1
тел. +38 (0372) 90-18-63; факс +38 (0372) 90-18-64

г. Ялта

Южный Фондовый Магазин
г. Ялта, ул. Украинская, 4, кв. 55
тел. +38 (050) 471-60-52; тел.: +38 (064) 23-44-63