

## КРАТКИЙ ОБЗОР РЫНКА АКЦИЙ ЗА 2-Й КВАРТАЛ 2011 ГОДА

Во втором квартале рынок неуклонно снижался. Сила снижения была гораздо выше ожидаемой коррекции после зимнего роста. У такой динамики цен на отечественном фондовом рынке было несколько причин. Ключевой из них был вывод средств нерезидентами на фоне возрастающих рисков по долговому кризису в Европе. Узость и низкая ликвидность отечественного рынка привела к высокой прогнозируемости глубины падения рынка крупными компаниями, чьи клиенты-нерезиденты выводили капиталы. Это привело к открытию массивных коротких позиций по большому перечню индексных бумаг. Потому большинство акций фундаментально сильных эмитентов упали до минимумов полуторагодичной давности. Такое движение цен произошло на фоне незначительной коррекции на развитых площадках и улучшения финансовых результатов отечественных компаний. Кроме того предыдущий рост более чем наполовину был обусловлен повышением цен всего лишь трех индексных бумаг, одна из которых (Укрнефть) во втором квартале вообще не скорректировалась.

Фондовый рынок на конец второго квартала по регрессионному анализу торговался с 15% дисконтом к развитым рынкам. Максимальный дисконт с начала роста 2009 года достигал 18%, после чего следовал быстрый рост.

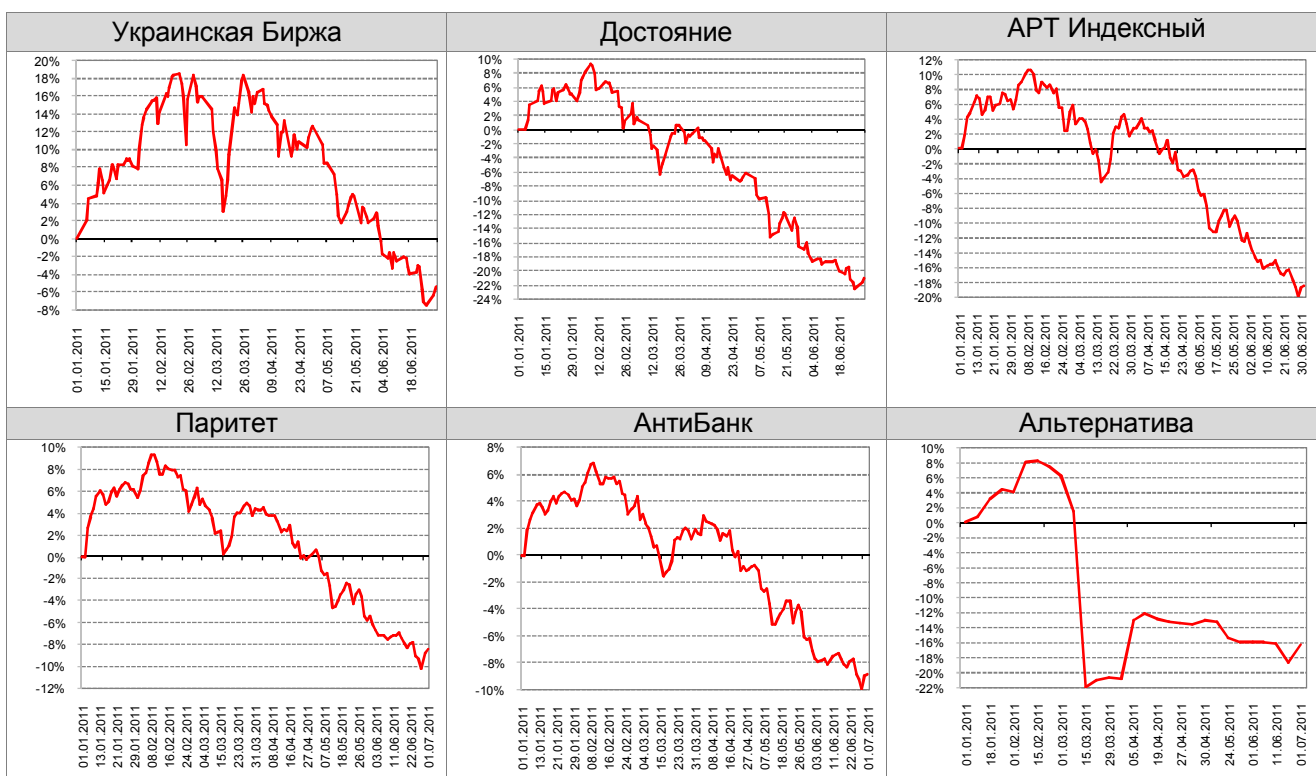
В третьем квартале мы ожидаем рост отечественного фондового рынка.

## ОБЗОР РАБОТЫ ФОНДОВ

### 1. ДИНАМИКА СТОИМОСТИ ЧИСТЫХ АКТИВОВ НА 1 ЦБ С НАЧАЛА ДЕЯТЕЛЬНОСТИ ФОНДА

Название фонда	СЧА на 1 ЦБ на 01.07.2011, грн.	Изменение цены, %					С начала деятельности	Дата начала размещения ЦБ по СЧА
		1 месяц	3 месяца	6 месяцев	С начала года	Средне-годовое		
Достояние	106,56	-6,07%	-20,37%	-21,10%	-21,10%	2,55%	6,56%	05.12.2008
АРТ Индексный	86,91	-7,97%	-20,67%	-18,49%	-18,49%	-	-13,09%	10.09.2010
Паритет	1 342,56	-3,28%	-12,18%	-8,50%	-8,50%	8,62%	34,26%	12.07.2007
АнтиБанк	957,23	-2,83%	-10,23%	-8,82%	-8,82%	6,61%	25,01%	19.09.2007
Альтернатива	1 018,97	-0,50%	5,77%	-16,27%	-16,27%	0,40%	1,90%	29.09.2006

### 2. ИЗМЕНЕНИЯ ИНДЕКСА ДОХОДНОСТИ ФОНДОВ С НАЧАЛА 2011 ГОДА



3. КОММЕНТАРИИ ПО РАБОТЕ ФОНДОВ ЗА 2-Й КВАРТАЛ 2011 ГОДА



Открытый фонд акций «Достояние»

По мере падения рынка в портфель фонда постепенно покупались ценные бумаги, сохраняя долю в акциях близкую к целевой.

Крайне негативно на доходность фонда повлияло решение ГКЦБФР о приостановке обращения акций Ясиновского коксохима, пакет которого в фонде был вторым по величине после позиции в акциях Мотор Сич.

К развороту рынка в фонде максимизированы позиции в наиболее ликвидных бумагах.

СРАВНЕНИЕ ДОХОДНОСТИ ФОНДА С БЕНЧМАРКОМ

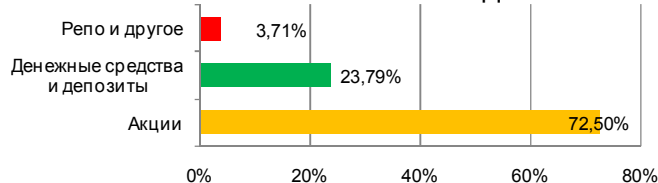
	1 месяц	С начала года
Достояние	-6,07%	-21,10%
Бенчмарк*	-4,52%	-1,72%

\* Формула расчёта: Бенчмарк = доходность УХ-индекса x 60% + доходность рынка денег x 40%.

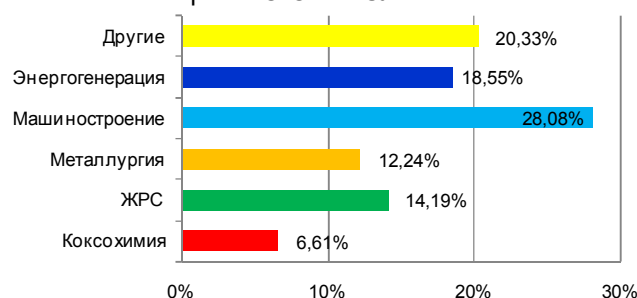
ПОКАЗАТЕЛИ РИСКА И ЭФФЕКТИВНОСТИ  
(январь 2007 г. – июнь 2011 г.)

Бета <sup>1</sup>	1,22
Стандартное отклонение <sup>2</sup>	0,12
Коэффициент Шарпа <sup>3</sup>	0,02
Коэффициент Сортино <sup>4</sup>	0,55

СТРУКТУРА АКТИВОВ ФОНДА



АКЦИИ ПО ОТРАСЛЯМ



КРУПНЕЙШИЕ ПОЗИЦИИ В ЦБ

Тикер	Наименование	%
MSICH	ОАО «Мотор Сич»	6,48
SVGZ	ОАО «Стаханов. вагоностроит. завод»	5,19
ALMK	ОАО «Алчевский металлург. комбинат»	5,02
AVDK	ОАО «Авдеевский коксохим. завод»	4,87
KVBZ	ОАО «Крюковский вагоностроит. завод»	4,75



Открытый фонд акций «АРТ Индексный»

По мере падения рынка в фонде поддерживались целевые доли по индексным акциям.

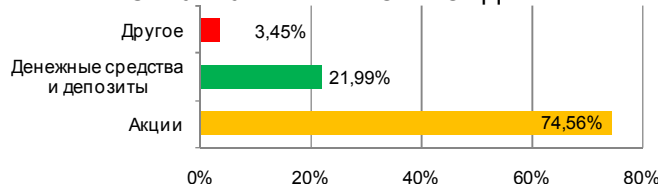
Крайне негативно на доходность фонда повлияло решение ГКЦБФР о приостановке обращения акций Ясиновского коксохима, а также запрет ИСИ инвестировать в акции эмитентов финансового сектора. Вместе с тем, до прояснения ситуации, две индексные бумаги банков остаются в портфеле фонда.

СРАВНЕНИЕ ДОХОДНОСТИ ФОНДА С БЕНЧМАРКОМ

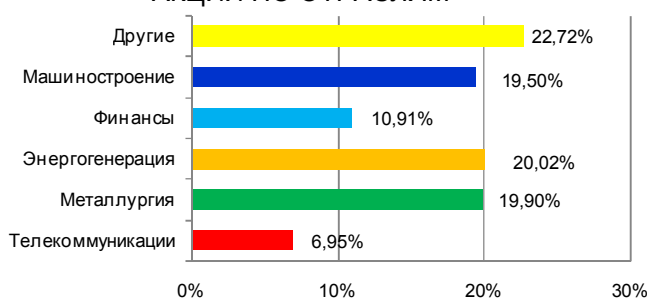
	1 месяц	С начала года
АРТ Индексный	-7,97%	-18,49%
Бенчмарк*	-6,27%	-3,56%

\* Формула расчёта: Бенчмарк = доходность УХ-индекса x 80% + доходность рынка денег x 20%.

СТРУКТУРА АКТИВОВ ФОНДА



АКЦИИ ПО ОТРАСЛЯМ



КРУПНЕЙШИЕ ПОЗИЦИИ В ЦБ

Тикер	Наименование	%
UTLM	ОАО «Укртелеком»	5,26
ALMK	ОАО «Алчевский металлург. комбинат»	5,23
MSICH	ОАО «Мотор Сич»	5,14
SVGZ	ОАО «Стаханов. вагоностроит. завод»	5,05
UNAF	ПАО «Укрнефть»	4,93



**Интервальный фонд «Паритет»**

По мере углубления коррекции фонд наращивал долю в акциях, что соответствует утвержденной коррекции стратегии фонда в сторону повышения уровня риска. Именно это привело к несколько большей убыточности фонда, чем убыточность бенчмарка.

**СРАВНЕНИЕ ДОХОДНОСТИ ФОНДА С БЕНЧМАРКОМ**

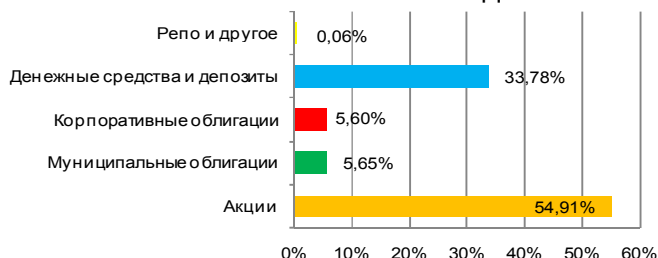
	1 месяц	С начала года
Паритет	-3,28%	-8,50%
Бенчмарк*	-2,78%	0,11%

\* Формула расчёта: Бенчмарк = доходность УХ-индекса x 40% + доходность рынка денег x 60%.

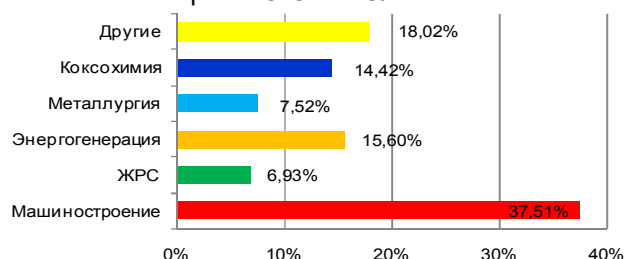
**ПОКАЗАТЕЛИ РИСКА И ЭФФЕКТИВНОСТИ (январь 2007 г. – июнь 2011 г.)**

Бета <sup>1</sup>	0,68
Стандартное отклонение <sup>2</sup>	0,07
Коэффициент Шарпа <sup>3</sup>	0,01
Коэффициент Сортино <sup>4</sup>	2,00

**СТРУКТУРА АКТИВОВ ФОНДА**



**АКЦИИ ПО ОТРАСЛЯМ**



**КРУПНЕЙШИЕ ПОЗИЦИИ В ЦБ**

Тикер	Наименование	%
OVINRF	Винницкий горсовет (серия F)	5,65
UTEL09	ОАО «Укртелеком» (серия K)	5,60
SVGZ	ОАО «Стаханов. вагоностроит. завод»	5,45
MSICH	ОАО «Мотор Сич»	5,09
YASK	ОАО «Ясиновский коксохим. завод»	4,48



**Закрытый дивидендный фонд «АнтиБанк»**

Стратегия фонда подвергнута существенной корректировке для достижения большей доходности фонда и возможности платить более высокие дивиденды в будущем. Согласно измененной стратегии доля в акциях увеличена до 60% с максимальным уровнем 75%, который фонд достигнет к моменту подтверждения разворота рынка к росту.

**СРАВНЕНИЕ ДОХОДНОСТИ ФОНДА С БЕНЧМАРКОМ**

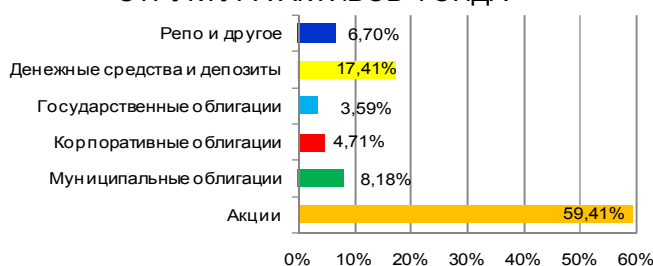
	1 месяц	С начала года
АнтиБанк	-2,83%	-8,82%
Бенчмарк*	-2,78%	0,11%

\* Формула расчёта: Бенчмарк = доходность УХ-индекса x 40% + доходность рынка денег x 60%.

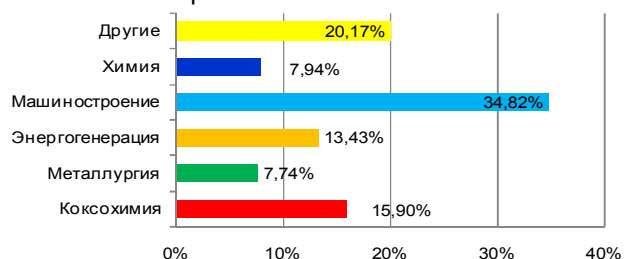
**ПОКАЗАТЕЛИ РИСКА И ЭФФЕКТИВНОСТИ (январь 2007 г. – июнь 2011 г.)**

Бета <sup>1</sup>	0,59
Стандартное отклонение <sup>2</sup>	0,06
Коэффициент Шарпа <sup>3</sup>	-0,06
Коэффициент Сортино <sup>4</sup>	1,83

**СТРУКТУРА АКТИВОВ ФОНДА**



**АКЦИИ ПО ОТРАСЛЯМ**



**КРУПНЕЙШИЕ ПОЗИЦИИ В ЦБ**

Тикер	Наименование	%
MSICH	ОАО «Мотор Сич»	5,03
YASK	ОАО «Ясиновский коксохим. завод»	4,95
SVGZ	ОАО «Стаханов. вагоностроит. завод»	4,87
UTEL09	ОАО «Укртелеком» (серия K)	4,71
AVDK	ОАО «Авдеевский коксохим. завод»	4,61

**»»» Закрытый фонд акций «Альтернатива»**

Фонд постепенно распродает свои активы, пытаясь максимально выгодно продать неликвидные позиции. Отдельные ликвидные позиции не продаются в связи с ожиданиями осеннего роста.

**СРАВНЕНИЕ ДОХОДНОСТИ ФОНДА С БЕНЧМАРКОМ**

	1 месяц	С начала года
Альтернатива	-0,50%	-16,27%
Бенчмарк*	-7,14%	-4,48%

\* Формула расчёта: Бенчмарк = доходность УХ-индекса x 90% + доходность рынка денег x 10%.

**ПОКАЗАТЕЛИ РИСКА И ЭФФЕКТИВНОСТИ (январь 2007 г. – июнь 2011 г.)**

Бета <sup>1</sup>	0,45
Стандартное отклонение <sup>2</sup>	0,11
Коэффициент Шарпа <sup>3</sup>	-0,04
Коэффициент Сортино <sup>4</sup>	0,25



<sup>1</sup> Бета характеризует систематический (который нельзя устранить путем диверсификации) риск портфеля. Вычисляется на основе регрессионного анализа относительно индекса, представляющий рынок в целом. Если бета > 1, следует ожидать более высокую амплитуду колебаний доходности портфеля по сравнению с выбранным индексом. Другими словами: в условиях восходящего тренда ожидаемая доходность будет выше, а на падающем рынке – размер убытков.

<sup>2</sup> Стандартное отклонение – указывает на степень разброса отдельных наблюдений доходности портфеля относительно средней его доходности. Чем выше изменчивость в ряду доходностей, тем выше стандартное отклонение, а значит риск того, что фактические показатели будут отличаться ожидаемой (прогнозируемой) доходности. Рассчитывается как квадратный корень из дисперсии ряда данных.

<sup>3</sup> Коэффициент Шарпа (Sharpe Ratio) – показатель эффективности инвестиционного портфеля; характеризует доходность, скорректированную на риск. Чем выше его значение, тем лучше. Формула расчета: коэффициент Шарпа = (Средняя доходность за наблюдаемый период - Безрисковая доходность) / Стандартное отклонение. В качестве безрисковой доходности принята купонная доходность государственных облигаций Украины, номинированных в гривнах (9.5% годовых). Средняя доходность рассчитана как простая средняя доходностей фонда.

<sup>4</sup> Коэффициент Сортино (Sortino Ratio) – также характеризует скорректированную на риск доходность. Формула расчета: коэффициент Сортино = (Средняя доходность за наблюдаемый период - пороговая доходность) / Стандартное отклонение отрицательных доходностей. В наших расчетах пороговая доходность равна 0%. При расчете показателя штрафуются только риск доходности портфеля ниже порогового значения (в нашем случае - отрицательные доходности).

**4. ОСНОВНЫЕ ХАРАКТЕРИСТИКИ ФОНДОВ**

Название фонда	Вид фонда *	Стратегия фонда **	СЧА на 01.07.2011, грн.	Количество ЦБ в обороте, шт.	Дата начала размещения ЦБ	Дата окончания размещения ЦБ
Открытый фонд акций «Достояние»	Д	УР	1 456 791,88	13 671	07.07.2008	бессрочный
Открытый фонд акций «АРТ Индексный»	Д	Р	489 134,69	5 628	07.06.2010	бессрочный
Интервальный фонд «Паритет»	Д	С	1 667 463,07	1 242	06.03.2007	бессрочный
Закрытый дивидендный фонд «АнтиБанк»	Д	С	4 600 442,81	4 806	11.06.2007	02.10.2017
Закрытый фонд акций «Альтернатива»	Н	Р	4 472 251,58	4 389	01.06.2006	29.03.2011

\* Вид фонда: Н – недиверсифицированный, Д – диверсифицированный

\*\* Стратегия фонда: УР – умеренно рискованная, Р – рискованная, С – сбалансированная

## НОВОСТИ УПРАВЛЯЮЩЕЙ КОМПАНИИ

01.07.2011

КУА «АРТ КАПИТАЛ Менеджмент» приглашает всех желающих посетить в Киеве бесплатные семинары на темы:

- «Инвестиционные фонды как инструмент улучшения финансового положения семьи»;
- «Стратегии, инструменты и расходы клиентов услуги «Доверительное управление».

Зарегистрироваться на образовательные мероприятия «Академия Инвестора» можно на странице <http://am.art-capital.com.ua/academy/education/registration.html>

24.06.2011

Рейтинговое агентство «Кредит-Рейтинг» объявило о результатах исследования прозрачности компаний по управлению активами. КУА "АРТ КАПИТАЛ Менеджмент" в этом году вышла на третью позицию, опередив прошлогоднего бронзового призера "Драгон Эсет Менеджмент".

31.05.2011

Начался приём заявок от акционеров ОАО «ЗНКИФ «Альтернатива», которые изъявили желание получить расчет по принадлежащим им акциям фонда.

30.05.2011

Предлагаем ознакомиться с планом мероприятий и последовательностью действий Ликвидационной комиссии и акционеров ОАО «ЗНКИФ «Фонд акций «Альтернатива» на странице <http://am.art-capital.com.ua/academy/news/2011/05/30/8440.html>

24.04.2011

Руководитель компании КУА "АРТ КАПИТАЛ Менеджмент" Леонид Городецкий вошел в состав Совета Ассоциации «Фондовое партнерство».

02.04.2011

Приглашаем на страницы КУА "АРТ КАПИТАЛ Менеджмент" в социальных сетях Facebook, Twitter, вКонтакте, а также в блог-сервисе LiveJournal.

## КОНТАКТНАЯ ИНФОРМАЦИЯ

Департамент управления активами – [am@art-capital.com.ua](mailto:am@art-capital.com.ua)

Департамент рекламы и связей с общественностью – [pr@art-capital.com.ua](mailto:pr@art-capital.com.ua)

Департамент по продажам инвестиционных продуктов – [funds@art-capital.com.ua](mailto:funds@art-capital.com.ua) ;  
+38 (044) 498 0 498, 0 800 502-808 (бесплатно со стационарных телефонов в Украине)

### ОФИС ПРОДАЖИ ЦБ ФОНДОВ

03151, г. Киев, ул. Народного Ополчения 1, 6-й этаж  
тел. +38 (044) 490-51-85; тел./факс: +38 (044) 490-51-86  
[kiev@art-capital.com.ua](mailto:kiev@art-capital.com.ua)

## АГЕНТЫ ПО ПРОДАЖЕ ЦБ ФОНДОВ В РЕГИОНАХ

**г. Винница**

ООО «Фондовый центр «ЛАД»  
21027, г. Винница, ул. Келецкая, 51  
тел.: +38 (0432) 51-32-92; факс: +38 (0432) 43-88-40

## ФК "Рубин"

21050, г. Винница, ул. Архитектора Артинова, 53, к.3  
тел.: +38 (0432) 53-15-33; +38 (0432) 53-15-34

**г. Днепропетровск**

ООО «Финанс Груп Инвест»  
49000, г. Днепропетровск, ул. Комсомольская, д. 7, оф. 14А  
тел.: +38 (056) 789-48-00; факс: +38 (056) 745-62-43

## ООО «Квадро»

49000, г. Днепропетровск, ул. Литейная, 13  
тел.: +38 (056) 370-17-25; факс: +38(0562) 34-18-77

## ООО «Фондовая компания «Евроброкер»

49000, г. Днепропетровск, вул. Комсомольская, 48Д  
тел.: +38 (0562) 31-69-81; факс: +38 (0562) 31-69-81

## Консультационный центр Фондового Магазина

49000, г. Днепропетровск, пр. Гагарина, д. 177, оф. 26  
тел./факс: 8 (056) 374-59-66, 8 (056) 797-17-30

## Консультационный центр "Центр Финансового Здоровья"

г. Днепропетровск, пр. Гагарина 177, оф. 26  
тел./факс: +38 (056) 374-59-66, тел. +38 (050) 312-16-88

## Южный Фондовый магазин

г. Днепропетровск, пр. Кирова, 107-г, 2-й этаж, оф. 225  
тел.+38 (056) 798-42-68, +38 (093) 348-58-34

## TFC - финансовый консалтинг

г. Днепропетровск, ул. Ширшова, 4, оф.10  
тел./факс: +38 (0562) 35-02-26, +38 (066) 130 61 04

**г. Донецк**

ООО «Финансовая компания «Сапсан»  
83016, г. Донецк, ул. Кирова, 19  
тел./факс: +38 (062) 385-78-60

## Фондовый Магазин

г. Донецк, пр. Освобождения Донбасса, 8-Б  
тел. +38 (050) 478-92-98; тел./факс +38 (062) 345-01-69, +38 (062) 311-07-61

## Южный Фондовый Магазин

г. Донецк, Ворошиловский район, ул. 50 лет СССР, 140  
тел. +38 (062) 335-51-01

**г. Дрогобыч**

Фондовый центр «LSC»  
Львовская обл., г. Дрогобыч, ул. Ю. Дрогобыча, д.2, оф. 41  
тел.: +38 (063) 153-81-43; тел./факс: +38 (03244) 31-617

**г. Запорожье**

Южный Фондовый Магазин  
г. Запорожье, ул. Грязнова, 4а, 3 этаж  
тел./факс +38 (0612) 16-05-70

## Агент Фондового центра «LSC»

г. Запорожье, ул. Леплика, дом 24  
магазин "Финансист";  
тел. +38 (050) 454-75-09; тел./факс:+38 (061) 24-42-27

**г. Ивано-Франковск**

ООО «Комфорт - Ценные Бумаги»  
г. Ивано-Франковск, ул. Гетьмана Мазепы, 20;  
тел. +38 (0342) 73-45-54; факс +38 (0342) 71-12-33

## Консультационный центр Фондового Магазина

г. Ивано-Франковск, ул. Мазепы, д. 11, оф. 4  
тел. +38 (063) 153-81-43; тел./факс +38 (0342) 71-36-32

## ООО «Простокапиталгруп»

76007, г. Ивано-Франковск, ул. Максимовича, 13, офис 301  
тел./факс +38 (0342) 71-16-07

**г. Керчь**

Агент Южного Фондового Магазина  
АР Крым, г. Керчь, ул. Блюхера, 25, кв. 120  
тел. +38 (095) 521-05-39

**г. Николаев**

ЮФМ, ООО «Агентство перспективных финансовых технологий»  
54001, Николаев, ул. Декабристов 1/1, 2-й этаж  
тел.: +38 (0512) 67-00-56 (58); тел./факс: +38 (0512) 58-31-81

## ООО Компания "777с"

54029, Николаев, ул. Правды, 2Б/1  
тел. +38 (0512) 47-44-03, +38 (0512) 47-90-48; +38 (0512) 47-75-06

**г. Одесса**

Южный Фондовый магазин, ООО «Финансовая компания «Экспресс»  
65045, г. Одесса, ул. Новосельского, 94  
тел.: +38 (048)799-90-88; +38 (048)731-55-18; факс: +38 (0482)33-01-32

## Южный Фондовый Магазин

г. Одесса, пл. Греческая, 3/4, Торговый комплекс «Афина», оф. 620  
тел. +38 (048) 734-06-98

## Агент Фондового центра «LSC»

г. Одесса, пл. Греческая, д. 3/4, оф. 760 (ТЦ "Афина")  
тел./факс: 8 (048) 734-43-10

**г. Охтырка**

Консультационный центр Фондового Магазина  
Сумская обл., г. Охтырка, ул. Октябрьская, 3  
тел.: +38 (068) 652-00-00; тел./факс: +38 (05446) 285-86, 258-50

**г. Ровно**

Агент Фондового центра «LSC»  
г. Ровно, ул. О. Пчилкы, 23;  
тел. +38 (050) 435-31-90; тел./факс +38 (0362) 68-38-14

## Агент Фондового центра «LSC»

г. Ровно, проул. Дворецкий, 53а  
тел.: +38 (096) 609-98-96; +38 (093) 767-40-69

**г. Севастополь**

Южный Фондовый магазин  
АР Крым, г. Севастополь, ул. Воронина, 10, каб. 319  
тел. +38 (069) 292-74-12, +38 (093) 348-58-38

**г. Симферополь**

ЗАО «Ваш Выбор»  
95017, АР Крым, г. Симферополь, ул. Скрипниченко, 30/13  
тел./факс: +38 (0652) 25-72-88; +38 (0652) 54-66-13

## ООО "Таврические ЦБ"

95034, Украина, АР Крым, г. Симферополь, ул. Куйбышева, 2, оф. 903  
тел. +38 (0652) 548185, 248615, факс: +38 (0652) 548186

## Южный Фондовый Магазин

АР Крым, г. Симферополь, ул. Киевская, 46, 1 этаж (дополнительный  
вход ул. Фрунзе, 8), здание «Русского культурного центра»  
тел. +38 (0652) 24-86-51

**г. Сумы**

агент Фондового центра «LSC»  
г. Сумы, ул. Петропавловская, 98  
тел. +38 (097) 220-83-08; тел./факс +38 (0542) 21-60-60

**г. Тернополь**

ООО «Комфорт - Ценные Бумаги»  
г. Тернополь, ул. Руська, 4  
тел. + 38 (0352) 42-45-54; моб. +38 (066) 365-15-58; факс +38 (0352) 25-89-95

**г. Ужгород**

ООО «Комфорт - Ценные Бумаги»  
г. Ужгород, ул. Духновича, 16  
тел. +38 (0312) 44-45-54; моб. +38 (068) 186-16-19; факс +38 (0312) 61-61-07

## ООО «Вест-Сток»

88000, г. Ужгород, пл. Ш. Петефи, 7/6  
тел./факс: +38(0312)61-21-81

## ПП "КАЗУС БЕЛЛИ-ЗАХІД"

88009, г. Ужгород, ул. Академика Королева, д. 4-А  
тел. 8 (0312) 66-42-59; моб. 8 (068) 555-56-56

03151, г. Киев, ул. Народного Ополчения 1, 6-й этаж  
Тел. +38 (044) 498-0-498, 0 800 502-808; funds@art-capital.com.ua  
www.am.art-capital.com.ua

**г. Киев**

ООО «Комфорт - Ценные Бумаги»  
04119, г. Киев, ул. Семьи Хохловых, 15  
тел./факс: +38 (044) 590-29-50 (53)  
г. Киев, пр-т. Победы 27а, оф.1 (возле ст. метро «КПИ»)  
тел./факс +38 (044) 569-08-01

Агент Фондового центра «LSC»  
г. Киев, пр. Оболонский, 45/28  
тел: +38 (050) 308-05-20

Сеть Фондовых Магазинов  
04080, ул. Фрунзе, 40  
38 (044) 390-72-24, 38 (044) 289-76-46

**г. Краматорск**

Агент Фондового центра «LSC»  
Донецкая обл., г. Краматорск, ул. Данилевского, 20, оф. 39  
тел. +38 (050) 908-55-07; тел./факс +38 (06264) 399-15

**г. Красноперекоск**

агент Фондового центра «LSC»  
АР Крым, г. Красноперекоск, ул. Калинина, 12  
тел./факс +38 (06565) 3-20-28; тел. +38 (050) 631-53-20

**г. Луганск**

Консультационный центр Фондового Магазина  
г. Луганск, ул. К. Маркса, д. 38, оф. 36  
тел. +38 (050) 526-96-46; тел./факс +38 (0642) 52-31-51

**г. Луцк**

Консультационный центр Фондового Магазина  
г. Луцк, ул. Винниченка, 67, оф. 808  
тел. +38 (050) 438-08-21; тел./факс: +38 (0332) 29-12-64

**г. Львов**

ООО "Комфорт - Ценные Бумаги"  
г. Львов, ул. Зеленая, 19  
моб.+38 (097) 951-94-80; тел./факс +38 (032) 242-22-21;

ООО «Львовские ценные бумаги», Фондовый Центр «LSC»  
г. Львов, ул. С. Бандеры, 35 / 9  
тел.+38 (096) 445-82-44; тел./факс +38 (032) 297-06-68

ООО "Львовский фондовый дом"  
79005, г. Львов, ул. Костомарова, 20/1  
тел./факс: +38 (0322) 60-24-02

ООО «МАКСИМУМ-КАПИТАЛ»  
79012, г. Львов, ул. Сахарова, 42, оф. 317  
тел/факс: +38 (032) 242-36-07

**г. Макеевка**

Фондовый Магазин  
Донецкая обл., г. Макеевка, ул. Менделеева, 77  
тел. +38 (050) 646-28-66; тел./факс +38 (062) 208-36-41

**г. Харьков**

ООО «ПИРС»  
61166, г. Харьков, ул. Коломенская, 3;  
тел.: +38(057)759-12-68; факс: +38(057)759-12-69

Агент Фондового центра «LSC»  
г. Харьков, ул. Обиревича, 24  
тел. +38 (096) 350-44-88; тел./факс +38 (057) 757-97-25

ЗАО «Инвестиционная компания «Глобальные инвестиции»  
61166, г. Харьков, проспект Ленина, д. 38, 5-й этаж, оф. 504-3 (станция метро "Ботанический сад")  
тел.: +38 (057) 75-44-900; 75-44-600; 714-17-28; факс: +38 (057) 75-44-900

Фондовый Магазин (ООО «Львовские ценные бумаги»)  
г. Харьков, ул. Данилевского, 20, оф. 39  
тел./факс 8 /057/ 7-160-650, тел. 8-068-610-13-00

**г. Херсон**

Южный Фондовый магазин  
73000, г. Херсон, ул. Петренко, 18, офис 301.  
тел.: +38 (093) 34-85-820; тел/факс: +38 (0552) 32-73-21

**г. Хмельницкий**

ООО «Брокбизнесцентр»  
29017, г.Хмельницкий, ул.Свободы, 9-А  
тел.: +38 (0382) 70-03-14; факс: +38 (0382) 71- 20-30

Агент Фондового центра «LSC»  
г. Хмельницкий, ул. Гагарина 5, офис 215  
тел. +38 (067) 26-22-387; тел./факс: +38 (0382) 75-27-27, +38 (0382) 75-27-07

**г. Черкассы**

Агент Фондового центра «LSC»  
г. Черкассы, бул. Шевченка, д. 170, оф. 1  
тел. 8-063-317-95-38; тел./факс +38 (0472) 38-5-145

ООО «Финансовая компания «Дельта»  
18000, Черкассы, ул. Байды Вишневецкого, 37, офис 401  
тел./факс +38 (0472) 33-09-41, +38 (0472) 33-09-42

**г. Чернигов**

Агент Фондового центра «LSC»  
г. Чернигов, ул. П. Тычини, 69, 2 этаж, оф. б/н  
тел.: +38 (067) 929-94-55, +38 (093) 461-66-64; тел./факс +38 (0462) 93-16-97

**г. Черновцы**

Консультационный центр Фондового Магазина  
г. Черновцы, пл. Театральная, 6, оф. 526  
тел. +38 (095) 584-68-10; тел./факс +38 (0372) 901-501

ООО «Комфорт-Ценные Бумаги»  
г. Черновцы, ул.Главная 265 а, оф.1  
тел. +38 (0372) 90-18-63; факс +38 (0372) 90-18-64

**г. Ялта**

Южный Фондовый Магазин  
г. Ялта, ул. Украинская, 4, кв. 55  
тел. +38 (050) 471-60-52; тел.: +38 (064) 23-44-63