

КРАТКИЙ ОБЗОР РЫНКА АКЦИЙ ЗА 1-Й КВАРТАЛ 2011 ГОДА

В целом ростовую динамику мировых фондовых рынков в 1-м квартале, и украинского рынка в том числе, прервало землетрясение в Японии и авария на атомной электростанции. Возможно, рынки бы показали гораздо более сильный рост до превентивного сворачивания спекуляций в ответ на приостановку программы количественного смягчения QE2. Однако, прошедшая коррекция оказалась достаточно глубокой, что привело к выпадению из канала и повышению неопределенности в отношении формирования следующего тренда.

Особенностью 15%-го роста индекса УБ в первом квартале 2011 года оставалось участие в этом росте небольшого количества бумаг. По-прежнему индекс толкали вверх три акции: Мотор Сич, Укрнефть и Центрэнерго. Такие высоколиквидные бумаги как Алчевский меткомбинат, Стирол, Азовсталь, Донбассэнерго и ряд других, хотя и выросли выше цен конца прошлого года, по итогам квартала показали нулевой результат.

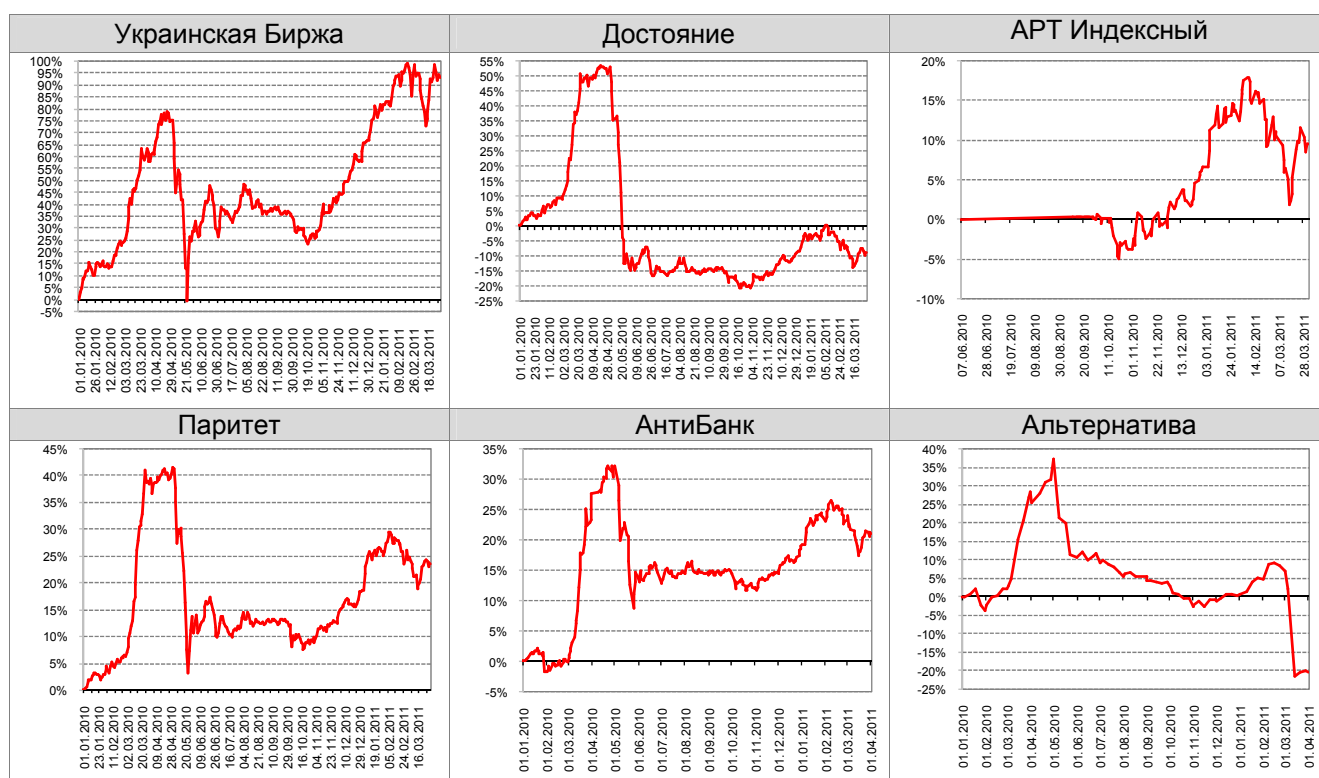
Следует отметить тот факт, что на фоне роста индекса, ряд ликвидных и неликвидных бумаг показали снижение. Таким образом, рост оказался не столь существенным в силу разнонаправленности движения даже индексных бумаг.

ОБЗОР РАБОТЫ ФОНДОВ

1. ДИНАМИКА СТОИМОСТИ ЧИСТЫХ АКТИВОВ НА 1 ЦБ С НАЧАЛА ДЕЯТЕЛЬНОСТИ ФОНДА

Название фонда	СЧА на 1 ЦБ на 01.04.2011, грн.	Изменение цены, %					С начала деятельности	Дата начала размещения ЦБ по СЧА
		1 месяц	3 месяца	6 месяцев	С начала года	Средне-годовое		
Достояние	133,82	-3,25%	-0,92%	7,63%	-0,92%	14,59%	33,82%	05.12.2008
АРТ Индексный	109,56	-2,14%	2,76%	9,65%	2,76%	-	9,56%	10.09.2010
Паритет	1 528,78	-1,19%	4,20%	10,29%	4,20%	14,21%	52,88%	12.07.2007
АнтиБанк	1 066,31	-2,02%	1,57%	6,41%	1,57%	10,17%	35,92%	19.09.2007
Альтернатива	963,40	-25,47%	-20,83%	-22,51%	-20,83%	-0,81%	-3,66%	29.09.2006

2. ИЗМЕНЕНИЯ ИНДЕКСА ДОХОДНОСТИ ФОНДОВ С НАЧАЛА 2010 ГОДА



3. КОММЕНТАРИИ ПО РАБОТЕ ФОНДОВ ЗА 1-Й КВАРТАЛ 2011 ГОДА

Открытый фонд акций «Достояние»

Требования по диверсификации активов фонда и снижение цен бумаг второго эшелона привело к неадекватному результату фонда и бенчмарка. Наиболее негативно на портфель акций фонда оказали позиции Мостобуда, Азовстали, Енакиевского метзавода, Крюковского вагонозавода.

Нервозность и неуверенность роста привели к превалированию оттоков над притоками средств и спекуляциям с сертификатами фонда.

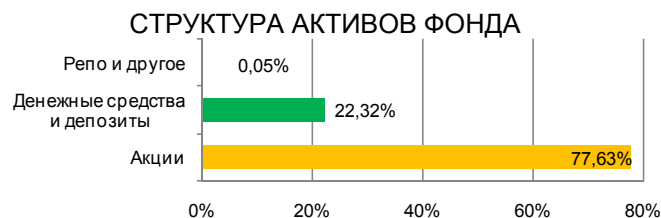
СРАВНЕНИЕ ДОХОДНОСТИ ФОНДА С БЕНЧМАРКОМ

	1 месяц	С начала года
Достояние	-3,25%	-0,92%
Бенчмарк*	-1,32%	9,85%

* Формула расчёта: Бенчмарк = доходность УХ-индекса x 60% + доходность рынка денег x 40%.

ПОКАЗАТЕЛИ РИСКА И ЭФФЕКТИВНОСТИ (январь 2007 г. – март 2011 г.)

Бета1	1,21
Стандартное отклонение2	0,12
Коэффициент Шарпа3	0,09
Коэффициент Сортино4	0,85



КРУПНЕЙШИЕ ПОЗИЦИИ В ЦБ

Тикер	Наименование	%
MSICH	ОАО «Мотор Сич»	5,73
ALMK	ОАО «Алчевский металлург. комбинат»	5,11
CEEN	ОАО «ГЭК «Центрэнерго»	4,86
BAVL	ПАО «Райффайзен Банк Аваль»	4,79
DOEN	ОАО «Донбасэнерго»	4,7

Открытый фонд акций «АРТ Индексный»

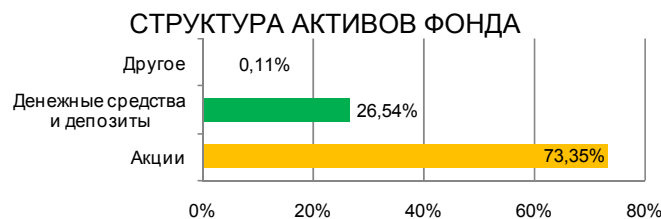
После принятия превентивных мер против спекуляций с сертификатами фонда АРТ Индексный стал показывать ожидаемую доходность, показав высокую корреляцию с индексом УБ.

Отставание от бенчмарка обусловлено невозможностью купить в портфель в нужном объеме три бумаги, которые обеспечили рост индекса в первом квартале.

СРАВНЕНИЕ ДОХОДНОСТИ ФОНДА С БЕНЧМАРКОМ

	1 месяц	С начала года
АРТ Индексный	-2,14%	2,76%
Бенчмарк*	-2,00%	12,48%

* Формула расчёта: Бенчмарк = доходность УХ-индекса x 80% + доходность рынка денег x 20%.



КРУПНЕЙШИЕ ПОЗИЦИИ В ЦБ

Тикер	Наименование	%
USCB	ОАО «Укрсоцбанк»	5,52
STIR	ОАО «Концерн «Стирол»	5,4
ENMZ	ОАО «Енакиевский металлург. завод»	5,36
BAVL	ПАО «Райффайзен Банк Аваль»	5,07
ALMK	ОАО «Алчевский металлург. комбинат»	4,88



Интервальный фонд «Паритет»

По итогам первого квартала фонд занял второе место по доходности среди интервальных фондов.

Отставание от бенчмарка в первую очередь обусловлено законодательными ограничениями по диверсификации активов фонда.

СРАВНЕНИЕ ДОХОДНОСТИ ФОНДА С БЕНЧМАРКОМ

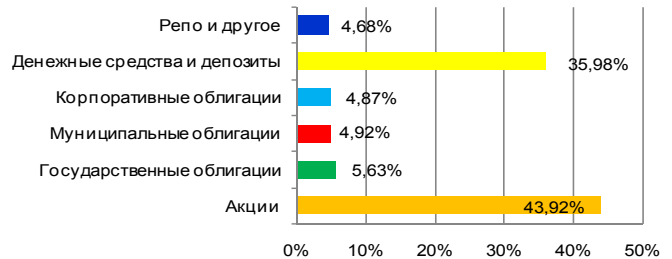
	1 месяц	С начала года
Паритет	-1,19%	4,20%
Бенчмарк*	-0,65%	7,23%

* Формула расчёта: Бенчмарк = доходность УХ-индекса x 40% + доходность рынка денег x 60%.

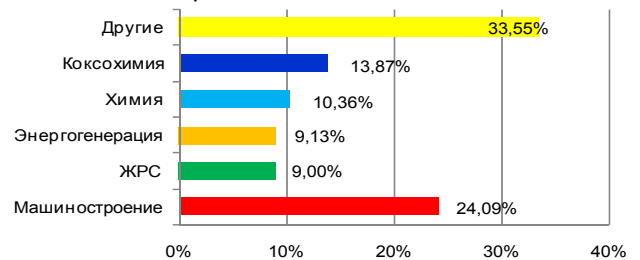
ПОКАЗАТЕЛИ РИСКА И ЭФФЕКТИВНОСТИ (январь 2007 г. – март 2011 г.)

Бета ¹	0,67
Стандартное отклонение ²	0,07
Коэффициент Шарпа ³	0,06
Коэффициент Сортино ⁴	2,52

СТРУКТУРА АКТИВОВ ФОНДА



АКЦИИ ПО ОТРАСЛЯМ



КРУПНЕЙШИЕ ПОЗИЦИИ В ЦБ

Тикер	Наименование	%
54456	Министерство финансов Украины	5,63
OVINRF	Винницкий горсовет (серия F)	4,92
UTEL09	ОАО «Укртелеком» (серия K)	4,86
MSICH	ОАО «Мотор Сич»	4,28
YASK	ОАО «Ясиновский коксохим. завод»	3,49



Закрытый дивидендный фонд «АнтиБанк»

Требования по диверсификации активов фонда и снижение цен бумаг второго эшелона привело к неадекватному результату фонда к бенчмарку. Наиболее негативно на портфель акций фонда оказали позиции Мостобуда, Азовстали, Енакиевского метзавода, Крюковского вагонозавода.

СРАВНЕНИЕ ДОХОДНОСТИ ФОНДА С БЕНЧМАРКОМ

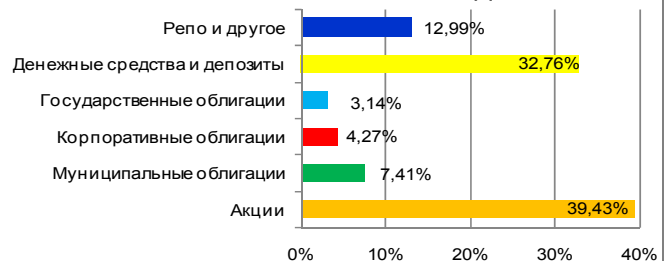
	1 месяц	С начала года
АнтиБанк	-2,02%	1,57%
Бенчмарк*	-0,65%	7,23%

* Формула расчёта: Бенчмарк = доходность УХ-индекса x 40% + доходность рынка денег x 60%.

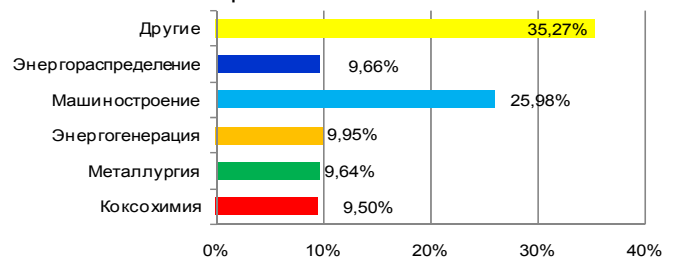
ПОКАЗАТЕЛИ РИСКА И ЭФФЕКТИВНОСТИ (январь 2007 г. – март 2011 г.)

Бета ¹	0,58
Стандартное отклонение ²	0,06
Коэффициент Шарпа ³	-0,01
Коэффициент Сортино ⁴	2,84

СТРУКТУРА АКТИВОВ ФОНДА




АКЦИИ ПО ОТРАСЛЯМ



КРУПНЕЙШИЕ ПОЗИЦИИ В ЦБ

Тикер	Наименование	%
UTEL09	ОАО «Укртелеком» (серия K)	4,27
OLUGC	Луганский горсовет (серия C)	3,71
OVINRF	Винницкий горсовет (серия F)	3,7
UA83059	Министерство финансов Украины	3,14
MSICH	ОАО «Мотор Сич»	2,93


Закрытый фонд акций «Альтернатива»

Провал СЧА фонда пришелся на первую половину марта, когда рухнули котировки по Гемопласту, Укрграфиту, Днепротяжмашу, Сумскому Насосэнергомашу и Запорожогнеупору. Новые котировки гораздо ближе к реальной стоимости активов, чем были до этого.

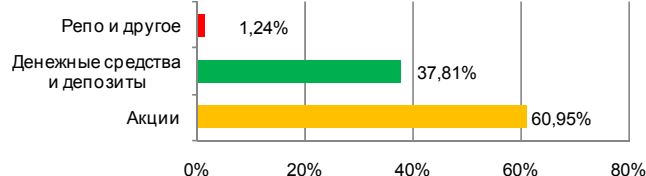
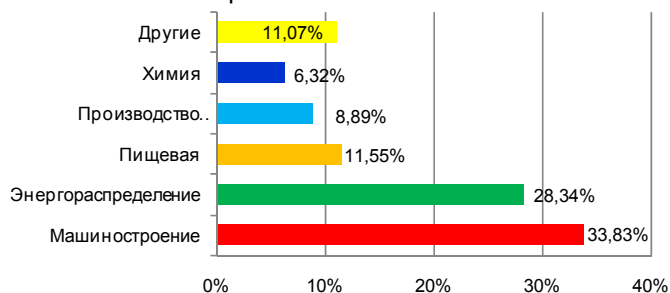
СРАВНЕНИЕ ДОХОДНОСТИ ФОНДА С БЕНЧМАРКОМ

	1 месяц	С начала года
Альтернатива	-25,47%	-20,83%
Бенчмарк*	-2,68%	15,11%

* Формула расчёта: Бенчмарк = доходность УХ-индекса x 100%.

ПОКАЗАТЕЛИ РИСКА И ЭФФЕКТИВНОСТИ (январь 2007 г. – март 2011 г.)

Бета ¹	0,45
Стандартное отклонение ²	0,11
Коэффициент Шарпа ³	-0,05
Коэффициент Сортино ⁴	0,15

СТРУКТУРА АКТИВОВ ФОНДА

АКЦИИ ПО ОТРАСЛЯМ

КРУПНЕЙШИЕ ПОЗИЦИИ В ЦБ

Тикер	Наименование	%
SNEM	ОАО «Насосэнергомаш»	8,43
ZHMZ	ОАО «Житомирский маслосовхоз»	6,16
HMBZ	ОАО «Харьковский машиностроительный завод «Свет шахтера»	4,48
ZABR	ОАО «Запорожский абразивный комбинат»	4,01
HAON	ОАО «Центральный ГОК»	3,21

¹ Бета характеризует систематический (который нельзя устранить путем диверсификации) риск портфеля. Вычисляется на основе регрессионного анализа относительно индекса, представляющий рынок в целом. Если бета > 1, следует ожидать более высокую амплитуду колебаний доходности портфеля по сравнению с выбранным индексом. Другими словами: в условиях восходящего тренда ожидаемая доходность будет выше, а на падающем рынке – размер убытков.

² Стандартное отклонение – указывает на степень разброса отдельных наблюдений доходности портфеля относительно средней его доходности. Чем выше изменчивость в ряду доходностей, тем выше стандартное отклонение, а значит риск того, что фактические показатели будут отличаться ожидаемой (прогнозируемой) доходности. Рассчитывается как квадратный корень из дисперсии ряда данных.

³ Коэффициент Шарпа (Sharpe Ratio) – показатель эффективности инвестиционного портфеля; характеризует доходность, скорректированную на риск. Чем выше его значение, тем лучше. Формула расчета: коэффициент Шарпа = (Средняя доходность за наблюдаемый период - Безрисковая доходность) / Стандартное отклонение. В качестве безрисковой доходности принята купонная доходность государственных облигаций Украины, номинированных в гривнах (9.5% годовых). Средняя доходность рассчитана как простая средняя доходностей фонда.

⁴ Коэффициент Сортино (Sortino Ratio) – также характеризует скорректированную на риск доходность. Формула расчета: коэффициент Сортино = (Средняя доходность за наблюдаемый период - пороговая доходность) / Стандартное отклонение отрицательных доходностей. В наших расчетах пороговая доходность равна 0%. При расчете показателя штрафуются только риск доходности портфеля ниже порогового значения (в нашем случае - отрицательные доходности).

4. ОСНОВНЫЕ ХАРАКТЕРИСТИКИ ФОНДОВ

Название фонда	Вид фонда *	Стратегия фонда **	СЧА на 01.04.2011, грн.	Количество ЦБ в обороте, шт.	Дата начала размещения ЦБ	Дата окончания размещения ЦБ
Открытый фонд акций «Достояние»	Д	УР	1 969 933,05	14 721	07.07.2008	бессрочный
Открытый фонд акций «АРТ Индексный»	Д	Р	540 921,18	4 937	07.06.2010	бессрочный
Интервальный фонд «Паритет»	Д	С	1 936 961,42	1 267	06.03.2007	бессрочный
Закрытый дивидендный фонд «АнтиБанк»	Д	С	5 124 682,50	4 806	11.06.2007	02.10.2017
Закрытый фонд акций «Альтернатива»	Н	Р	4 228 347,64	4 389	01.06.2006	29.03.2011

* Вид фонда: Н – недиверсифицированный, Д – диверсифицированный

** Стратегия фонда: УР – умеренно рискованная, Р – рискованная, С – сбалансированная

НОВОСТИ УПРАВЛЯЮЩЕЙ КОМПАНИИ

01.04.2011

КУА «АРТ-КАПИТАЛ Менеджмент» приглашает всех желающих посетить бесплатные семинары на темы:

- «Инвестиционные фонды как инструмент улучшения финансового положения семьи» в Киеве 6 апреля;
- «Стратегии, инструменты и расходы клиентов услуги «Доверительное управление» 20 апреля.

Зарегистрироваться на образовательные мероприятия «Академия Инвестора» можно на странице <http://am.art-capital.com.ua/academy/education/registration.html>

31.03.2011

27 апреля 2011 года состоится внеочередное общее собрание акционеров ОАО "ЗНКИФ "Альтернатива".

09.03.2010

4-5 марта 2011 года ИГ «АРТ КАПИТАЛ» приняла участие в выставке INTERNET TRADING EXPO – 2011, организатором которой выступила "Украинская биржа".

КОНТАКТНАЯ ИНФОРМАЦИЯ

Департамент управления активами – am@art-capital.com.ua

Департамент рекламы и связей с общественностью – pr@art-capital.com.ua

Департамент по продажам инвестиционных продуктов – funds@art-capital.com.ua ;
+38 (044) 498 0 498 (бесплатный на территории Украины)

ОФИС ПРОДАЖИ ЦБ ФОНДОВ

03151, г. Киев, ул. Народного Ополчения 1, 6-й этаж
тел. +38 (044) 490-51-85; тел./факс: +38 (044) 490-51-86
kiev@art-capital.com.ua

АГЕНТЫ ПО ПРОДАЖЕ ЦБ ФОНДОВ В РЕГИОНАХ

г. Винница

ООО «Фондовый центр «ЛАД»
21027, г. Винница, ул. Келецкая, 51
тел.: +38 (0432) 51-32-92; факс: +38 (0432) 43-88-40

ФК "Рубин"

21050, г. Винница, ул. Архитектора Артинова, 53, к.3
тел.: +38 (0432) 53-15-33; +38 (0432) 53-15-34

г. Днепропетровск

ООО «Финанс Груп Инвест»
49000, г. Днепропетровск, ул. Комсомольская, д. 7, оф. 14А
тел.: +38 (056) 789-48-00; факс: +38 (056) 745-62-43

ООО «Квадро»

49000, г. Днепропетровск, ул. Литейная, 13
тел.: +38 (056) 370-17-25; факс: +38(0562) 34-18-77

ООО «Фондовая компания «Евроброкер»

49000, г. Днепропетровск, вул. Комсомольская, 48Д
тел.: +38 (0562) 31-69-81; факс: +38 (0562) 31-69-81

Консультационный центр Фондового Магазина

49000, г. Днепропетровск, пр. Гагарина, д. 177, оф. 26
тел./факс: 8 (056) 374-59-66, 8 (056) 797-17-30

Консультационный центр "Центр Финансового Здоровья"

г. Днепропетровск, пр. Гагарина 177, оф. 26
тел./факс: +38 (056) 374-59-66, тел. +38 (050) 312-16-88

Южный Фондовый магазин

г. Днепропетровск, пр. Кирова, 107-г, 2-й этаж, оф. 225
тел.+38 (056) 798-42-68, +38 (093) 348-58-34

TFC - финансовый консалтинг

г. Днепропетровск, ул. Ширшова, 4, оф.10
тел./факс: +38 (0562) 35-02-26, +38 (066) 130 61 04

г. Донецк

ООО «Финансовая компания «Сапсан»
83016, г. Донецк, ул. Кирова, 19
тел./факс: +38 (062) 385-78-60

Фондовый Магазин

г. Донецк, пр. Освобождения Донбасса, 8-Б
тел. +38 (050) 478-92-98; тел./факс +38 (062) 345-01-69, +38 (062) 311-07-61

Южный Фондовый Магазин

г. Донецк, Ворошиловский район, ул. 50 лет СССР, 140
тел. +38 (062) 335-51-01

г. Дрогобыч

Фондовый центр «LSC»
Львовская обл., г. Дрогобыч, ул. Ю. Дрогобыча, д.2, оф. 41
тел.: +38 (063) 153-81-43; тел./факс: +38 (03244) 31-617

г. Запорожье

Южный Фондовый Магазин
г. Запорожье, ул. Грязнова, 4а, 3 этаж
тел./факс +38 (0612) 16-05-70

Агент Фондового центра «LSC»

г. Запорожье, ул. Леплика, дом 24
магазин "Финансист";
тел. +38 (050) 454-75-09; тел./факс:+38 (061) 24-42-27

г. Ивано-Франковск

ООО «Комфорт - Ценные Бумаги»
г. Ивано-Франковск, ул. Гетьмана Мазепы, 20;
тел. +38 (0342) 73-45-54; факс +38 (0342) 71-12-33

Консультационный центр Фондового Магазина

г. Ивано-Франковск, ул. Мазепы, д. 11, оф. 4
тел. +38 (063) 153-81-43; тел./факс +38 (0342) 71-36-32

ООО «Простокапиталгруп»

76007, г. Ивано-Франковск, ул. Максимовича, 13, офис 301
тел./факс +38 (0342) 71-16-07

г. Керчь

Агент Южного Фондового Магазина
АР Крым, г. Керчь, ул. Блюхера, 25, кв. 120
тел. +38 (095) 521-05-39

г. Николаев

ЮФМ, ООО «Агентство перспективных финансовых технологий»
54001, Николаев, ул. Декабристов 1/1, 2-й этаж
тел.: +38 (0512) 67-00-56 (58); тел./факс: +38 (0512) 58-31-81

ООО Компания "777с"

54029, Николаев, ул. Правды, 2Б/1
тел. +38 (0512) 47-44-03, +38 (0512) 47-90-48; +38 (0512) 47-75-06

г. Одесса

Южный Фондовый магазин, ООО «Финансовая компания «Экспресс»
65045, г. Одесса, ул. Новосельского, 94
тел.: +38 (048)799-90-88; +38 (048)731-55-18; факс: +38 (0482)33-01-32

Южный Фондовый Магазин

г. Одесса, пл. Греческая, 3/4, Торговый комплекс «Афина», оф. 620
тел. +38 (048) 734-06-98

Агент Фондового центра «LSC»

г. Одесса, пл. Греческая, д. 3/4, оф. 760 (ТЦ "Афина")
тел./факс: 8 (048) 734-43-10

г. Охтырка

Консультационный центр Фондового Магазина
Сумская обл., г. Охтырка, ул. Октябрьская, 3
тел.: +38 (068) 652-00-00; тел./факс: +38 (05446) 285-86, 258-50

г. Ровно

Агент Фондового центра «LSC»
г. Ровно, ул. О. Пчилкы, 23;
тел. +38 (050) 435-31-90; тел./факс +38 (0362) 68-38-14

Агент Фондового центра «LSC»

г. Ровно, проул. Дворецкий, 53а
тел.: +38 (096) 609-98-96; +38 (093) 767-40-69

г. Севастополь

Южный Фондовый магазин
АР Крым, г. Севастополь, ул. Воронина, 10, каб. 319
тел. +38 (069) 292-74-12, +38 (093) 348-58-38

г. Симферополь

ЗАО «Ваш Выбор»
95017, АР Крым, г. Симферополь, ул. Скрипниченко, 30/13
тел./факс: +38 (0652) 25-72-88; +38 (0652) 54-66-13

ООО "Таврические ЦБ"

95034, Украина, АР Крым, г. Симферополь, ул. Куйбышева, 2, оф. 903
тел. +38 (0652) 548185, 248615, факс: +38 (0652) 548186

Южный Фондовый Магазин

АР Крым, г. Симферополь, ул. Киевская, 46, 1 этаж (дополнительный
вход ул. Фрунзе, 8), здание «Русского культурного центра»
тел. +38 (0652) 24-86-51

г. Сумы

агент Фондового центра «LSC»
г. Сумы, ул. Петропавловская, 98
тел. +38 (097) 220-83-08; тел./факс +38 (0542) 21-60-60

г. Тернополь

ООО «Комфорт - Ценные Бумаги»
г. Тернополь, ул. Руська, 4
тел. + 38 (0352) 42-45-54; моб. +38 (066) 365-15-58; факс +38 (0352) 25-89-95

г. Ужгород

ООО «Комфорт - Ценные Бумаги»
г. Ужгород, ул. Духновича, 16
тел. +38 (0312) 44-45-54; моб. +38 (068) 186-16-19; факс +38 (0312) 61-61-07

ООО «Вест-Сток»

88000, г. Ужгород, пл. Ш. Петефи, 7/6
тел./факс: +38(0312)61-21-81

ПП "КАЗУС БЕЛЛІ-ЗАХІД"

88009, г. Ужгород, ул. Академика Королева, д. 4-А
тел. 8 (0312) 66-42-59; моб. 8 (068) 555-56-56

04119, г. Киев, ул. Народного Ополчения, 1, 6-й этаж
т. +38 (044) 490-51-85 e-mail: funds@art-capital.com.ua
www.art-capital.com.ua

**г. Киев**

ООО «Комфорт - Ценные Бумаги»
04119, г. Киев, ул. Семьи Хохловых, 15
тел./факс: +38 (044) 590-29-50 (53)
г. Киев, пр-т. Победы 27а, оф.1 (возле ст. метро «КПИ») тел./факс +38 (044) 569-08-01

Агент Фондового центра «LSC»
г. Киев, пр. Оболонский, 45/28
тел: +38 (050) 308-05-20

Сеть Фондовых Магазинов
04080, ул. Фрунзе, 40
38 (044) 390-72-24, 38 (044) 289-76-46

г. Краматорск

Агент Фондового центра «LSC»
Донецкая обл., г. Краматорск, ул. Данилевского, 20, оф. 39
тел. +38 (050) 908-55-07; тел./факс +38 (06264) 399-15

г. Красноперекоск

агент Фондового центра «LSC»
АР Крым, г. Красноперекоск, ул. Калинина, 12
тел./факс +38 (06565) 3-20-28; тел. +38 (050) 631-53-20

г. Луганск

Консультационный центр Фондового Магазина
г. Луганск, ул. К. Маркса, д. 38, оф. 36
тел. +38 (050) 526-96-46; тел./факс +38 (0642) 52-31-51

г. Луцк

Консультационный центр Фондового Магазина
г. Луцк, ул. Винниченка, 67, оф. 808
тел. +38 (050) 438-08-21; тел./факс: +38 (0332) 29-12-64

г. Львов

ООО "Комфорт - Ценные Бумаги"
г. Львов, ул. Зеленая, 19
моб.+38 (097) 951-94-80; тел./факс +38 (032) 242-22-21;

ООО «Львовские ценные бумаги», Фондовый Центр «LSC»
г. Львов, ул. С. Бандеры, 35 / 9
тел.+38 (096) 445-82-44; тел./факс +38 (032) 297-06-68

ООО "Львовский фондовый дом"
79005, г. Львов, ул. Костомарова, 20/1
тел./факс: +38 (0322) 60-24-02

ООО «МАКСИМУМ-КАПИТАЛ»
79012, г. Львов, ул. Сахарова, 42, оф. 317
тел/факс: +38 (032) 242-36-07

г. Макеевка

Фондовый Магазин
Донецкая обл., г. Макеевка, ул. Менделеева, 77
тел. +38 (050) 646-28-66; тел./факс +38 (062) 208-36-41

г. Харьков

ООО «ПИРС»
61166, г. Харьков, ул. Коломенская, 3;
тел.: +38(057)759-12-68; факс: +38(057)759-12-69

Агент Фондового центра «LSC»
г. Харьков, ул. Обиревича, 24
тел. +38 (096) 350-44-88; тел./факс +38 (057) 757-97-25

ЗАО «Инвестиционная компания «Глобальные инвестиции»
61166, г. Харьков, проспект Ленина, д. 38, 5-й этаж, оф. 504-3 (станция метро "Ботанический сад")
тел.: +38 (057) 75-44-900; 75-44-600; 714-17-28; факс: +38 (057) 75-44-900

Фондовый Магазин (ООО «Львовские ценные бумаги»)
г. Харьков, ул. Данилевского, 20, оф. 39
тел./факс 8 /057/ 7-160-650, тел. 8-068-610-13-00

г. Херсон

Южный Фондовый магазин
73000, г. Херсон, ул. Петренко, 18, офис 301.
тел.: +38 (093) 34-85-820; тел/факс: +38 (0552) 32-73-21

г. Хмельницкий

ООО «Брокбизнесцентр»
29017, г.Хмельницкий, ул.Свободы, 9-А
тел.: +38 (0382) 70-03-14; факс: +38 (0382) 71- 20-30

Агент Фондового центра «LSC»
г. Хмельницкий, ул. Гагарина 5, офис 215
тел. +38 (067) 26-22-387; тел./факс: +38 (0382) 75-27-27, +38 (0382) 75-27-07

г. Черкассы

Агент Фондового центра «LSC»
г. Черкассы, бул. Шевченка, д. 170, оф. 1
тел. 8-063-317-95-38; тел./факс +38 (0472) 38-5-145

ООО «Финансовая компания «Дельта»
18000, Черкассы, ул. Байды Вишневецкого, 37, офис 401
тел./факс +38 (0472) 33-09-41, +38 (0472) 33-09-42

г. Чернигов

Агент Фондового центра «LSC»
г. Чернигов, ул. П. Тычины, 69, 2 этаж, оф. б/н
тел.: +38 (067) 929-94-55, +38 (093) 461-66-64; тел./факс +38 (0462) 93-16-97

г. Черновцы

Консультационный центр Фондового Магазина
г. Черновцы, пл. Театральная, 6, оф. 526
тел. +38 (095) 584-68-10; тел./факс +38 (0372) 901-501

ООО «Комфорт-Ценные Бумаги»
г. Черновцы, ул.Главная 265 а, оф.1
тел. +38 (0372) 90-18-63; факс +38 (0372) 90-18-64

г. Ялта

Южный Фондовый Магазин
г. Ялта, ул. Украинская, 4, кв. 55
тел. +38 (050) 471-60-52; тел.: +38 (064) 23-44-63