

КРАТКИЙ ОБЗОР РЫНКА АКЦИЙ ЗА I ПОЛОВИНУ 2012 ГОДА

Всё первое полугодие на рынке акций наблюдался понижающийся тренд. Первые 4 месяца снижение было вялым и движение индекса можно назвать «боковым». Май, уже третий год подряд, принес обвал на отечественный рынок акций. Обвал в этом году был катастрофическим. За 5 недель индекс снизился в нижней точке практически вдвое и прикоснулся к рекордно низкой отметке в 750 пунктов. Так низко индикатор находился только на старте роста после «дна» первой волны кризиса в 2009 году. Падение, как и последующий рост, проходило на небольших для спотового рынка объемах. Впрочем, и на срочном рынке денег обращалось рекордно низкое количество.

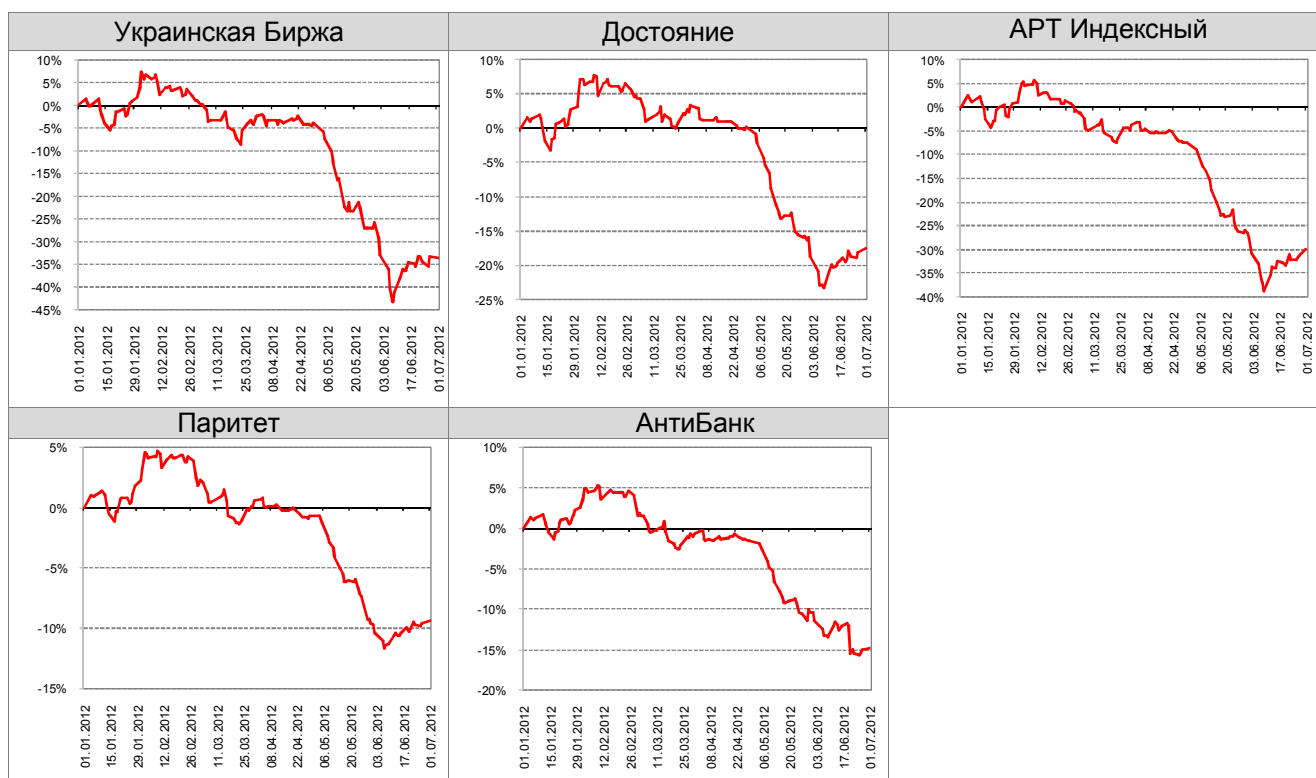
Основной причиной всех падений и провалов можно назвать поступательное снижение ликвидности украинских активов вообще, и в частности украинских акций. В первой половине года, в том числе и благодаря сокращению на треть индексной корзины, продолжился процесс сокращения перечня ликвидных акций. Исключенные из индекса акции стали торговаться со спредами акций второго эшелона. Отсутствие денег на рынке, в количестве достаточном для закладки устойчивого роста, способствовали высокие политические риски для нерезидентов и существенные девальвационные ожидания населения и бизнеса. Эти факторы будут оказывать давление на рынок и в ближайшей среднесрочной перспективе.

ОБЗОР РАБОТЫ ФОНДОВ

1. ДИНАМИКА СТОИМОСТИ ЧИСТЫХ АКТИВОВ НА 1 ЦБ С НАЧАЛА ДЕЯТЕЛЬНОСТИ ФОНДА

Название фонда	СЧА на 1 ЦБ на 01.07.2012, грн.	Изменение цены, %					С начала деятельности	Дата начала размещения ЦБ по СЧА
		1 месяц	3 месяца	6 месяцев	С начала года	Средне-годовое		
Достояние	65,09	-1,87%	-20,16%	-17,54%	-17,54%	-9,77%	-34,91%	05.12.2008
АРТ Индексный	41,54	-3,33%	-27,29%	-29,97%	-29,97%	-32,33%	-58,46%	10.09.2010
Паритет	1 059,59	0,35%	-9,90%	-9,38%	-9,38%	1,20%	5,96%	12.07.2007
АнтиБанк	666,54	-4,96%	-14,30%	-14,83%	-14,83%	-0,85%	-4,06%	19.09.2007

2. ИЗМЕНЕНИЯ ИНДЕКСА ДОХОДНОСТИ ФОНДОВ С НАЧАЛА 2012 ГОДА



3. КОММЕНТАРИИ ПО РАБОТЕ ФОНДОВ ЗА I ПОЛОВИНУ 2012 ГОДА



Открытый фонд акций «Достояние»

Доходность фонда оказалась несколько лучше бенчмарка, поскольку на последней волне падения в фонде было только 50-60% в акциях. Вместе с тем, после сокращения индексной корзины до 10 бумаг и с учетом требований диверсификации, бенчмарк стал хуже выполнять свое назначение для неиндексных фондов акций.

СРАВНЕНИЕ ДОХОДНОСТИ ФОНДА С БЕНЧМАРКОМ

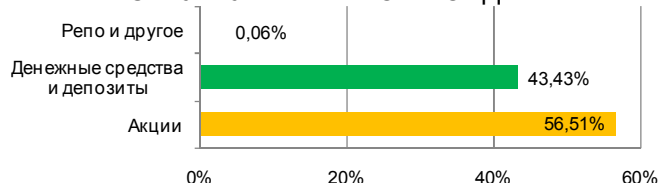
	3 месяца	С начала года
Достояние	-20,16%	-17,54%
Бенчмарк*	-21,59%	-21,92%

* Формула расчёта: Бенчмарк = доходность УХ-индекса x 70% + доходность рынка денег x 30%.

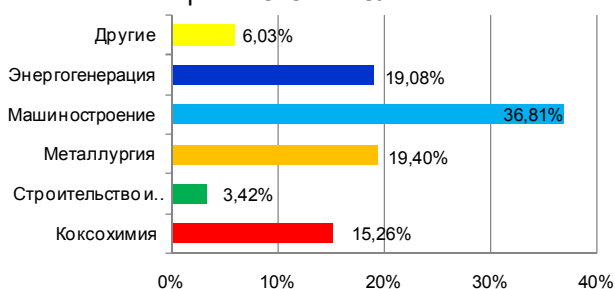
ПОКАЗАТЕЛИ РИСКА И ЭФФЕКТИВНОСТИ (январь 2007 г. – июнь 2012 г.)

Бета ¹	1,08
Стандартное отклонение ²	0,11
Коэффициент Шарпа ³	-0,10
Коэффициент Сортино ⁴	-0,27

СТРУКТУРА АКТИВОВ ФОНДА



АКЦИИ ПО ОТРАСЛЯМ



КРУПНЕЙШИЕ ПОЗИЦИИ В ЦБ

Тикер	Наименование	%
KVBZ	ПАО «Крюковский вагоностроит. завод»	8,23
SEEN	ПАО «Центрэнерго»	4,86
AVDK	ПАО "Авдеевский коксохимический завод"	4,74
DOEN	ПАО «Донбассэнерго»	4,55
MSICH	ПАО «Мотор Сич»	4,46



Открытый фонд акций «АРТ Индексный»

Чтобы поддерживать требуемую стратегией долю в акциях (80%) после сокращения индексной корзины индекса УБ, фонд увеличил доли или не стал сокращать удельные веса бумаг из индексной корзины ПФТС. Акции, исключенные из индексной корзины индекса УБ, испытали большее снижение, чем индексные бумаги. Это обусловило отставание доходности фонда от бенчмарка.

СРАВНЕНИЕ ДОХОДНОСТИ ФОНДА С БЕНЧМАРКОМ

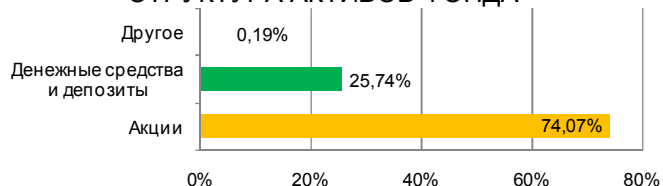
	3 месяца	С начала года
АРТ Индексный	-27,29%	-29,97%
Бенчмарк*	-25,06%	-25,85%

* Формула расчёта: Бенчмарк = доходность УХ-индекса x 80% + доходность рынка денег x 20%.

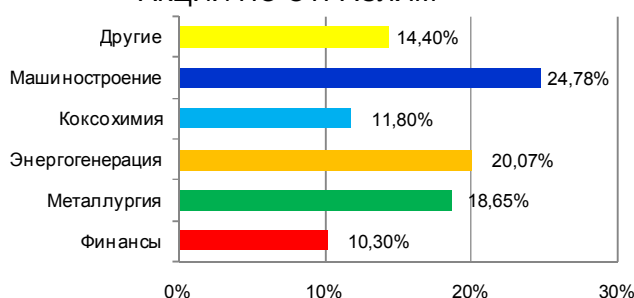
ПОКАЗАТЕЛИ РИСКА И ЭФФЕКТИВНОСТИ (январь 2007 г. – июнь 2012 г.)

Бета ¹	0,87
Стандартное отклонение ²	0,08
Коэффициент Шарпа ³	-0,56
Коэффициент Сортино ⁴	-3,84

СТРУКТУРА АКТИВОВ ФОНДА



АКЦИИ ПО ОТРАСЛЯМ



КРУПНЕЙШИЕ ПОЗИЦИИ В ЦБ

Тикер	Наименование	%
MSICH	ПАО «Мотор Сич»	8,51
KVBZ	ПАО «Крюковский вагоностроит. завод»	5,62
SEEN	ПАО «Центрэнерго»	5,51
DOEN	ПАО «Донбассэнерго»	5,37
AZST	ПАО «МК «Азовсталь»	5,35



Интервальный фонд «Паритет»

Доходность фонда выглядит лучше бенчмарка в силу сокращения доли в акциях перед сильным обвалом до 20-25% и несущественным снижением доходности по акциям третьего эшелона, таких как Насосэнергомаш и Укрграфит.

В июне в портфель ЦБ фонда были приобретены облигации «Сбербанк России (Украина)» (серия Е) с эффективной доходностью 20%.

СРАВНЕНИЕ ДОХОДНОСТИ ФОНДА С БЕНЧМАРКОМ

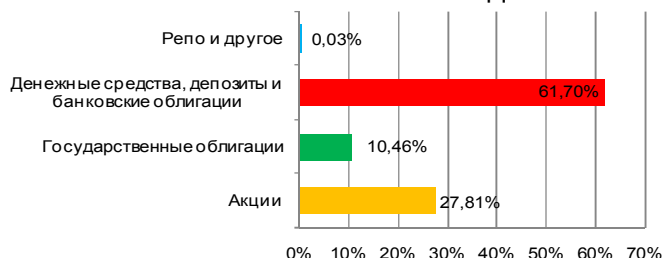
	3 месяца	С начала года
Паритет	-9,90%	-9,38%
Бенчмарк*	-11,19%	-10,13%

* Формула расчёта: Бенчмарк = доходность УХ-индекса x 40% + доходность рынка денег x 60%.

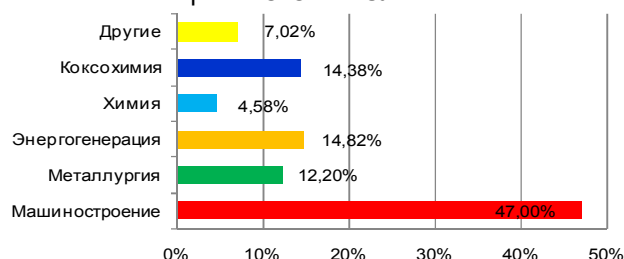
ПОКАЗАТЕЛИ РИСКА И ЭФФЕКТИВНОСТИ (январь 2007 г. – июнь 2012 г.)

Бета ¹	0,71
Стандартное отклонение ²	0,07
Коэффициент Шарпа ³	-0,07
Коэффициент Сортино ⁴	0,83

СТРУКТУРА АКТИВОВ ФОНДА



АКЦИИ ПО ОТРАСЛЯМ



КРУПНЕЙШИЕ ПОЗИЦИИ В ЦБ

Тикер	Наименование	%
UA83059	Министерство финансов Украины	10,46
SBER05	ПАО "СбербанкРоссии(Украина)"(серияЕ)	8,41
SNEM	ОАО «СЗНЭМ «Насосенергомаш»	5,18
KVBZ	ПАО «Крюковский вагоностроит. завод»	4,57
MSICH	ПАО «Мотор Сич»	2,72



Закрытый дивидендный фонд «АнтиБанк»

Доходность фонда выглядит лучше бенчмарка в силу сокращения доли в акциях перед сильным обвалом до 35-40% и несущественным снижением доходности по акциям третьего эшелона, таких как Насосэнергомаш и Укрграфит.

СРАВНЕНИЕ ДОХОДНОСТИ ФОНДА С БЕНЧМАРКОМ

	3 месяца	С начала года
АнтиБанк	-14,30%	-14,83%
Бенчмарк*	-18,13%	-17,99%

* Формула расчёта: Бенчмарк = доходность УХ-индекса x 60% + доходность рынка денег x 40%.

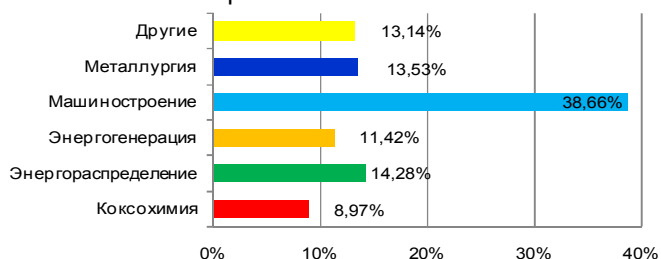
ПОКАЗАТЕЛИ РИСКА И ЭФФЕКТИВНОСТИ (январь 2007 г. – июнь 2012 г.)

Бета ¹	0,63
Стандартное отклонение ²	0,06
Коэффициент Шарпа ³	-0,18
Коэффициент Сортино ⁴	-1,04

СТРУКТУРА АКТИВОВ ФОНДА



АКЦИИ ПО ОТРАСЛЯМ



КРУПНЕЙШИЕ ПОЗИЦИИ В ЦБ

Тикер	Наименование	%
UA83059	Министерство финансов Украины	8,48
SNEM	ОАО «СЗНЭМ «Насосенергомаш»	6,51
OLUGC	Луганский горсовет (серия С)	5,74
KVBZ	ПАО «Крюковский вагоностроит. завод»	4,93
CEEN	ПАО «Центрэнерго»	2,31

¹ **Бета** характеризует систематический (который нельзя устранить путем диверсификации) риск портфеля. Вычисляется на основе регрессионного анализа относительно индекса, представляющий рынок в целом. Если бета > 1, следует ожидать более высокую амплитуду колебаний доходности портфеля по сравнению с выбранным индексом. Другими словами: в условиях восходящего тренда ожидаемая доходность будет выше, а на падающем рынке – размер убытков.

² **Стандартное отклонение** – указывает на степень разброса отдельных наблюдений доходности портфеля относительно средней его доходности. Чем выше изменчивость в ряду доходностей, тем выше стандартное отклонение, а значит риск того, что фактические показатели будут отличаться ожидаемой (прогнозируемой) доходности. Рассчитывается как квадратный корень из дисперсии ряда данных.

³ **Коэффициент Шарпа (Sharpe Ratio)** – показатель эффективности инвестиционного портфеля; характеризует доходность, скорректированную на риск. Чем выше его значение, тем лучше. Формула расчета: коэффициент Шарпа = (Средняя доходность за наблюдаемый период - Безрисковая доходность) / Стандартное отклонение. В качестве безрисковой доходности принята купонная доходность государственных облигаций Украины, номинированных в гривнах (9.5% годовых). Средняя доходность рассчитана как простая средняя доходностей фонда.

⁴ **Коэффициент Сортино (Sortino Ratio)** – также характеризует скорректированную на риск доходность. Формула расчета: коэффициент Сортино = (Средняя доходность за наблюдаемый период - пороговая доходность) / Стандартное отклонение отрицательных доходностей. В наших расчетах пороговая доходность равна 0%. При расчете показателя штрафуются только риск доходности портфеля ниже порогового значения (в нашем случае - отрицательные доходности).

4. ОСНОВНЫЕ ХАРАКТЕРИСТИКИ ФОНДОВ

Название фонда	Вид фонда *	Стратегия фонда **	СЧА на 01.07.2012, грн.	Количество ЦБ в обороте, шт.	Дата начала размещения ЦБ	Дата окончания размещения ЦБ
Открытый фонд акций «Достояние»	Д	УР	716 972,54	11 015	07.07.2008	бессрочный
Открытый фонд акций «АРТ Индексный»	Д	Р	200 614,47	4 829	07.06.2010	бессрочный
Интервальный фонд «Паритет»	Д	С	1 159 191,99	1 094	06.03.2007	бессрочный
Закрытый дивидендный фонд «АнтиБанк»	Д	С	3 203 375,03	4 806	11.06.2007	02.10.2017

* Вид фонда: Н – недиверсифицированный, Д – диверсифицированный

** Стратегия фонда: УР – умеренно рискованная, Р – рискованная, С – сбалансированная

НОВОСТИ УПРАВЛЯЮЩЕЙ КОМПАНИИ

01.07.2012

Приглашаем на страницы КУА "АРТ КАПИТАЛ Менеджмент" в социальных сетях Facebook, Twitter, вКонтакте, а также в блог-сервисе LiveJournal.

15.06.2012

Ведущее международное информационное агентство Thomson Reuters опубликовало результаты ежегодного исследования финансовых рынков Thomson Reuters Extel Survey 2012. Согласно результатам исследования, компания «АРТ КАПИТАЛ» заняла 6-е место в категории аналитика по Украине, набрав 194 балла и улучшив свои позиции на 4 пункта по сравнению с 2011г.

23.01.2012

По итогам рейтинга «Гвардия руководителей 2011» глава наблюдательного совета ИФК «АРТ КАПИТАЛ» и директор КУА «АРТ КАПИТАЛ Менеджмент» Леонид Анатольевич Городецкий занял первое место среди управляющих инвестиционных компаний и 11-ую строчку в общем рейтинге украинских топ-менеджеров, получив 88,71 бала из 100 возможных.

В 2011 году в рейтинге приняли участие 490 руководителей украинских предприятий, представляющих 29 отраслей экономики.



КОНТАКТНАЯ ИНФОРМАЦИЯ

Департамент управления активами – am@art-capital.com.uaДепартамент рекламы и связей с общественностью – pr@art-capital.com.uaДепартамент по продажам инвестиционных продуктов – funds@art-capital.com.ua ;
+38 (044) 498 0 498, 0 800 502-808 (бесплатно со стационарных телефонов в
Украине)

ОФИС ПРОДАЖИ ЦБ ФОНДОВ

03151, г. Киев, ул. Народного Ополчения 1, 6-й этаж
тел. +38 (044) 490-51-85; тел./факс: +38 (044) 490-51-86
kiev@art-capital.com.ua

АГЕНТЫ ПО ПРОДАЖЕ ЦБ ФОНДОВ В РЕГИОНАХ

г. ВинницаООО «Фондовый центр «ЛАД»
21027, г. Винница, ул. Келецкая, 51
тел.: +38 (0432) 51-32-92; факс: +38 (0432) 43-88-40

ФК "Рубин"

21050, г. Винница, ул. Архитектора Артинова, 53, к.3
тел.: +38 (0432) 53-15-33; +38 (0432) 53-15-34**г. Днепропетровск**ООО «Финанс Груп Инвест»
49000, г. Днепропетровск, ул. Комсомольская, д. 7, оф. 14А
тел.: +38 (056) 789-48-00; факс: +38 (056) 745-62-43

ООО «Квадро»

49000, г. Днепропетровск, ул. Литейная, 13
тел.: +38 (056) 370-17-25; факс: +38(0562) 34-18-77

ООО «Фондовая компания «Евроброкер»

49000, г. Днепропетровск, вул. Комсомольская, 48Д
тел.: +38 (0562) 31-69-81; факс: +38 (0562) 31-69-81

Консультационный центр Фондового Магазина

49000, г. Днепропетровск, пр. Гагарина, д. 177, оф. 26
тел./факс: 8 (056) 374-59-66, 8 (056) 797-17-30

Консультационный центр "Центр Финансового Здоровья"

г. Днепропетровск, пр. Гагарина 177, оф. 26
тел./факс: +38 (056) 374-59-66, тел. +38 (050) 312-16-88

Южный Фондовый магазин

г. Днепропетровск, пр. Кирова, 107-г, 2-й этаж, оф. 225
тел.+38 (056) 798-42-68, +38 (093) 348-58-34

TFC - финансовый консалтинг

г. Днепропетровск, ул. Ширшова, 4, оф.10
тел./факс: +38 (0562) 35-02-26, +38 (066) 130 61 04**г. Донецк**ООО «Финансовая компания «Сапсан»
83016, г. Донецк, ул. Кирова, 19
тел./факс: +38 (062) 385-78-60

Фондовый Магазин

г. Донецк, пр. Освобождения Донбасса, 8-Б
тел. +38 (050) 478-92-98; тел./факс +38 (062) 345-01-69, +38 (062)
311-07-61

Южный Фондовый Магазин

г. Донецк, Ворошиловский район, ул. 50 лет СССР, 140
тел. +38 (062) 335-51-01**г. Дрогобыч**Фондовый центр «LSC»
Львовская обл., г. Дрогобыч, ул. Ю. Дрогобыча, д.2, оф. 41
тел.: +38 (063) 153-81-43; тел./факс: +38 (03244) 31-617**г. Николаев**ЮФМ, ООО «Агентство перспективных финансовых технологий»
54001, Николаев, ул. Декабристов 1/1, 2-й этаж
тел.: +38 (0512) 67-00-56 (58); тел./факс: +38 (0512) 58-31-81

ООО Компания "777с"

54029, Николаев, ул. Правды, 2Б/1
тел. +38 (0512) 47-44-03, +38 (0512) 47-90-48; +38 (0512) 47-75-06**г. Одесса**Южный Фондовый магазин, ООО «Финансовая компания «Экспресс»
65045, г. Одесса, ул. Новосельского, 94
тел.: +38 (048)799-90-88; +38 (048)731-55-18; факс: +38 (0482)33-01-32

Южный Фондовый Магазин

г. Одесса, пл. Греческая, 3/4, Торговый комплекс «Афина», оф. 620
тел. +38 (048) 734-06-98

Агент Фондового центра «LSC»

г. Одесса, пл. Греческая, д. 3/4, оф. 760 (ТЦ "Афина")
тел./факс: 8 (048) 734-43-10**г. Охтырка**Консультационный центр Фондового Магазина
Сумская обл., г. Охтырка, ул. Октябрьская, 3
тел.: +38 (068) 652-00-00; тел./факс: +38 (05446) 285-86, 258-50**г. Ровно**Агент Фондового центра «LSC»
г. Ровно, ул. О. Пчилки, 23;
тел. +38 (050) 435-31-90; тел./факс +38 (0362) 68-38-14

Агент Фондового центра «LSC»

г. Ровно, проул. Дворецкий, 53а
тел.: +38 (096) 609-98-96; +38 (093) 767-40-69**г. Севастополь**Южный Фондовый магазин
АР Крым, г. Севастополь, ул. Воронина, 10, каб. 319
тел. +38 (069) 292-74-12, +38 (093) 348-58-38**г. Симферополь**ЗАО «Ваш Выбор»
95017, АР Крым, г. Симферополь, ул. Скрипниченка, 30/13
тел./факс: +38 (0652) 25-72-88; +38 (0652) 54-66-13

ООО "Таврические ЦБ"

95034, Украина, АР Крым, г. Симферополь, ул. Куйбышева, 2, оф. 903
тел. +38 (0652) 548185, 248615, факс: +38 (0652) 548186

Южный Фондовый Магазин

АР Крым, г. Симферополь, ул. Киевская, 46, 1 этаж (дополнительный
вход ул. Фрунзе, 8), здание «Русского культурного центра»
тел. +38 (0652) 24-86-51**г. Сумы**агент Фондового центра «LSC»
г. Сумы, ул. Петропавловская, 98
тел. +38 (097) 220-83-08; тел./факс +38 (0542) 21-60-60

03151, г. Киев, ул. Народного Ополчения 1, 6-й этаж
Тел. +38 (044) 498-0-498, 0 800 502-808; funds@art-capital.com.ua
www.am.art-capital.com.ua

**г. Запорожье**

Южный Фондовый Магазин
г. Запорожье, ул. Грязнова, 4а, 3 этаж
тел./факс +38 (0612) 16-05-70

Агент Фондового центра «LSC»
г. Запорожье, ул. Леплика, дом 24
магазин "Финансист";
тел. +38 (050) 454-75-09; тел./факс: +38 (061) 24-42-27

г. Ивано-Франковск

ООО «Комфорт - Ценные Бумаги»
г. Ивано-Франковск, ул. Гетьмана Мазепы, 20;
тел. +38 (0342) 73-45-54; факс +38 (0342) 71-12-33

Консультационный центр Фондового Магазина
г. Ивано-Франковск, ул. Мазепы, д. 11, оф. 4
тел. +38 (063) 153-81-43; тел./факс +38 (0342) 71-36-32

ООО «Простокапиталгруп»
76007, г. Ивано-Франковск, ул. Максимовича, 13, офис 301
тел./факс +38 (0342) 71-16-07

г. Керчь

Агент Южного Фондового Магазина
АР Крым, г. Керчь, ул. Блюхера, 25, кв. 120
тел. +38 (095) 521-05-39

г. Киев

ООО «Комфорт - Ценные Бумаги»
04119, г. Киев, ул. Семьи Хохловых, 15
тел./факс: +38 (044) 590-29-50 (53)
г. Киев, пр-т. Победы 27а, оф.1 (возле ст. метро «КПИ»)
тел./факс +38 (044) 569-08-01

Агент Фондового центра «LSC»
г. Киев, пр. Оболонский, 45/28
тел: +38 (050) 308-05-20

Сеть Фондовых Магазинов
04080, ул. Фрунзе, 40
38 (044) 390-72-24, 38 (044) 289-76-46

г. Краматорск

Агент Фондового центра «LSC»
Донецкая обл., г. Краматорск, ул. Данилевского, 20, оф. 39
тел. +38 (050) 908-55-07; тел./факс +38 (06264) 399-15

г. Красноперекопск

агент Фондового центра «LSC»
АР Крым, г. Красноперекопск, ул. Калинина, 12
тел./факс +38 (06565) 3-20-28; тел. +38 (050) 631-53-20

г. Луганск

Консультационный центр Фондового Магазина
г. Луганск, ул. К. Маркса, д. 38, оф. 36
тел. +38 (050) 526-96-46; тел./факс +38 (0642) 52-31-51

г. Луцк

Консультационный центр Фондового Магазина
г. Луцк, ул. Винниченка, 67, оф. 808
тел. +38 (050) 438-08-21; тел./факс: +38 (0332) 29-12-64

г. Львов

ООО "Комфорт - Ценные Бумаги"
г. Львов, ул. Зеленая, 19
моб.+38 (097) 951-94-80; тел./факс +38 (032) 242-22-21;

ООО «Львовские ценные бумаги», Фондовый Центр «LSC»
г. Львов, ул. С. Бандеры, 35 / 9
тел.+38 (096) 445-82-44; тел./факс +38 (032) 297-06-68

ООО "Львовский фондовый дом"
79005, г. Львов, ул. Костомарова, 20/1
тел./факс: +38 (0322) 60-24-02

ООО «МАКСИМУМ-КАПИТАЛ»
79012, г. Львов, ул. Сахарова, 42, оф. 317
тел/факс: +38 (032) 242-36-07

г. Макеевка

Фондовый Магазин
Донецкая обл., г. Макеевка, ул. Менделеева, 77
тел. +38 (050) 646-28-66; тел./факс +38 (062) 208-36-41

г. Тернополь

ООО «Комфорт - Ценные Бумаги»
г. Тернополь, ул. Руська, 4
тел. +38 (0352) 42-45-54; моб. +38 (066) 365-15-58; факс +38 (0352) 25-89-95

г. Ужгород

ООО «Комфорт - Ценные Бумаги»
г. Ужгород, ул. Духновича, 16
тел. +38 (0312) 44-45-54; моб. +38 (068) 186-16-19; факс +38 (0312) 61-61-07

ООО «Вест-Сток»
88000, г. Ужгород, пл. Ш. Петефи, 7/6
тел./факс: +38(0312)61-21-81

ПП "КАЗУС БЕЛЛИ-ЗАХІД"
88009, г. Ужгород, ул. Академика Королева, д. 4-А
тел. 8 (0312) 66-42-59; моб. 8 (068) 555-56-56

г. Харьков

ООО «ПИРС»
61166, г. Харьков, ул. Коломенская, 3;
тел.: +38(057)759-12-68; факс: +38(057)759-12-69

Агент Фондового центра «LSC»
г. Харьков, ул. Обиревича, 24
тел. +38 (096) 350-44-88; тел./факс +38 (057) 757-97-25

ЗАО «Инвестиционная компания «Глобальные инвестиции»
61166, г. Харьков, проспект Ленина, д. 38, 5-й этаж, оф. 504-3 (станция метро "Ботанический сад")
тел.: +38 (057) 75-44-900; 75-44-600; 714-17-28; факс: +38 (057) 75-44-900

Фондовый Магазин (ООО «Львовские ценные бумаги»)
г. Харьков, ул. Данилевского, 20, оф. 39
тел./факс 8 /057/ 7-160-650, тел. 8-068-610-13-00

г. Херсон

Южный Фондовый магазин
73000, г. Херсон, ул. Петренко, 18, офис 301.
тел.: +38 (093) 34-85-820; тел/факс: +38 (0552) 32-73-21

г. Хмельницкий

ООО «Брокбизнесцентр»
29017, г. Хмельницкий, ул. Свободы, 9-А
тел.: +38 (0382) 70-03-14; факс: +38 (0382) 71- 20-30

Агент Фондового центра «LSC»
г. Хмельницкий, ул. Гагарина 5, офис 215
тел. +38 (067) 26-22-387; тел./факс: +38 (0382) 75-27-27, +38 (0382) 75-27-07

г. Черкассы

Агент Фондового центра «LSC»
г. Черкассы, бул. Шевченка, д. 170, оф. 1
тел. 8-063-317-95-38; тел./факс +38 (0472) 38-5-145

ООО «Финансовая компания «Дельта»
18000, Черкассы, ул. Байды Вишневецкого, 37, офис 401
тел./факс +38 (0472) 33-09-41, +38 (0472) 33-09-42

г. Чернигов

Агент Фондового центра «LSC»
г. Чернигов, ул. П. Тычины, 69, 2 этаж, оф. б/н
тел.: +38 (067) 929-94-55, +38 (093) 461-66-64; тел./факс +38 (0462) 93-16-97

г. Черновцы

Консультационный центр Фондового Магазина
г. Черновцы, пл. Театральная, 6, оф. 526
тел. +38 (095) 584-68-10; тел./факс +38 (0372) 901-501

ООО «Комфорт-Ценные Бумаги»
г. Черновцы, ул. Главная 265 а, оф. 1
тел. +38 (0372) 90-18-63; факс +38 (0372) 90-18-64

г. Ялта

Южный Фондовый Магазин
г. Ялта, ул. Украинская, 4, кв. 55
тел. +38 (050) 471-60-52; тел.: +38 (064) 23-44-63