

КРАТКИЙ ОБЗОР РЫНКА АКЦИЙ ЗА ИЮНЬ

Начало июня для рынка акций ознаменовалось достижением максимальных уровней по индексу Украинской биржи и индекса ПФТС. После этого индексы снижались на протяжении почти всего месяца, и только в последнюю неделю произошел небольшой отскок вверх. Падению способствовали слабые статистические данные по рынку труда в США, ощущения несоответствия экономической ситуации в США и Европе достигнутых (высоких) уровней индексов после двухмесячного ралли, а также ожидания слабого роста прибылей в корпоративном секторе и завершения рецессионного движения развитых экономик.

В результате сложились предпосылки для среднесрочной коррекции. Даже если на фондовых площадках развитых стран она пройдет в формате консолидации и затяжного бокового тренда, то рынки развивающихся стран, скорее всего, продемонстрируют явную коррекцию. Ожидаемые уровни поддержки по индексу ПФТС составляют 340 пт., а по Украинской бирже 760 пт. Т.е., если не произойдет дальнейшее ухудшение ожиданий относительно экономик развитых стран, то отечественный рынок может потерять в июле 15-20%.

ЕЖЕМЕСЯЧНЫЙ ОБЗОР РАБОТЫ ФОНДОВ

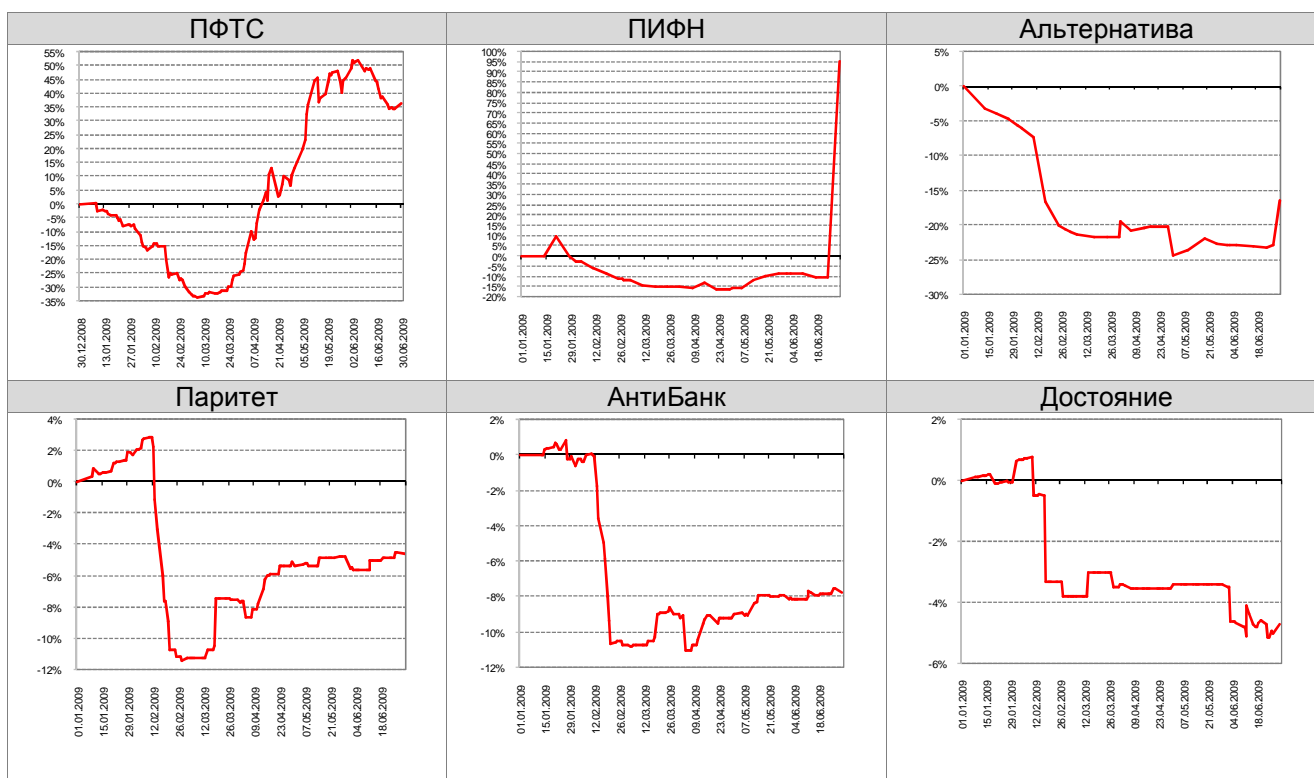
1. ДИНАМИКА СТОИМОСТИ ЧИСТЫХ АКТИВОВ НА 1 ЦБ С НАЧАЛА ДЕЯТЕЛЬНОСТИ ФОНДА

Название фонда	СЧА на 1 ЦБ на 01.07.2009, грн.	Изменение цены, %					С начала деятельности	Дата начала деятельности
		1 месяц	3 месяца	6 месяцев	С начала года	Средне-годовое		
ПИФН	30 103,22*	113,86%	130,38%	95,19%	95,19%	128,24%	502,06%	01.08.2005
	14 164,10**	0,63%	8,40%	-8,16%	-8,16%	46,81%	183,28%	
Альтернатива	946,18	8,40%	3,81%	-16,47%	-16,47%	-1,75%	-5,38%	01.06.2006
Паритет	1 144,57	1,04%	3,40%	-4,59%	-4,59%	6,23%	14,46%	06.03.2007
АнтиБанк	880,82	0,39%	1,54%	-7,79%	-7,79%	3,18%	6,54%	11.06.2007
Достояние	97,20	-1,30%	-1,39%	-4,73%	-4,73%	-	-2,80%	07.07.2008

* Рост СЧА ПИФН в июне 2009 г. связан с переоценкой актива фонда (акции ОАО "Трест "Луганскшахтопроходка") по биржевому курсу согласно Положения ГКЦБФР про порядок определения СЧА ИСИ;

** Альтернативная СЧА на 1 ЦБ – оценка ЦБ фонда ПИФН без учета переоценки акции ОАО "Трест "Луганскшахтопроходка", с учетом доходов полученных от операций с еврооблигациями «Украина – 2009», «Альфа-Банк – 2011».

2. ИЗМЕНЕНИЯ ИНДЕКСА ДОХОДНОСТИ ФОНДОВ С НАЧАЛА 2009 ГОДА



3. КОММЕНТАРИИ ПО РАБОТЕ ФОНДОВ ЗА ИЮНЬ



«Первый инвестиционный фонд недвижимости»

Увы и ах! Удвоение активов в июне – не более чем особенности переоценки. Во вторник 30.06.2009 г. на бирже ПФТС была зафиксирована сделка с акциями Луганскшахтопроходки по цене 9 грн./акцию, что в несколько раз превышает балансовую стоимость пакета. Согласно нормам законодательства мы обязаны переоценивать акции и облигации по биржевому курсу, даже если он не отражает реальной стоимости пакета.

В отчетном месяце мы продали евробонды Альфа-Банка, зафиксировав прибыль 4,7 тыс. долл. Доходы были инвестированы в евробонды Укрэксимбанка (доходность к погашению порядка 17,5% годовых).

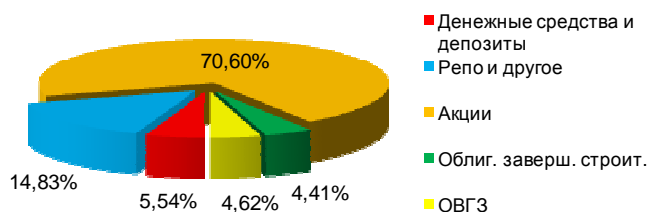
Учитывая достаточно высокую долю валютных инструментов в портфеле (де-факто), мы рассчитали также альтернативный вариант доходности (нижний ряд значений в таблице), которая не учитывает сделку с акциями Луганскшахтопроходки, но учитывает текущую стоимость валютных позиций.

СРАВНЕНИЕ ДОХОДНОСТИ ФОНДА С БЕНЧМАРКОМ

	1 месяц	С начала года	Средне-годовое***
ПИФН	113,86%	95,19%	128,24%
Бенчмарк*	0,63%**	-8,16%**	46,81%**
	-1,49%	0,20%	11,88%

* Формула расчёта: Бенчмарк = доходность ПФТС-индекса x 40% + доходность индекса недвижимости Киева x 60%
 ** Без учета переоценки акции ОАО "Трест "Луганскшахтопроходка", с учетом доходов полученных от операций с еврооблигациями «Украина – 2009», «Альфа-Банк – 2011»
 *** С начала деятельности фонда

СТРУКТУРА АКТИВОВ ФОНДА



КРУПНЕЙШИЕ ПОЗИЦИИ В ЦБ

Тикер	Наименование	%
LSHP	ОАО "Трест "Луганскшахтопроходка"	63,28
MTBD	ОАО "Мостобуд"	7,31
20909	Министерство финансов Украины	4,62

ПОКАЗАТЕЛИ РИСКА И ЭФФЕКТИВНОСТИ (январь 2007 г. – июнь 2009 г.)

Бета ¹	0,72
Стандартное отклонение ²	0,23
Коэффициент Шарпа ³	0,21
Коэффициент Сортино ⁴	8,72

¹ Бета характеризует систематический (который нельзя устранить путем диверсификации) риск портфеля. Вычисляется на основе регрессионного анализа относительно индекса, представляющий рынок в целом. Если бета > 1, следует ожидать более высокую амплитуду колебаний доходности портфеля по сравнению с выбранным индексом. Другими словами: в условиях восходящего тренда ожидаемая доходность будет выше, а на падающем рынке – размер убытков.
² Стандартное отклонение – указывает на степень разброса отдельных наблюдений доходности портфеля относительно средней его доходности. Чем выше изменчивость в ряду доходностей, тем выше стандартное отклонение, а значит риск того, что фактически показатели будут отличаться от ожидаемой (прогнозируемой) доходности. Рассчитывается как квадратный корень из дисперсии ряда данных.
³ Коэффициент Шарпа (Sharpe Ratio) – показатель эффективности инвестиционного портфеля, характеризует доходность, скорректированную на риск. Чем выше его значение, тем лучше. Формула расчета: коэффициент Шарпа = (Средняя доходность за наблюдаемый период - Безрисковая доходность) / Стандартное отклонение.
 В качестве безрисковой доходности принята купонная доходность государственных облигаций Украины, номинированных в гривнах (9,5% годовых). Средняя доходность рассчитана как простая средняя доходностей фонда.
⁴ Коэффициент Сортино (Sortino Ratio) – также характеризует скорректированную на риск доходность. Формула расчета: коэффициент Сортино = (Средняя доходность за наблюдаемый период - пороговая доходность) / Стандартное отклонение отрицательных доходностей. В наших расчетах пороговая доходность равна 0%. При расчете показателя штрафуются только риск доходности портфеля ниже порогового значения (в нашем случае – отрицательные доходности).

»»» «Фонд акций «Альтернатива»

В июне фонд показал скромный рост благодаря повышению цен на акции Гемопласта, Дружковского машзавода, Мотор Сичи и Северного ГОКа. С учетом того, что суммарный удельный вес этих четырех пакетов составил почти 25%, то и его влияние на доходность фонда оказалось заметным.

В рамках коррекции структуры фонд прирос 5-ю пакетами ликвидных акций, общий удельный вес которых составил 4,8%.

СРАВНЕНИЕ ДОХОДНОСТИ ФОНДА С БЕНЧМАРКОМ

	1 месяц	С начала года	Средне-годовое**
Альтернатива	8,40%	-16,47%	-1,75%
Бенчмарк*	-6,13%	36,42%	0,42%

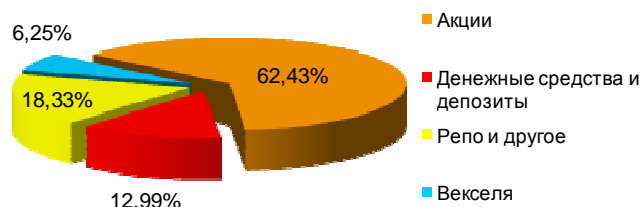
* Формула расчёта: Бенчмарк = доходность ПФТС-индекса x 100%.

** С начала деятельности фонда

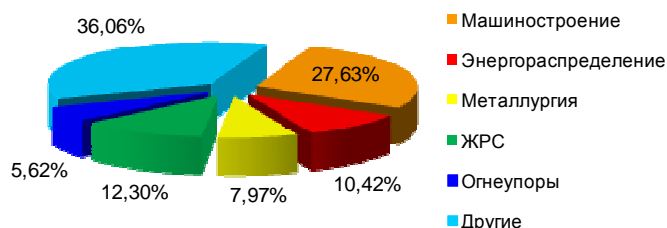
ПОКАЗАТЕЛИ РИСКА И ЭФФЕКТИВНОСТИ (январь 2007 г. – июнь 2009 г.)

Бета ¹	0,40
Стандартное отклонение ²	0,12
Коэффициент Шарпа ³	-0,07
Коэффициент Сортино ⁴	-0,06

СТРУКТУРА АКТИВОВ ФОНДА



АКЦИИ ПО ОТРАСЛЯМ



КРУПНЕЙШИЕ ПОЗИЦИИ В ЦБ

Тикер	Наименование	%
NEMO	ОАО "ГЕМОПЛАСТ"	14,02
SGOK	ОАО «Северный ГОК»	6,28
-	ЗАО "ПАНТЕК"	4,74
SNEM	ОАО «Насосэнергомаш»	4,30
DMKD	ОАО «Днепропетровский металлургический комбинат Дзержинского»	3,51

» «Сбалансированный фонд «Паритет»

Предъявлены к оферте и оплачены облигации МАУП и Кредобанка, что позволило показать в июне положительную доходность, выше бенчмарка (который оказался отрицательным).

В экономике наметились некоторые признаки стабилизации, рассматриваем возможность постепенного увеличения доли в акциях.

СРАВНЕНИЕ ДОХОДНОСТИ ФОНДА С БЕНЧМАРКОМ

	1 месяц	С начала года	Средне-годовое**
Паритет	1,04%	-4,59%	6,23%
Бенчмарк*	-2,45%	14,55%	-5,75%

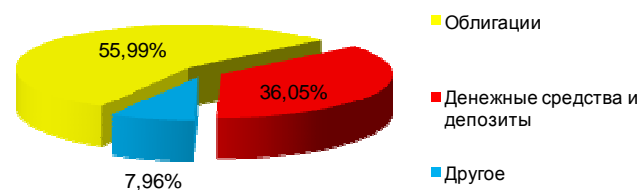
* Формула расчёта: Бенчмарк = доходность ПФТС-индекса x 40% + доходность индекса "ПФТС-Cbonds" x 60%.

** С начала деятельности фонда

ПОКАЗАТЕЛИ РИСКА И ЭФФЕКТИВНОСТИ (январь 2007 г. – июнь 2009 г.)

Бета ¹	0,38
Стандартное отклонение ²	0,06
Коэффициент Шарпа ³	-0,01
Коэффициент Сортино ⁴	2,67

СТРУКТУРА АКТИВОВ ФОНДА



КРУПНЕЙШИЕ ПОЗИЦИИ В ЦБ

Тикер	Наименование	%
OFNINA	КБ Финансовая Инициатива (серия А)	15,66
OKPBC	ОАО «Кредитпромбанк» (серия С)	13,42
20909	Министерство финансов Украины	10,81
ODESC	Одесский городской совет (серия С)	9,12
OZAPRE	Запорожский городской совет	6,98

¹ Бета характеризует систематический (который нельзя устранить путем диверсификации) риск портфеля. Вычисляется на основе регрессионного анализа относительно индекса, представляющий рынок в целом. Если бета > 1, следует ожидать более высокую амплитуду колебаний доходности портфеля по сравнению с выбранным индексом. Другими словами: в условиях восходящего тренда ожидаемая доходность будет выше, а на падающем рынке – размер убытков.
² Стандартное отклонение – указывает на степень разброса отдельных наблюдений доходности портфеля относительно средней его доходности. Чем выше изменчивость в ряду доходностей, тем выше стандартное отклонение, а значит риск того, что фактические показатели будут отличаться ожидаемой (прогнозируемой) доходности. Рассчитывается как квадратный корень из дисперсии ряда данных.
³ Коэффициент Шарпа (Sharpe Ratio) – показатель эффективности инвестиционного портфеля, характеризует доходность, скорректированную на риск. Чем выше его значение, тем лучше. Формула расчета: коэффициент Шарпа = (Средняя доходность за наблюдаемый период - Безрисковая доходность) / Стандартное отклонение.
⁴ Коэффициент Сортино (Sortino Ratio) – также характеризует скорректированную на риск доходность. Формула расчета: коэффициент Сортино = (Средняя доходность за наблюдаемый период - пороговая доходность) / Стандартное отклонение отрицательных доходностей. В наших расчетах пороговая доходность равна 0%. При расчете показателя штрафуются только риск доходности портфеля ниже порогового значения (в нашем случае - отрицательные доходности).



«Дивидендный фонд «АнтиБанк»

В июне предъявлены к оферте и оплачены облигации МАУП и Кредобанка. Предъявленные к оферте облигации Сумыхимпрома пока не оплачены, что привело к росту категории «другие активы».

По итогам продажи евробондов Альфа-Банка фонду причитается 5,6 тыс. долларов (операция не отражена в официальной отчетности). Кроме того, 450 тыс. грн. направлены на покупку валюты, что также увеличило долю «других активов».

Фонд показал положительную доходность, выше бенчмарка.

СРАВНЕНИЕ ДОХОДНОСТИ ФОНДА С БЕНЧМАРКОМ

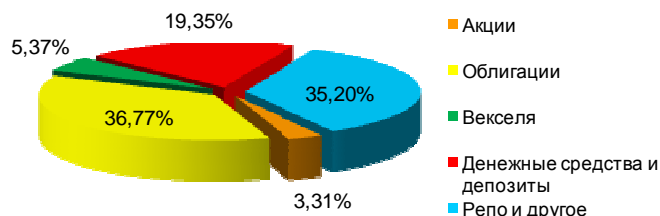
	1 месяц	С начала года	Средне-годовое**
АнтиБанк	0,39%	-7,79%	3,18%
Бенчмарк*	-2,45%	14,55%	-10,26%

* Формула расчёта: Бенчмарк = доходность ПФТС-индекса x 40% + доходность индекса "ПФТС-Cbonds" x 60%.
** С начала деятельности фонда

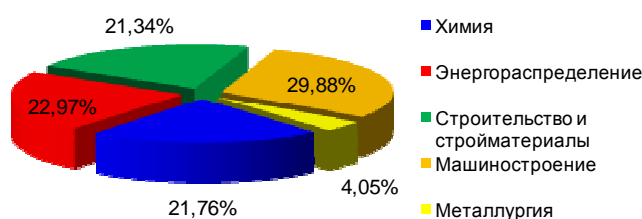
ПОКАЗАТЕЛИ РИСКА И ЭФФЕКТИВНОСТИ (январь 2007 г. – июнь 2009 г.)

Бета ¹	0,28
Стандартное отклонение ²	0,10
Коэффициент Шарпа ³	0,10
Коэффициент Сортино ⁴	10,67

СТРУКТУРА АКТИВОВ ФОНДА



АКЦИИ ПО ОТРАСЛЯМ



КРУПНЕЙШИЕ ПОЗИЦИИ В ЦБ

Тикер	Наименование	%
20909	Министерство финансов Украины	12,31
OODESC	Одесский городской совет (серия С)	7,96
OFNINA	КБ Финансовая Инициатива (серия А)	6,72
OKPBC	ОАО «Кредитпромбанк» (серия С)	5,63
-	ООО "ПАНТЕК-производство"	5,37



«Открытый фонд «Достояние»

В июне фонд показал «минус» в связи с претворением в жизнь задекларированного изменения стратегии и превращения в открытый фонд акций.

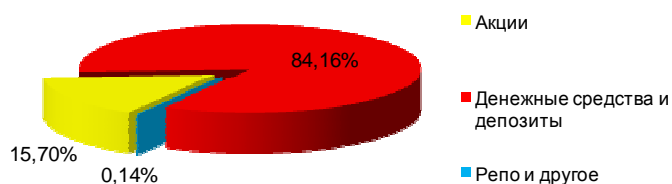
В процессе наметившейся коррекции было принято решение о постепенном наращивании доли акций. В июне было приобретено 6 пакетов ликвидных акций, которые снизились за рынком. Благодаря удачно выбранным акциям, погашениям облигаций и полученным процентам, месячный результат оказался заметно лучше бенчмарка.

СРАВНЕНИЕ ДОХОДНОСТИ ФОНДА С БЕНЧМАРКОМ

	1 месяц	С начала года
Достояние	-1,30%	-4,73%
Бенчмарк*	-2,45%	14,55%

* Формула расчёта: Бенчмарк = доходность ПФТС-индекса x 40% + доходность индекса "ПФТС-Cbonds" x 60%.

СТРУКТУРА АКТИВОВ ФОНДА



КРУПНЕЙШИЕ ПОЗИЦИИ В ЦБ

Тикер	Наименование	%
MSICH	ОАО "Мотор Сич"	4,16
CEEN	ОАО "Государственная энергогенерирующая компания "Центрэнерго"	3,39
AVDK	ОАО "Авдеевский коксохимический завод"	2,16
AZST	ОАО "Металлургический комбинат "Азовсталь"	2,14
KVBZ	ОАО "Крюковский вагоностроительный завод"	1,97

ПОКАЗАТЕЛИ РИСКА И ЭФФЕКТИВНОСТИ (январь 2007 г. – июнь 2009 г.)

Бета ¹	0,09
Стандартное отклонение ²	0,02
Коэффициент Шарпа ³	-0,61
Коэффициент Сортино ⁴	-5,43

4. СРАВНИТЕЛЬНАЯ ТАБЛИЦА СТРУКТУРЫ АКТИВОВ ФОНДОВ НА ДАТУ 01.07.2009, %

01.07.2009	ПИФН	Альтернатива	Паритет	АнтиБанк	Достояние
Акции	23,32	58,81		3,30	15,43
Евробонды	21,97	7,13	7,88	29,62	
Облигации предприятий (кроме банков)				3,34	
Облигации государственные	9,93		20,49	12,26	
Облигации муниципальные			16,01	8,73	
Облигации банковские			28,94	12,30	
Денежные средства	0,07	0,16	16,63	0,45	15,80
Депозиты	11,84	12,81	10,00	19,22	68,61
Репо	10,82	5,73			
Векселя		6,26		5,35	
Жилье	9,46				
Другое	12,60	9,10	0,05	5,43	0,16
ВСЕГО	100,00	100,00	100,00	100,00	100,00

5. ОСНОВНЫЕ ХАРАКТЕРИСТИКИ ФОНДОВ

Название фонда	Тип фонда *	Вид фонда **	Стратегия фонда ***	СЧА на 01.07.2009, грн.	Количество ЦБ в обороте, шт.	Дата начала размещения ЦБ	Дата окончания размещения ЦБ
«Первый инвестиционный фонд недвижимости»	З	Н	УР	14 901 092,35	495	01.08.2005 г.	14.06.2010
«Фонд акций «Альтернатива»	З	Н	Р	4 121 551,19	4 356	01.06.2006 г.	29.03.2011
«Сбалансированный фонд «Паритет»	И	Д	С	2 141 496,71	1 871	06.03.2007 г.	бессрочный
«Дивидендный фонд «АнтиБанк»	З	Д	С	4 231 447,01	4 804	11.06.2007 г.	02.10.2017
«Открытый фонд «Достояние»	О	Д	С	289 450,93	2 978	07.07.2008 г.	бессрочный

* Тип фонда: **З** – закрытый, **И** – интервальный, **О** – открытый** Вид фонда: **Н** – недиверсифицированный, **Д** – диверсифицированный*** Стратегия фонда: **УР** – умеренно рискованная, **Р** – рискованная, **С** – сбалансированная

НОВОСТИ УПРАВЛЯЮЩЕЙ КОМПАНИИ

01.07.2009

«Академия Инвестора», образовательный проект инвестиционной группы «АРТ-КАПИТАЛ», приглашает всех желающих посетить бесплатную лекцию на тему «Практика торговли на фондовом рынке. Индивидуальные стратегии инвестирования», которая состоится в Киеве 07, 14, 21, 28 июля 2009 г.

Зарегистрироваться на образовательные мероприятия «Академия Инвестора» можно на странице: <http://www.art-capital.com.ua/ru/learn/gettoknow/schedule.html>

01.07.2009

«Академия Инвестора» провела бесплатные лекции на тему «Практика торговли на фондовом рынке. Индивидуальные стратегии инвестирования» в Киеве 9, 16, 23, 30 июня 2009 г.

КОНТАКТНАЯ ИНФОРМАЦИЯ

Департамент управления активами и аналитики – am@art-capital.com.ua
 Департамент рекламы и связей с общественностью – pr@art-capital.com.ua
 Департамент по продажам инвестиционных продуктов – funds@art-capital.com.ua ;
 +38 (800) 502 8080 (бесплатный на территории Украины)

ОФИС ПРОДАЖИ ЦБ ФОНДОВ

03151, г. Киев, ул. Народного Ополчения 1, 6-й этаж
 тел. +38 (044) 490-51-85; тел./факс: +38 (044) 490-51-86
kiev@art-capital.com.ua

АГЕНТЫ ПО ПРОДАЖЕ ЦБ ФОНДОВ В РЕГИОНАХ

г. Винница

ООО «Фондовый центр «ЛАД»
 21027, г. Винница, ул. Келешкая, 51
 тел.: +38 (0432) 51-32-92; факс: +38 (0432) 43-88-40

ФК "Рубин"

21050, г. Винница, ул. Архитектора Артинова, 53, к.3
 тел.: +38 (0432) 53-15-33; +38 (0432) 53-15-34

г. Днепропетровск

ООО «Финанс Груп Инвест»
 49000, г. Днепропетровск, ул. Комсомольская, д. 7, оф. 14А
 тел.: +38 (056) 789-48-00; факс: +38 (056) 745-62-43

ООО «Кадрo»

49000, г. Днепропетровск, ул. Литейная, 13
 тел.: +38 (056) 370-17-25; факс: +38(0562) 34-18-77

ООО «Фондовая компания «Евроброкер»
 49000, г. Днепропетровск, вул. Комсомольская, 48Д
 тел.: +38 (0562) 31-69-81; факс: +38 (0562) 31-69-81

Консультационный центр Фондового Магазина
 49000, г. Днепропетровск, пр. Гагарина, д. 177, оф. 26
 тел./факс: 8 (056) 374-59-66, 8 (056) 797-17-30

г. Донецк

ООО «Финансовая компания «Сапсан»
 83016, г. Донецк, ул. Кирова, 19
 тел./факс: +38 (062) 385-78-60

Фондовый Магазин

г. Донецк, пр. Освобождения Донбасса, 8-Б
 тел. +38 (050) 478-92-98; тел./факс +38 (062) 345-01-69, +38 (062) 311-07-61

Южный Фондовый Магазин

г. Донецк, Ворошиловский район, ул. 50 лет СССР, 140
 тел. +38 (062) 335-51-01

г. Дрогобыч

Фондовый центр «LSC»
 Львовская обл., г. Дрогобыч, ул. Ю. Дрогобыча, д.2, оф. 41
 тел.: +38 (063) 153-81-43; тел./факс: +38 (03244) 31-617

г. Запорожье

Южный Фондовый Магазин
 г. Запорожье, ул. Грязнова, 4а, 3 этаж
 тел./факс +38 (0612) 16-05-70

Агент Фондового центра «LSC»

г. Запорожье, ул. Леплика, дом 24
 магазин "Финансист";
 тел. +38 (050) 454-75-09; тел./факс: +38 (061) 24-42-27

г. Одесса

Южный Фондовый магазин, ООО «Финансовая компания «Экспресс»
 65045, г. Одесса, ул. Новосельского, 94
 тел.: +38 (048)799-90-88; +38 (048)731-55-18; факс: +38 (0482)33-01-32

Южный Фондовый Магазин

г. Одесса, пл. Греческая, 3/4, Торговый комплекс «Афина», оф. 620
 тел. +38 (048) 734-06-98

Агент Фондового центра «LSC»

г. Одесса, пл. Греческая, д. 3/4, оф. 760 (ТЦ "Афина")
 тел./факс: 8 (048) 734-43-10

г. Охтырка

Консультационный центр Фондового Магазина
 Сумская обл., г. Охтырка, ул. Октябрьская, 3
 тел.: +38 (068) 652-00-00; тел./факс: +38 (05446) 285-86, 258-50

г. Ровно

Агент Фондового центра «LSC»
 г. Ровно, ул. О. Пчилы, 23;
 тел. +38 (050) 435-31-90; тел./факс +38 (0362) 68-38-14

Агент Фондового центра «LSC»

г. Ровно, проул. Дворецкий, 53а
 тел.: +38 (096) 609-98-96; +38 (093) 767-40-69

г. Севастополь

Южный Фондовый магазин
 АР Крым, г. Севастополь, набережная Корнилова, д.9, оф.306
 тел. 8 (093) 348-58-25, 8 (093) 348-58-38, 8 (069) 245-58-51

г. Симферополь

ЗАО «Ваш Выбор»
 95017, АР Крым, г. Симферополь, ул. Скрипниченка, 30/13
 тел./факс: +38 (0652) 25-72-88; +38 (0652) 54-66-13

ООО "Таврические ЦБ"

95034, Украина, АР Крым, г. Симферополь, ул. Куйбышева, 2, оф. 903
 тел. +38 (0652) 548185, 248615, факс: +38 (0652) 548186

Южный Фондовый Магазин

АР Крым, г. Симферополь, ул. Киевская, 46, 1 этаж (дополнительный
 вход ул. Фрунзе, 8), здание «Русского культурного центра»
 тел. +38 (0652) 24-86-51

г. Сумы

агент Фондового центра «LSC»
 г. Сумы, ул. Петропавловская, 98
 тел. +38 (097) 220-83-08; тел./факс +38 (0542) 21-60-60

г. Тернополь

ООО «Комфорт - Ценные Бумаги»
 г. Тернополь, ул. Руська, 4
 тел. + 38 (0352) 42-45-54; моб. +38 (066) 365-15-58; факс +38 (0352) 25-89-95;

04119, г. Киев, ул. Народного Ополчения, 1, 6-й этаж
т. +38 (044) 490-51-85 e-mail: funds@art-capital.com.ua
www.art-capital.com.ua



г. Ивано-Франковск

ООО «Комфорт - Ценные Бумаги»
г. Ивано-Франковск, ул. Гетьмана Мазепы, 20;
тел. +38 (0342) 73-45-54; факс +38 (0342) 71-12-33

Консультационный центр Фондового Магазины
г. Ивано-Франковск, ул. Мазепы, д. 11, оф. 4
тел. +38 (063) 153-81-43; тел./факс +38 (0342) 71-36-32

ООО «Простокапиталгруп»
76007, г. Ивано-Франковск, ул. Максимовича, 13, офис 301
тел./факс +38 (0342) 71-16-07

г. Керчь

Агент Южного Фондового Магазины
АР Крым, г. Керчь, ул. Блюхера, 25, кв. 120
тел. +38 (095) 521-05-39

г. Киев

ООО «Комфорт - Ценные Бумаги»
04119, г. Киев, ул. Семьи Хохловых, 15
тел./факс: +38 (044) 590-29-50 (53)
г. Киев, пр-т. Победы 27а, оф.1 (возле ст. метро «КПИ»)
тел./факс +38 (044) 569-08-01

Агент Фондового центра «LSC»
г. Киев, пр. Оболонский, 45/28
тел: +38 (050) 308-05-20

Сеть Фондовых Магазинов
04080, ул. Фрунзе, 40
38 (044) 390-72-24,38 (044) 289-76-46

г. Краматорск

Агент Фондового центра «LSC»
Донецкая обл., г. Краматорск, ул. Данилевского, 20, оф. 39
тел. +38 (050) 908-55-07; тел./факс +38 (06264) 399-15

г. Красноперекоск

агент Фондового центра «LSC»
АР Крым, г. Красноперекоск, ул. Калинина, 12
тел./факс +38 (06565) 3-20-28; тел. +38 (050) 631-53-20

г. Луганск

Консультационный центр Фондового Магазины
г. Луганск, ул. К. Маркса, д. 38, оф. 36
тел. +38 (050) 526-96-46; тел./факс +38 (0642) 52-31-51

г. Луцк

Консультационный центр Фондового Магазины
г. Луцк, ул. Винниченка, 67, оф. 306-307
тел. +38 (094) 908-22-64, +38 (050) 438-08-21; тел./факс: +38 (0332) 29-12-64

г. Львов

ООО "Комфорт - Ценные Бумаги"
г. Львов, ул. Зеленая, 19
моб.+38 (097) 951-94-80; тел./факс +38 (032) 242-22-21;

ООО «Львовские ценные бумаги», Фондовый Центр «LSC»
г. Львов, ул. С. Бандеры, 35 / 9
тел.+38 (096) 445-82-44; тел./факс +38 (032) 297-06-68

ООО "Львовский фондовый дом"
79005, г. Львов, ул. Костомарова, 20/1
тел./факс: +38 (0322) 60-24-02

ООО «МАКСИМУМ-КАПИТАЛ»
79012, г. Львов, ул. Сахарова, 42, оф. 317
тел/факс: +38 (032) 242-36-07

г. Макеевка

Фондовый Магазин
Донецкая обл., г. Макеевка, ул. Менделеева, 77
тел. +38 (050) 646-28-66; тел./факс +38 (062) 208-36-41

г. Николаев

ЮФМ, ООО «Агентство перспективных финансовых технологий»
54001, Николаев, ул. Декабристов 1/1, 2-й этаж
тел.: +38 (0512) 67-00-56 (58); тел./факс: +38 (0512) 58-31-81

ООО Компания "777с"
54029, Николаев, ул. Правды, 2Б/1
тел. +38 (0512) 47-44-03, +38 (0512) 47-90-48; +38 (0512) 47-75-06

г. Ужгород

ООО «Комфорт - Ценные Бумаги»
г. Ужгород, ул. Духновича, 16
тел. +38 (0312) 44-45-54; моб. +38 (068) 186-16-19; факс +38 (0312) 61-61-07

ООО «Вест-Сток»
88000, г. Ужгород, пл. Ш. Петефи, 7/6
тел./факс: +38(0312)61-21-81

ПП "КАЗУС БЕЛЛИ-ЗАХІД"
88009, г. Ужгород, ул. Академика Королева, д. 4-А
тел. 8 (0312) 66-42-59; моб. 8 (068) 555-56-56

г. Харьков

ООО «ПИРС»
61166, г. Харьков, ул. Коломенская, 3;
тел.: +38(057)759-12-68; факс: +38(057)759-12-69

Агент Фондового центра «LSC»
г. Харьков, ул. Обиревича, 24
тел. +38 (096) 350-44-88; тел./факс +38 (057) 757-97-25

ЗАО «Инвестиционная компания «Глобальные инвестиции»
61166, г. Харьков, проспект Ленина, д. 38, 5-й этаж, оф. 504-3 (станция метро "Ботанический сад")
тел.: +38 (057) 75-44-900; 75-44-600; 714-17-28; факс: +38 (057) 75-44-900

Фондовый Магазин (ООО «Львовские ценные бумаги»)
г. Харьков, ул. Данилевского, 20, оф. 39
тел./факс 8 /057/ 7-160-650, тел. 8-068-610-13-00

г. Херсон

Южный Фондовый магазин
73000, г. Херсон, ул. Петренко, 18, офис 301.
тел.: +38 (093) 34-85-820; тел/факс: +38 (0552) 32-73-21

г. Хмельницкий

ООО «Брокбизнесцентр»
29017, г.Хмельницкий, ул.Свободы, 9-А
тел.: +38 (0382) 70-03-14; факс: +38 (0382) 71- 20-30

Агент Фондового центра «LSC»
г. Хмельницкий, ул. Гагарина 5, офис 215
тел. +38 (067) 26-22-387; тел./факс: +38 (0382) 75-27-27, +38 (0382) 75-27-07

г. Черкассы

Агент Фондового центра «LSC»
г. Черкассы, бул. Шевченка, д. 170, оф. 1
тел. 8-063-317-95-38; тел./факс +38 (0472) 38-5-145

ООО «Финансовая компания «Дельта»
18000, Черкассы, ул. Байды Вишневецкого, 37, офис 401
тел./факс +38 (0472) 33-09-41, +38 (0472) 33-09-42

г. Чернигов

Агент Фондового центра «LSC»
г. Чернигов, ул. П. Тычины, 69, 2 этаж, оф. б/н
тел.: +38 (067) 929-94-55, +38 (093) 461-66-64; тел./факс +38 (0462) 93-16-97

г. Черновцы

Консультационный центр Фондового Магазины
г. Черновцы, пл. Театральная, 6, оф. 526
тел. +38 (095) 584-68-10; тел./факс +38 (0372) 901-501

ООО «Комфорт-Ценные Бумаги»
г. Черновцы, ул.Главная 265 а, оф.1
тел. +38 (0372) 90-18-63; факс +38 (0372) 90-18-64

г. Ялта

Южный Фондовый Магазин
г. Ялта, ул. Украинская, 4, кв. 55
тел. +38 (050) 471-60-52; тел.: +38 (064) 23-44-63