

КРАТКИЙ ОБЗОР РЫНКА АКЦИЙ ЗА ИЮЛЬ

В июле индекс УБ вырос на 10%, а ПФТС – почти на 7%. Этому способствовали преимущественно бычьи настроения на фондовых площадках развитых рынков, которые были обусловлены в основном позитивными результатами за первый квартал американских корпораций.

Для отечественного фондового рынка было достаточно и местных причин для роста. К наиболее важным стоит отнести повышение кредитного рейтинга страны сразу несколькими рейтинговыми агентствами, получение кредита от МВФ, а также существенное улучшение дел в металлургии, связанное с подтверждением новых заказов и динамикой цен на металл. Поскольку металлургический сектор всегда был драйвером для отечественного фондового рынка в силу своей широкой представительности на рынке заявок, то и рост был обусловлен в первую очередь повышением цен на акции эмитентов ГМК. Росту во второй половине месяца поспособствовала отличная отчетность за второй квартал энергогенерирующих компаний и вагоностроителей.

После кризиса среднесрочные перспективы отечественной экономики выглядят вполне привлекательно, что создало предпосылки для снятия страхов у торговцев после майского провала и июньской волатильности.

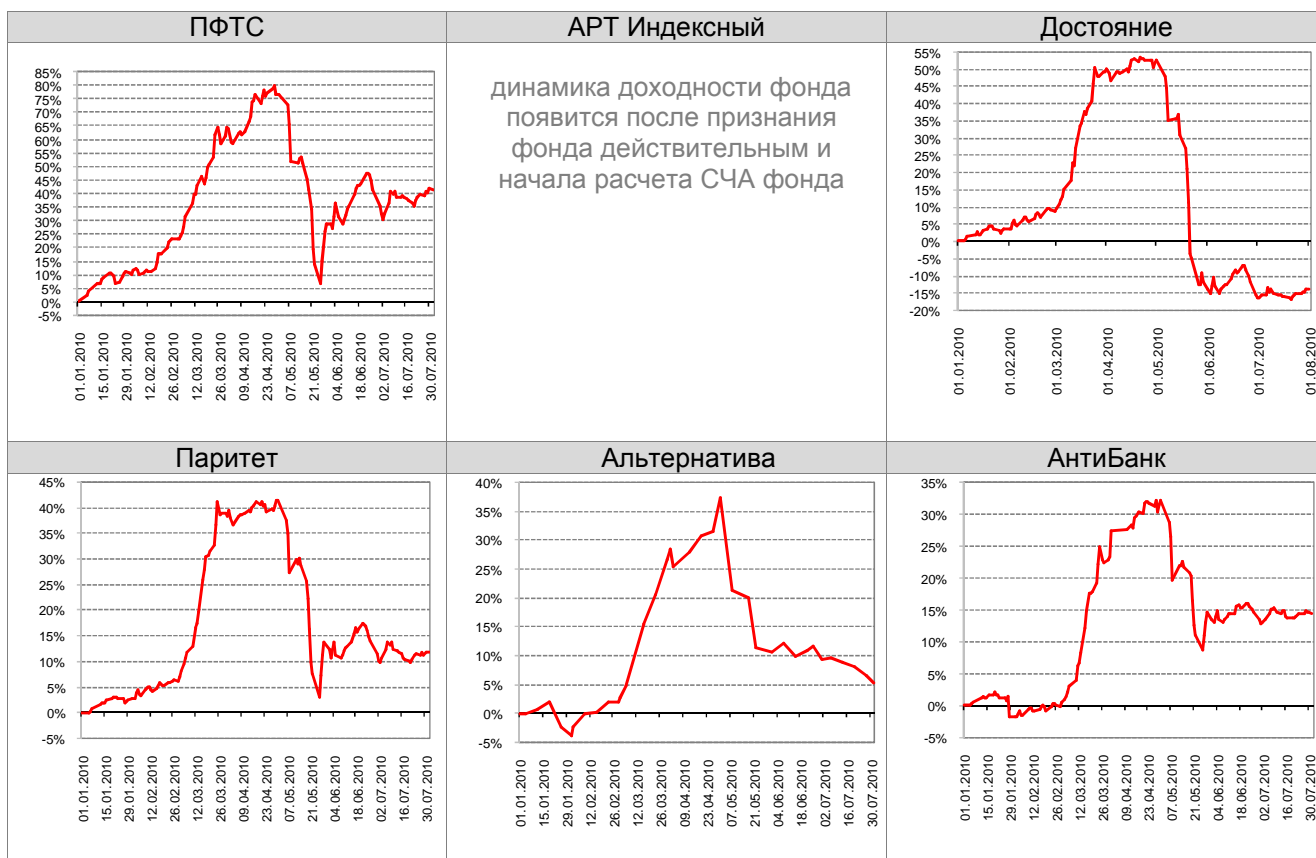
ЕЖЕМЕСЯЧНЫЙ ОБЗОР РАБОТЫ ФОНДОВ

1. ДИНАМИКА СТОИМОСТИ ЧИСТЫХ АКТИВОВ НА 1 ЦБ С НАЧАЛА ДЕЯТЕЛЬНОСТИ ФОНДА

Название фонда	СЧА на 1 ЦБ на 01.08.2010, грн.	Изменение цены, %					С начала деятельности	Дата начала размещения ЦБ по СЧА
		1 месяц	3 месяца	6 месяцев	С начала года	Средне-годовое		
АРТ Индексный *	-	-	-	-	-	-	-	-
Достояние	126,69	3,09%	-43,69%	-16,87%	-13,96%	16,18%	26,69%	05.12.2008
Паритет	1 383,17	1,46%	-20,92%	8,73%	11,74%	12,55%	38,32%	12.07.2007
Альтернатива	1 273,02	-3,54%	-23,21%	9,66%	5,36%	7,12%	27,30%	29.09.2006
АнтиБанк	1 003,94	1,58%	-14,65%	16,50%	14,50%	10,37%	29,68%	19.09.2007

* ЦБ фонда размещаются по номиналу 100,00 грн. до признания фонда действительным.

2. ИЗМЕНЕНИЯ ИНДЕКСА ДОХОДНОСТИ ФОНДОВ С НАЧАЛА 2009 ГОДА



3. КОММЕНТАРИИ ПО РАБОТЕ ФОНДОВ ЗА ИЮЛЬ

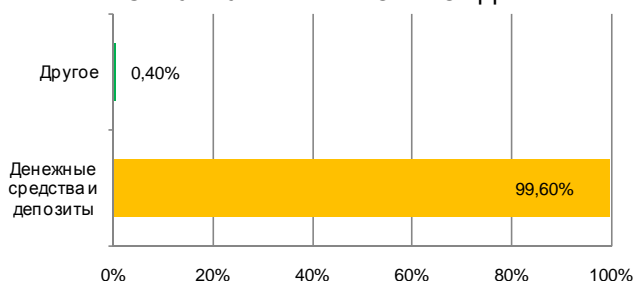


Открытый фонд «АРТ Индексный»

В июле инвестиционные сертификаты фонда размещались по номиналу 100 грн. На дату обзора фонд не признан действительным ГКЦБФР, а потому в августе фонд продолжит размещать сертификаты по номиналу.

На дату обзора активы фонда размещены на банковском депозитном и расчетном счетах.

СТРУКТУРА АКТИВОВ ФОНДА



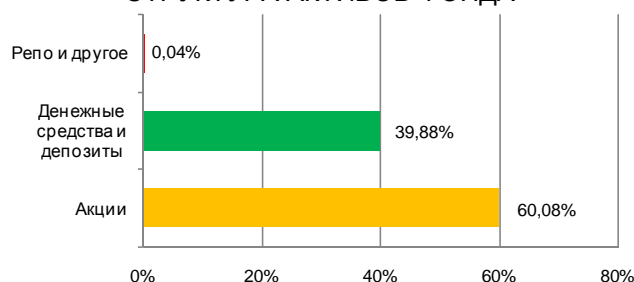
Открытый фонд «Достояние»

По итогам месяца фонд занял третье место среди открытых фондов по доходности.

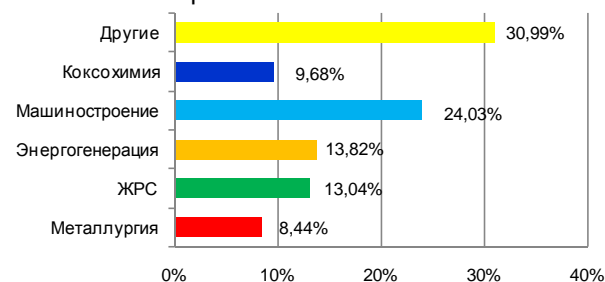
В июле был погашен небольшой пакет государственных облигации. Доля акций в портфеле фонда выросла на 26,04% до 60,08%.

Некоторое отставание доходности фонда от бенчмарка обусловлено существенной волатильностью СЧА фонда и поддержанием доли в акциях ниже 60% на протяжении всего месяца в силу падения ликвидности на фондовом рынке.

СТРУКТУРА АКТИВОВ ФОНДА



АКЦИИ ПО ОТРАСЛЯМ



СРАВНЕНИЕ ДОХОДНОСТИ ФОНДА С БЕНЧМАРКОМ

	1 месяц	С начала года	Средне-годовое**
Достояние	3,09%	-13,96%	16,18%
Бенчмарк*	4,46%	27,63%	73,61%

* Формула расчёта: Бенчмарк = доходность ПФТС-индекса x 60% + доходность рынка денег x 40%.

** С начала деятельности фонда

ПОКАЗАТЕЛИ РИСКА И ЭФФЕКТИВНОСТИ (январь 2007 г. – август 2010 г.)

Бета ¹	1,24
Стандартное отклонение ²	0,14
Коэффициент Шарпа ³	0,11
Коэффициент Сортино ⁴	0,59

КРУПНЕЙШИЕ ПОЗИЦИИ В ЦБ

Тикер	Наименование	%
UNAF	ОАО «Укрнефть»	4,78
SVGZ	ОАО «Стахановский вагоностроительный завод»	4,34
PGOK	ОАО «Полтавский ГОК»	4,27
MSICH	ОАО «Мотор Сич»	4,17
MTBD	ОАО «Мостобуд»	3,94

¹ Бета характеризует систематический (который нельзя устранить путем диверсификации) риск портфеля. Вычисляется на основе регрессионного анализа относительно индекса, представляющий рынок в целом. Если бета > 1, следует ожидать более высокую амплитуду колебаний доходности портфеля по сравнению с выбранным индексом. Другими словами: в условиях восходящего тренда ожидаемая доходность будет выше, а на падающем рынке – размер убытков.

² Стандартное отклонение – указывает на степень разброса отдельных наблюдений доходности портфеля относительно средней его доходности. Чем выше изменчивость в ряду доходностей, тем выше стандартное отклонение, а значит риск того, что фактические показатели будут отличаться ожидаемой (прогнозируемой) доходности. Рассчитывается как квадратный корень из дисперсии ряда данных.

³ Коэффициент Шарпа (Sharpe Ratio) – показатель эффективности инвестиционного портфеля; характеризует доходность, скорректированную на риск. Чем выше его значение, тем лучше. Формула расчета: коэффициент Шарпа = (Средняя доходность за наблюдаемый период - Безрисковая доходность) / Стандартное отклонение. В качестве безрисковой доходности принята купонная доходность государственных облигаций Украины, номинированных в гривнах (9.5% годовых). Средняя доходность рассчитана как простая средняя доходностей фонда.

⁴ Коэффициент Сортино (Sortino Ratio) – также характеризует скорректированную на риск доходность. Формула расчета: коэффициент Сортино = (Средняя доходность за наблюдаемый период - пороговая доходность) / Стандартное отклонение отрицательных доходностей. В наших расчетах пороговая доходность равна 0%. При расчете показателя штрафуются только риск доходности портфеля ниже порогового значения (в нашем случае - отрицательные доходности).



Сбалансированный фонд «Паритет»

В июле были погашены муниципальные облигации «Запорожский городской совет» (серия Е). Вырученные денежные средства ушли на покупку акций первого эшелона.

Доля акций в портфеле фонда в июле выросла на 12,61% до 50,75%.

Фонд отстал от бенчмарка почти вдвое в силу того, что в портфеле акций находится заметная доля бумаг второго эшелона как рынка заявок, так и рынка котировок. Одна часть этих бумаг не росла вовсе, а другая часть показала снижение.

СРАВНЕНИЕ ДОХОДНОСТИ ФОНДА С БЕНЧМАРКОМ

	1 месяц	С начала года	Средне-годовое**
Паритет	1,46%	11,74%	12,55%
Бенчмарк*	3,23%	20,65%	9,07%

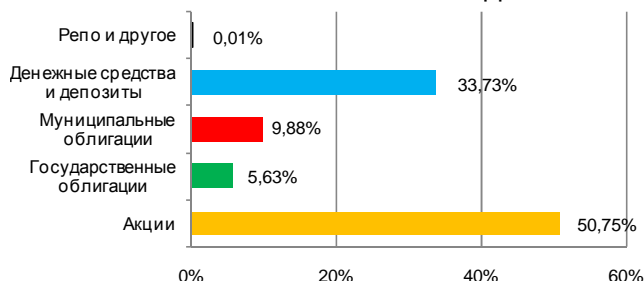
* Формула расчёта: Бенчмарк = доходность ПФТС-индекса x 40% + доходность рынка денег x 60%.

** С начала деятельности фонда

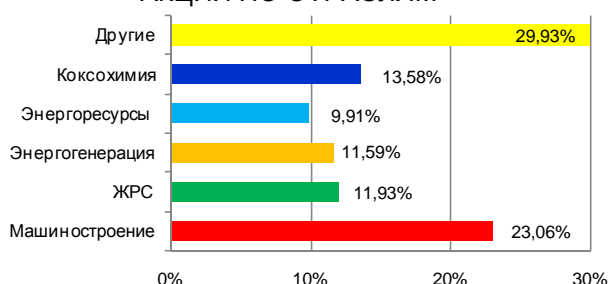
ПОКАЗАТЕЛИ РИСКА И ЭФФЕКТИВНОСТИ (январь 2007 г. – август 2010 г.)

Бета ¹	0,67
Стандартное отклонение ²	0,08
Коэффициент Шарпа ³	0,05
Коэффициент Сортино ⁴	1,99

СТРУКТУРА АКТИВОВ ФОНДА



АКЦИИ ПО ОТРАСЛЯМ



КРУПНЕЙШИЕ ПОЗИЦИИ В ЦБ

Тикер	Наименование	%
OODESC	Одесский горсовет (серия С)	9,88
54456	Министерство финансов Украины	5,63
UNAF	ОАО «Укрнефть»	5,03
SGOK	ОАО «Северный ГОК»	4,07
MTBD	ОАО «Мостобуд»	3,84



Фонд акций «Альтернатива»

В июле отдельные бумаги второго, и, особенно, третьего эшелона, продолжили снижение. В связи с этим фонд просел на 3,5%, не смотря на рост индексов акций.

СРАВНЕНИЕ ДОХОДНОСТИ ФОНДА С БЕНЧМАРКОМ

	1 месяц	С начала года	Средне-годовое**
Альтернатива	-3,54%	5,36%	7,12%
Бенчмарк*	6,92%	41,59%	23,94%

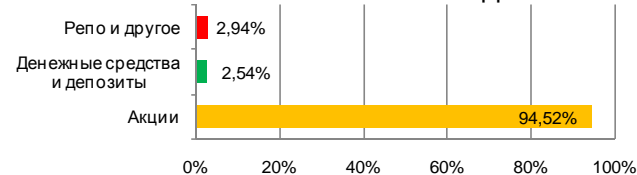
* Формула расчёта: Бенчмарк = доходность ПФТС-индекса x 100%.

** С начала деятельности фонда

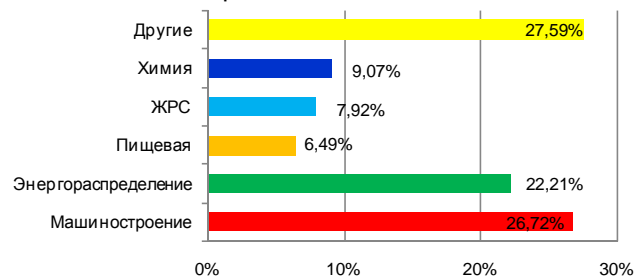
ПОКАЗАТЕЛИ РИСКА И ЭФФЕКТИВНОСТИ (январь 2007 г. – август 2010 г.)

Бета ¹	0,45
Стандартное отклонение ²	0,11
Коэффициент Шарпа ³	0,00
Коэффициент Сортино ⁴	0,63

СТРУКТУРА АКТИВОВ ФОНДА



АКЦИИ ПО ОТРАСЛЯМ



КРУПНЕЙШИЕ ПОЗИЦИИ В ЦБ

Тикер	Наименование	%
SNEM	ОАО «Насосэнергомаш»	6,12
DZVM	ОАО «Днепртяжмаш»	5,93
UGRA	ОАО «Украинский графит»	5,12
ZHMZ	ОАО «Житомирский маслозавод»	4,8
ZABR	ОАО «Запорож. абразивный комбинат»	4,38

% Дивидендный фонд «АнтиБанк»

В июле был погашен крупный пакет государственных облигации. Доля акций в портфеле фонда в июле выросла на 6,65% до 36,16%.

Фонд отстал от бенчмарка почти вдвое в силу того, что в портфеле акций находится заметная доля бумаг второго эшелона как рынка заявок, так и рынка котировок. Одна часть этих бумаг не росла вовсе, а другая часть показала снижение.

СРАВНЕНИЕ ДОХОДНОСТИ ФОНДА С БЕНЧМАРКОМ

	1 месяц	С начала года	Средне-годовое**
АнтиБанк	1,58%	14,50%	10,37%
Бенчмарк*	3,23%	20,65%	4,86%

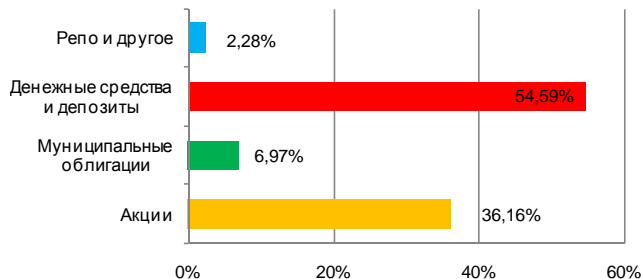
* Формула расчёта: Бенчмарк = доходность ПФТС-индекса x 40% + доходность рынка денег x 60%.

** С начала деятельности фонда

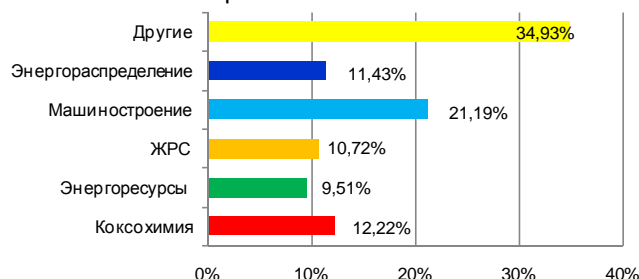
ПОКАЗАТЕЛИ РИСКА И ЭФФЕКТИВНОСТИ (январь 2007 г. – август 2010 г.)

Бета ¹	0,58
Стандартное отклонение ²	0,07
Коэффициент Шарпа ³	-0,01
Коэффициент Сортино ⁴	2,33

СТРУКТУРА АКТИВОВ ФОНДА



АКЦИИ ПО ОТРАСЛЯМ



КРУПНЕЙШИЕ ПОЗИЦИИ В ЦБ

Тикер	Наименование	%
OODESC	Одесский горсовет (серия С)	6,97
UNAF	ОАО «Укрнефть»	3,44
MTBD	ОАО «Мостобуд»	2,99
SNEM	ОАО «Насосэнергомаш»	2,19
PGOK	ОАО «Полтавский ГОК»	2,03

4. СРАВНИТЕЛЬНАЯ ТАБЛИЦА СТРУКТУРЫ АКТИВОВ ФОНДОВ НА 01.08.2010, %

	АРТ Индексный	Достояние	Паритет	Альтернатива	АнтиБанк
Акции:		60,08	50,75	94,52	36,16
Облигации:			15,51		6,97
Государственные			5,63		
Муниципальные			9,88		6,97
Деньги:	99,60	39,88	33,73	2,54	54,59
Наличные на текущих счетах	2,31	8,99	0,77	0,11	15,39
Депозиты	97,29	30,89	32,96	2,43	39,20
Репо и другое:	0,40	0,04	0,01	2,94	2,28
ВСЕГО	100,00	100,00	100,00	100,00	100,00

5. ОСНОВНЫЕ ХАРАКТЕРИСТИКИ ФОНДОВ

Название фонда	Тип фонда *	Вид фонда **	Стратегия фонда ***	СЧА на 01.08.2010, грн.	Количество ЦБ в обороте, шт.	Дата начала размещения ЦБ	Дата окончания размещения ЦБ
Открытый фонд «АРТ Индексный»	О	Д	Р	-	-	07.06.2010	бессрочный
Открытый фонд «Достояние»	О	Д	УР	2 511 721,10	19 825	07.07.2008	бессрочный
Сбалансированный фонд «Паритет»	И	Д	С	1 975 167,60	1 428	06.03.2007	бессрочный
Фонд акций «Альтернатива»	З	Н	Р	5 587 283,06	4 389	01.06.2006	29.03.2011
Дивидендный фонд «АнтиБанк»	З	Д	С	4 824 949,18	4 806	11.06.2007	02.10.2017

* Тип фонда: З – закрытый, И – интервальный, О – открытый

** Вид фонда: Н – недиверсифицированный, Д – диверсифицированный

*** Стратегия фонда: УР – умеренно рискованная, Р – рискованная, С – сбалансированная

НОВОСТИ УПРАВЛЯЮЩЕЙ КОМПАНИИ

01.08.2010

В августе КУА "АРТ-КАПИТАЛ Менеджмент" размещает инвестиционные сертификаты открытого диверсифицированного паевого фонда "АРТ Индексный" по номиналу 100 грн.

01.08.2010

КУА «АРТ-КАПИТАЛ Менеджмент» приглашает всех желающих посетить бесплатные семинары на темы:

- «Азы инвестирования в акции» в Киеве 4 августа;
- «4 способа Вашего инвестирования в акции» в Киеве 18 августа.

О регистрации на образовательные мероприятия «Академия Инвестора» можно узнать на странице: <http://www.art-capital.com.ua/ru/learn/beclient/registration.html>

30.07.2010

«Академия Инвестора», образовательный проект инвестиционной группы «АРТ-КАПИТАЛ», провела бесплатные семинары на темы:

- «Интернет-трейдинг. Выбор торговой системы: QUIK vs WEB2L» в Киеве 1, 22 июля;
- «Открытые фонды акций как наиболее привлекательная инвестиция для частных лиц» в Киеве 7 июля;
- «Лучшие инвестиционные идеи июля» в Киеве 8 июля;
- «Практика инвестирования на фондовом рынке. Основы фундаментального анализа» в Киеве 15, 29 июля;
- «Фондовый рынок – новые возможности» в Житомире 31 июля.

КОНТАКТНАЯ ИНФОРМАЦИЯ

Департамент управления активами – am@art-capital.com.ua

Департамент рекламы и связей с общественностью – pr@art-capital.com.ua

Департамент по продажам инвестиционных продуктов – funds@art-capital.com.ua ;
+38 (044) 498 0 498 (бесплатный на территории Украины)

ОФИС ПРОДАЖИ ЦБ ФОНДОВ

03151, г. Киев, ул. Народного Ополчения 1, 6-й этаж
тел. +38 (044) 490-51-85; тел./факс: +38 (044) 490-51-86
kiev@art-capital.com.ua

АГЕНТЫ ПО ПРОДАЖЕ ЦБ ФОНДОВ В РЕГИОНАХ

г. Винница

ООО «Фондовый центр «ЛАД»
21027, г. Винница, ул. Келецкая, 51
тел.: +38 (0432) 51-32-92; факс: +38 (0432) 43-88-40

ФК "Рубин"

21050, г. Винница, ул. Архитектора Артинова, 53, к.3
тел.: +38 (0432) 53-15-33; +38 (0432) 53-15-34

г. Днепропетровск

ООО «Финанс Груп Инвест»
49000, г. Днепропетровск, пр. Комсомольская, д. 7, оф. 14А
тел.: +38 (056) 789-48-00; факс: +38 (056) 745-62-43

ООО «Квадро»

49000, г. Днепропетровск, ул. Литейная, 13
тел.: +38 (056) 370-17-25; факс: +38(0562) 34-18-77

ООО «Фондовая компания «Евроброкер»

49000, г. Днепропетровск, вул. Комсомольская, 48Д
тел.: +38 (0562) 31-69-81; факс: +38 (0562) 31-69-81

Консультационный центр Фондового Магазина

49000, г. Днепропетровск, пр. Гагарина, д. 177, оф. 26
тел./факс: 8 (056) 374-59-66, 8 (056) 797-17-30

Консультационный центр "Центр Финансового Здоровья"

г. Днепропетровск, пр. Гагарина 177, оф. 26
тел./факс: +38 (056) 374-59-66, тел. +38 (050) 312-16-88

Южный Фондовый магазин

г. Днепропетровск, пр. Кирова, 107-г, 2-й этаж, оф. 225
тел.+38 (056) 798-42-68, +38 (093) 348-58-34

г. Донецк

ООО «Финансовая компания «Сапсан»
83016, г. Донецк, ул. Кирова, 19
тел./факс: +38 (062) 385-78-60

Фондовый Магазин

г. Донецк, пр. Освобождения Донбасса, 8-Б
тел. +38 (050) 478-92-98; тел./факс +38 (062) 345-01-69, +38 (062) 311-07-61

Южный Фондовый Магазин

г. Донецк, Ворошиловский район, ул. 50 лет СССР, 140
тел. +38 (062) 335-51-01

г. Дрогобыч

Фондовый центр «LSC»
Львовская обл., г. Дрогобыч, ул. Ю. Дрогобыча, д.2, оф. 41
тел.: +38 (063) 153-81-43; тел./факс: +38 (03244) 31-617

г. Запорожье

Южный Фондовый Магазин
г. Запорожье, ул. Грязнова, 4а, 3 этаж
тел./факс +38 (0612) 16-05-70

Агент Фондового центра «LSC»

г. Запорожье, ул. Леприка, дом 24
магазин "Финансист";
тел. +38 (050) 454-75-09; тел./факс:+38 (061) 24-42-27

г. Ивано-Франковск

ООО «Комфорт - Ценные Бумаги»
г. Ивано-Франковск, ул. Гетьмана Мазепы, 20;
тел. +38 (0342) 73-45-54; факс +38 (0342) 71-12-33

Консультационный центр Фондового Магазина

г. Ивано-Франковск, ул. Мазепы, д. 11, оф. 4
тел. +38 (063) 153-81-43; тел./факс +38 (0342) 71-36-32

ООО «Простокапиталгруп»

76007, г. Ивано-Франковск, ул. Максимовича, 13, офис 301
тел./факс +38 (0342) 71-16-07

г. Керчь

Агент Южного Фондового Магазина
АР Крым, г. Керчь, ул. Блюхера, 25, кв. 120
тел. +38 (095) 521-05-39

г. Николаев

ЮФМ, ООО «Агентство перспективных финансовых технологий»
54001, Николаев, ул. Декабристов 1/1, 2-й этаж
тел.: +38 (0512) 67-00-56 (58); тел./факс: +38 (0512) 58-31-81

ООО Компания "777с"

54029, Николаев, ул. Правды, 2Б/1
тел. +38 (0512) 47-44-03, +38 (0512) 47-90-48; +38 (0512) 47-75-06

г. Одесса

Южный Фондовый магазин, ООО «Финансовая компания «Экспресс»
65045, г. Одесса, ул. Новосельского, 94
тел.: +38 (048)799-90-88; +38 (048)731-55-18; факс: +38 (0482)33-01-32

Южный Фондовый Магазин

г. Одесса, пл. Греческая, 3/4, Торговый комплекс «Афина», оф. 620
тел. +38 (048) 734-06-98

Агент Фондового центра «LSC»

г. Одесса, пл. Греческая, д. 3/4, оф. 760 (ТЦ "Афина")
тел./факс: 8 (048) 734-43-10

г. Охтырка

Консультационный центр Фондового Магазина
Сумская обл., г. Охтырка, ул. Октябрьская, 3
тел.: +38 (068) 652-00-00; тел./факс: +38 (05446) 285-86, 258-50

г. Ровно

Агент Фондового центра «LSC»
г. Ровно, ул. О. Пчилкы, 23;
тел. +38 (050) 435-31-90; тел./факс +38 (0362) 68-38-14

Агент Фондового центра «LSC»

г. Ровно, проул. Дворецкий, 53а
тел.: +38 (096) 609-98-96; +38 (093) 767-40-69

г. Севастополь

Южный Фондовый магазин
АР Крым, г. Севастополь, ул. Воронина, 10, каб. 319
тел. +38 (069) 292-74-12, +38 (093) 348-58-38

г. Симферополь

ЗАО «Ваш Выбор»
95017, АР Крым, г. Симферополь, ул. Скрипниченко, 30/13
тел./факс: +38 (0652) 25-72-88; +38 (0652) 54-66-13

ООО "Таврические ЦБ"

95034, Украина, АР Крым, г. Симферополь, ул. Куйбышева, 2, оф. 903
тел. +38 (0652) 548185, 248615, факс: +38 (0652) 548186

Южный Фондовый Магазин

АР Крым, г. Симферополь, ул. Киевская, 46, 1 этаж (дополнительный
вход ул. Фрунзе, 8), здание «Русского культурного центра»
тел. +38 (0652) 24-86-51

г. Сумы

агент Фондового центра «LSC»
г. Сумы, ул. Петропавловская, 98
тел. +38 (097) 220-83-08; тел./факс +38 (0542) 21-60-60

г. Тернополь

ООО «Комфорт - Ценные Бумаги»
г. Тернополь, ул. Руська, 4
тел. + 38 (0352) 42-45-54; моб. +38 (066) 365-15-58; факс +38 (0352) 25-89-95

г. Ужгород

ООО «Комфорт - Ценные Бумаги»
г. Ужгород, ул. Духновича, 16
тел. +38 (0312) 44-45-54; моб. +38 (068) 186-16-19; факс +38 (0312) 61-61-07

ООО «Вест-Сток»

88000, г. Ужгород, пл. Ш. Петефи, 7/6
тел./факс: +38(0312)61-21-81

ПП "КАЗУС БЕЛЛІ-ЗАХІД"

88009, г. Ужгород, ул. Академика Королева, д. 4-А
тел. 8 (0312) 66-42-59; моб. 8 (068) 555-56-56

<p>г. Киев ООО «Комфорт - Ценные Бумаги» 04119, г. Киев, ул. Семьи Хохловых, 15 тел./факс: +38 (044) 590-29-50 (53) г. Киев, пр-т. Победы 27а, оф.1 (возле ст. метро «КПИ») тел./факс +38 (044) 569-08-01</p> <p>Агент Фондового центра «LSC» г. Киев, пр. Оболонский, 45/28 тел: +38 (050) 308-05-20</p> <p>Сеть Фондовых Магазинов 04080, ул. Фрунзе, 40 38 (044) 390-72-24,38 (044) 289-76-46</p> <p>г. Краматорск Агент Фондового центра «LSC» Донецкая обл., г. Краматорск, ул. Данилевского, 20, оф. 39 тел. +38 (050) 908-55-07; тел./факс +38 (06264) 399-15</p> <p>г. Красноперекоск агент Фондового центра «LSC» АР Крым, г. Красноперекоск, ул. Калинина, 12 тел./факс +38 (06565) 3-20-28; тел. +38 (050) 631-53-20</p> <p>г. Луганск Консультационный центр Фондового Магазина г. Луганск, ул. К. Маркса, д. 38, оф. 36 тел. +38 (050) 526-96-46; тел./факс +38 (0642) 52-31-51</p> <p>г. Луцк Консультационный центр Фондового Магазина г. Луцк, ул. Винниченка, 67, оф. 808 тел. +38 (050) 438-08-21; тел./факс: +38 (0332) 29-12-64</p> <p>г. Львов ООО "Комфорт - Ценные Бумаги" г. Львов, ул. Зеленая, 19 моб.+38 (097) 951-94-80; тел./факс +38 (032) 242-22-21;</p> <p>ООО «Львовские ценные бумаги», Фондовый Центр «LSC» г. Львов, ул. С. Бандеры, 35 / 9 тел.+38 (096) 445-82-44; тел./факс +38 (032) 297-06-68</p> <p>ООО "Львовский фондовый дом" 79005, г. Львов, ул. Костомарова, 20/1 тел./факс: +38 (0322) 60-24-02</p> <p>ООО «МАКСИМУМ-КАПИТАЛ» 79012, г. Львов, ул. Сахарова, 42, оф. 317 тел/факс: +38 (032) 242-36-07</p> <p>г. Макеевка Фондовый Магазин Донецкая обл., г. Макеевка, ул. Менделеева, 77 тел. +38 (050) 646-28-66; тел./факс +38 (062) 208-36-41</p>	<p>г. Харьков ООО «ПИРС» 61166, г. Харьков, ул. Коломенская, 3; тел.: +38(057)759-12-68; факс: +38(057)759-12-69</p> <p>Агент Фондового центра «LSC» г. Харьков, ул. Обиревича, 24 тел. +38 (096) 350-44-88; тел./факс +38 (057) 757-97-25</p> <p>ЗАО «Инвестиционная компания «Глобальные инвестиции» 61166, г. Харьков, проспект Ленина, д. 38, 5-й этаж, оф. 504-3 (станция метро "Ботанический сад") тел.: +38 (057) 75-44-900; 75-44-600; 714-17-28; факс: +38 (057) 75-44-900</p> <p>Фондовый Магазин (ООО «Львовские ценные бумаги») г. Харьков, ул. Данилевского, 20, оф. 39 тел./факс 8 /057/ 7-160-650, тел. 8-068-610-13-00</p> <p>г. Херсон Южный Фондовый магазин 73000, г. Херсон, ул. Петренко, 18, офис 301. тел.: +38 (093) 34-85-820; тел/факс: +38 (0552) 32-73-21</p> <p>г. Хмельницкий ООО «Брокбизнесцентр» 29017, г.Хмельницкий, ул.Свободы, 9-А тел.: +38 (0382) 70-03-14; факс: +38 (0382) 71- 20-30</p> <p>Агент Фондового центра «LSC» г. Хмельницкий, ул. Гагарина 5, офис 215 тел. +38 (067) 26-22-387; тел./факс: +38 (0382) 75-27-27, +38 (0382) 75-27-07</p> <p>г. Черкассы Агент Фондового центра «LSC» г. Черкассы, бул. Шевченка, д. 170, оф. 1 тел. 8-063-317-95-38; тел./факс +38 (0472) 38-5-145</p> <p>ООО «Финансовая компания «Дельта» 18000, Черкассы, ул. Байды Вишневецкого, 37, офис 401 тел./факс +38 (0472) 33-09-41, +38 (0472) 33-09-42</p> <p>г. Чернигов Агент Фондового центру «LSC» г. Чернигов, ул. П. Тычини, 69, 2 этаж, оф. б/н тел.: +38 (067) 929-94-55, +38 (093) 461-66-64; тел./факс +38 (0462) 93-16-97</p> <p>г. Черновцы Консультационный центр Фондового Магазина г. Черновцы, пл. Театральная, 6, оф. 526 тел. +38 (095) 584-68-10; тел./факс +38 (0372) 901-501</p> <p>ООО «Комфорт-Ценные Бумаги» г. Черновцы, ул.Главная 265 а, оф.1 тел. +38 (0372) 90-18-63; факс +38 (0372) 90-18-64</p> <p>г. Ялта Южный Фондовый Магазин г. Ялта, ул. Украинская, 4, кв. 55 тел. +38 (050) 471-60-52; тел.: +38 (064) 23-44-63</p>
---	--