

КРАТКИЙ ОБЗОР РЫНКА АКЦИЙ ЗА ФЕВРАЛЬ

Конец января и первая половина февраля на отечественном фондовом рынке прошла под знаком консолидации основных индексов после первой волны роста с локальным декабрьского «дна». Этому способствовала неопределенность, связанная с выборами и утверждением президента страны, а также неопределенность движения американских индексов после двух волн снижения в январе и начале февраля. После того как стало ясно, что американский рынок развернулся к росту, а также после отказа Юлии Тимошенко от оспаривания результатов выборов, отечественный рынок без каких-либо отскоков устремился вверх.

Дооценка фундаментально сильных бумаг происходила очень быстро. Наибольший рост испытали акции компаний ГМК, энергогенерации и некоторых представителей машиностроения. Основными идеями роста послужили рост цен на ЖРС, дефицит кокса, релизии ведущих представителей черной металлургии о росте заказов и наращивании объемов производства в натуральном выражении. Укрепление гривны поддержало интерес инвесторов к банковским бумагам. По-прежнему показывала отличный рост Мотор Сич и Сумское НПО им. Фрунзе. Упрощение доступа к газу существенно повысило интерес к Стиролю. Конец февраля отметился ростом интереса инвесторов к бумагам второго эшелона. Наибольшей популярностью стали пользоваться акции облэнерго, менее ликвидных коксохимов, машиностроителей и металлургов. Рост интереса к таким бумагам создает предпосылки для расширения рынка заявок Украинской биржи.

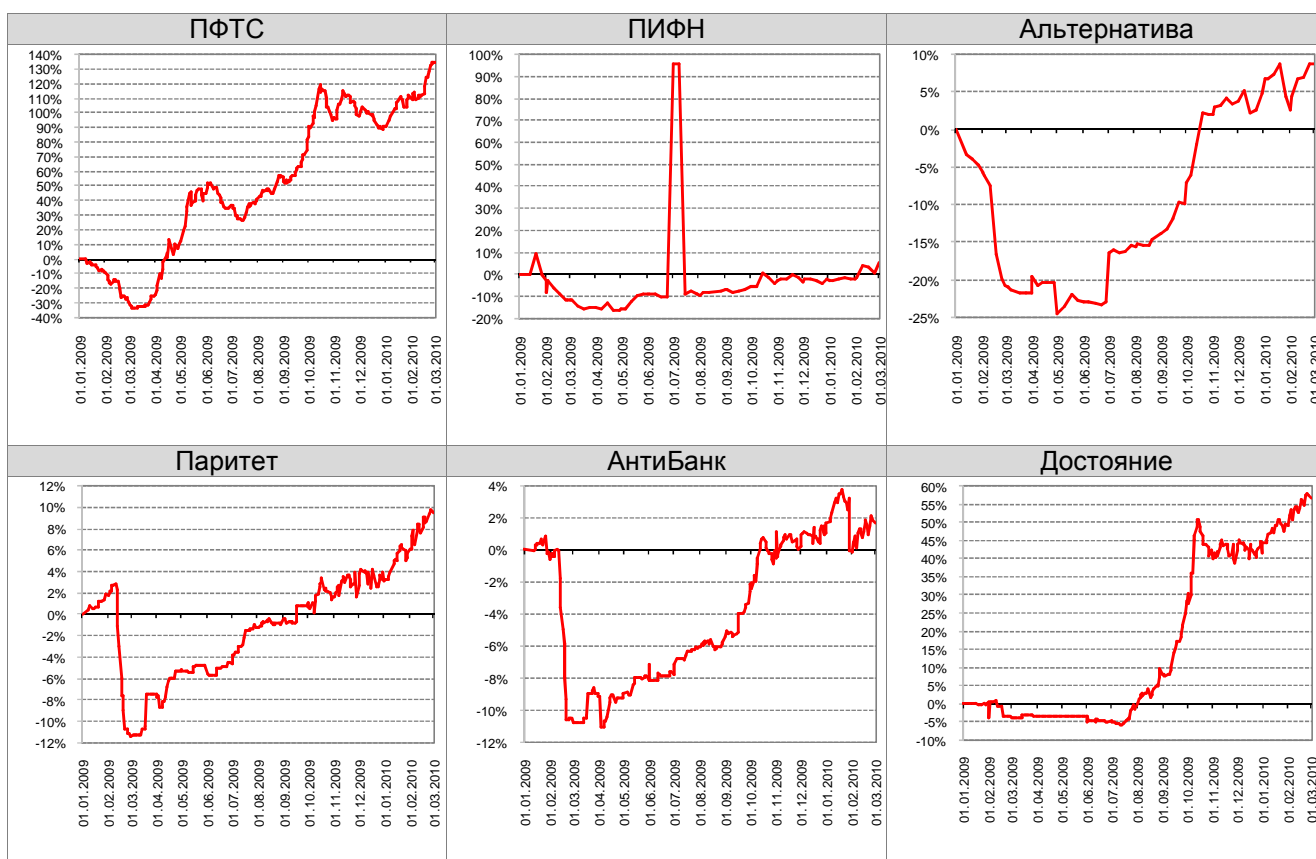
Можно констатировать, что прошедший месяц оказался переломным в улучшении привлекательности нашего фондового рынка для зарубежных инвесторов. Этому способствовало постоянное наращивание объемов торгов и номенклатуры активно торгуемых акций.

ЕЖЕМЕСЯЧНЫЙ ОБЗОР РАБОТЫ ФОНДОВ

1. ДИНАМИКА СТОИМОСТИ ЧИСТЫХ АКТИВОВ НА 1 ЦБ С НАЧАЛА ДЕЯТЕЛЬНОСТИ ФОНДА

Название фонда	СЧА на 1 ЦБ на 01.03.2010, грн.	Изменение цены, %					С начала деятельности	Дата начала деятельности
		1 месяц	3 месяца	6 месяцев	С начала года	Средне-годовое		
ПИФН	16 215,98	7,31%	8,75%	13,12%	8,02%	49,03%	224,32%	01.08.2005
Альтернатива	1 232,26	6,15%	4,88%	26,19%	1,99%	6,21%	23,23%	01.06.2006
Паритет	1 313,41	3,25%	6,61%	9,96%	6,10%	10,51%	31,34%	06.03.2007
АнтиБанк	971,23	1,73%	1,47%	7,50%	-0,02%	5,74%	15,58%	11.06.2007
Достояние	160,01	4,99%	10,06%	44,79%	8,67%	48,78%	60,01%	07.07.2008

2. ИЗМЕНЕНИЯ ИНДЕКСА ДОХОДНОСТИ ФОНДОВ С НАЧАЛА 2009 ГОДА



3. КОММЕНТАРИИ ПО РАБОТЕ ФОНДОВ ЗА ФЕВРАЛЬ

«Первый инвестиционный фонд недвижимости»

Фонд в феврале заметно превысил бенчмарк. Для этого была и объективная и чисто техническая причина. Рост цен ликвидных бумаг в портфеле, особенно Северного ГОКа и Мотор Сичи, привел к оправданному повышению доходности. Треть прироста была обусловлена завышенным в 30 раз биржевым курсом по УкрАвто, показанным Восточно-Европейской биржей. Это обусловило неоправданную волатильность цены акции фонда.

В конце февраля получили купонные доходы по еврооблигациям Укрсоцбанк-2010, Азовсталь-2011 и погасили еврооблигацию Укрсоцбанк 2010.

СРАВНЕНИЕ ДОХОДНОСТИ ФОНДА С БЕНЧМАРКОМ

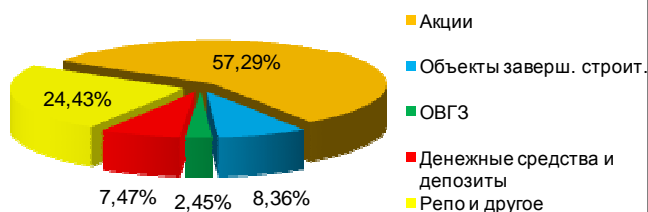
	1 месяц	С начала года	Средне-годовое**
ПИФН	7,31%	8,02%	49,03%
Бенчмарк*	3,18%	7,61%	26,75%

* Формула расчёта: Бенчмарк = доходность ПФТС-индекса x 40% + доходность индекса недвижимости Киева x 60%
** С начала деятельности фонда

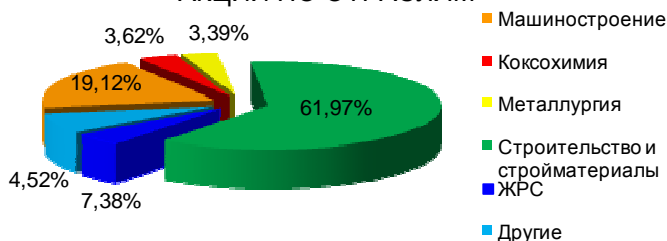
ПОКАЗАТЕЛИ РИСКА И ЭФФЕКТИВНОСТИ (январь 2007 г. – март 2010 г.)

Бета ¹	0,65
Стандартное отклонение ²	0,22
Коэффициент Шарпа ³	0,12
Коэффициент Сортино ⁴	1,49

СТРУКТУРА АКТИВОВ ФОНДА



АКЦИИ ПО ОТРАСЛЯМ



КРУПНЕЙШИЕ ПОЗИЦИИ В ЦБ

Тикер	Наименование	%
LSHP	ОАО «Трест «Луганскшахтопроходка»	21,35
MTBD	ОАО «Мостобуд»	14,16
AVTO	ОАО «Украинская автомобильная корпорация»	4,92
MSICH	ОАО «Мотор Сич»	2,90
58267	Министерство финансов Украины	2,45

«Фонд акций «Альтернатива»

Активное включение в рост акций второго эшелона произошло только в конце февраля. Постепенное исчерпание роста высоколиквидных бумаг привело к действиям возврата к базовой стратегии фонда. На протяжении февраля была сокращена доля ликвидных бумаг в портфеле и были приобретены пакеты нескольких облэнерго и Корюковской фабрики технических бумаг.

В конце февраля получили купонный доход по еврооблигации Азовсталь-2011.

СРАВНЕНИЕ ДОХОДНОСТИ ФОНДА С БЕНЧМАРКОМ

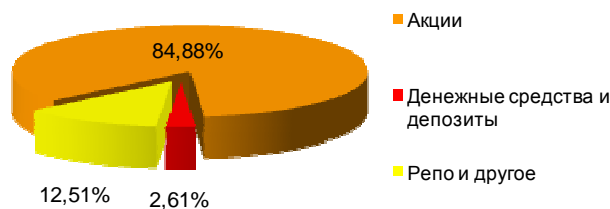
	1 месяц	С начала года	Средне-годовое**
Альтернатива	6,15%	1,99%	6,21%
Бенчмарк*	11,21%	23,06%	19,64%

* Формула расчёта: Бенчмарк = доходность ПФТС-индекса x 100%.
** С начала деятельности фонда

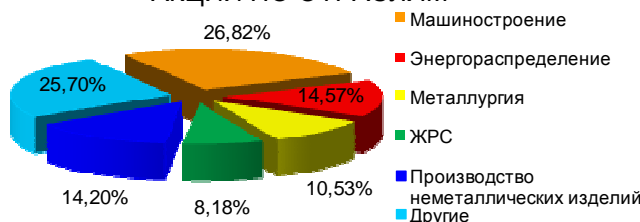
ПОКАЗАТЕЛИ РИСКА И ЭФФЕКТИВНОСТИ (январь 2007 г. – март 2010 г.)

Бета ¹	0,39
Стандартное отклонение ²	0,11
Коэффициент Шарпа ³	-0,01
Коэффициент Сортино ⁴	0,54

СТРУКТУРА АКТИВОВ ФОНДА



АКЦИИ ПО ОТРАСЛЯМ



КРУПНЕЙШИЕ ПОЗИЦИИ В ЦБ

Тикер	Наименование	%
HEMO	ОАО «Гемопласт»	10,87
MSICH	ОАО «Мотор Сич»	4,96
SNEM	ОАО «Насосэнергомаш»	4,40
DZVM	ОАО «Днепроотяжмаш»	4,15
CGOK	ОАО «Центральный ГОК»	2,89



«Сбалансированный фонд «Паритет»

Фонд отстал от бенчмарка в силу инерции консолидации, проявившейся в медленной реакции на рост рынка в конце месяца. Этому способствовала подготовка портфеля фонда к результативности второго эшелона (что и подтвердила первая декада марта). Отставание произошло в основном из-за технического снижения завышенных на ПФТС цен, после проявления ликвидности второго эшелона на УБ.

В феврале закрыли позицию в еврооблигациях, продав еврооблигацию Азовсталь-2011 с целью инвестирования в акции.

СРАВНЕНИЕ ДОХОДНОСТИ ФОНДА С БЕНЧМАРКОМ

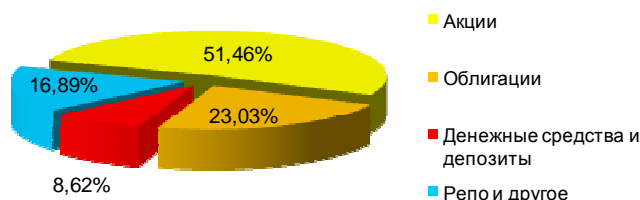
	1 месяц	С начала года	Средне-годовое**
Паритет	3,25%	6,10%	10,51%
Бенчмарк*	5,07%	10,39%	7,27%

* Формула расчёта: Бенчмарк = доходность ПФТС-индекса x 40% + доходность рынка денег x 60%.
** С начала деятельности фонда

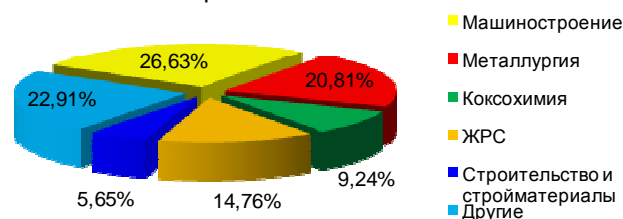
ПОКАЗАТЕЛИ РИСКА И ЭФФЕКТИВНОСТИ (январь 2007 г. – март 2010 г.)

Бета ¹	0,37
Стандартное отклонение ²	0,05
Коэффициент Шарпа ³	0,04
Коэффициент Сортино ⁴	3,63

СТРУКТУРА АКТИВОВ ФОНДА



АКЦИИ ПО ОТРАСЛЯМ



КРУПНЕЙШИЕ ПОЗИЦИИ В ЦБ

Тикер	Наименование	%
OODESC	Одесский городской совет (серия С)	9,99
OZAPRE	Запорожский городской совет (серия Е)	7,66
SGOK	ОАО «Северный ГОК»	5,64
54456	Министерство финансов Украины	5,38
MSICH	ОАО «Мотор Сич»	4,93



«Дивидендный фонд «АнтиБанк»

Отставание от бенчмарка фонда оказалось более существенным, чем в Паритете, в силу меньшей доли активов в акциях. Кроме того, в фонде больше бумаг второго эшелона, которые показали максимальные приросты только в марте. Фактически весь позитив для фонда показал крупный пакет Северного ГОКа.

В конце февраля частично продали еврооблигацию Азовсталь-2011 с целью инвестирования в акции. По оставшейся части получили купонный доход.

СРАВНЕНИЕ ДОХОДНОСТИ ФОНДА С БЕНЧМАРКОМ

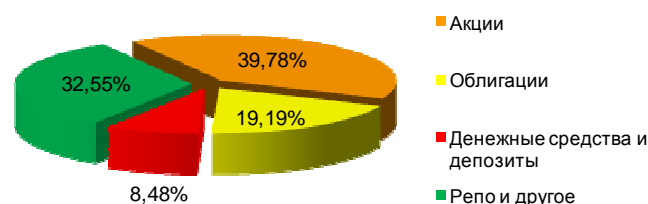
	1 месяц	С начала года	Средне-годовое**
АнтиБанк	1,73%	-0,02%	5,74%
Бенчмарк*	5,07%	10,39%	2,93%

* Формула расчёта: Бенчмарк = доходность ПФТС-индекса x 40% + доходность рынка денег x 60%.
** С начала деятельности фонда

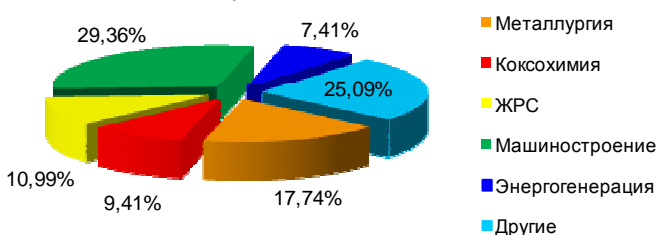
ПОКАЗАТЕЛИ РИСКА И ЭФФЕКТИВНОСТИ (январь 2007 г. – март 2010 г.)

Бета ¹	0,32
Стандартное отклонение ²	0,04
Коэффициент Шарпа ³	-0,13
Коэффициент Сортино ⁴	1,57

СТРУКТУРА АКТИВОВ ФОНДА



АКЦИИ ПО ОТРАСЛЯМ



КРУПНЕЙШИЕ ПОЗИЦИИ В ЦБ

Тикер	Наименование	%
58267	Министерство финансов Украины	7,96
OODESC	Одесский городской совет (серия С)	7,22
60271	Министерство финансов Украины	4,00
MSICH	ОАО «Мотор Сич»	3,51
SGOK	ОАО «Северный ГОК»	3,14



«Открытый фонд «Достояние»

Второй месяц фонд отстает от бенчмарка. Ключевой причиной отставания в феврале оказалась некоторая реструктуризация портфеля для получения максимальной прибыли от проявления ликвидности по второму эшелону акций. Технической причиной торможения роста в конце февраля оказалось быстрое привлечение новых средств инвесторов, которое происходило на росте. В условиях наличия временного лага между подачей заявки и поставки сертификатов инвесторам, зафиксированные цены на купленные сертификаты оказываются заметно ниже фактических цен на дату поставки хранителю. При интенсивном входе новых инвесторов (0,5 млн.грн.) этот процесс оказал существенное влияние на замедление роста цены одного сертификата. Абсолютная доходность активов фонда без учета новых инвестиций оказалась на уровне с бенчмарком.

СРАВНЕНИЕ ДОХОДНОСТИ ФОНДА С БЕНЧМАРКОМ

	1 месяц	С начала года	Средне-годовое**
Достояние	4,99%	8,67%	48,78%
Бенчмарк*	7,12%	14,61%	78,66%

* Формула расчёта: Бенчмарк = доходность ПФТС-индекса x 60% + доходность рынка денег x 40%.

** С начала деятельности фонда

ПОКАЗАТЕЛИ РИСКА И ЭФФЕКТИВНОСТИ (январь 2007 г. – март 2010 г.)

Бета ¹	0,29
Стандартное отклонение ²	0,05
Коэффициент Шарпа ³	0,49
Коэффициент Сортино ⁴	46,56

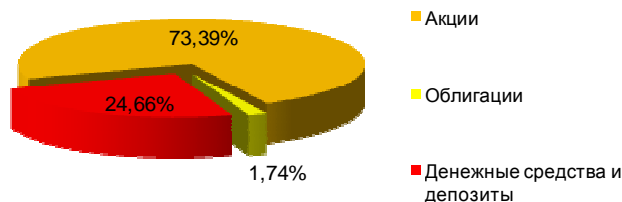
¹ Бета характеризует систематический (который нельзя устранить путем диверсификации) риск портфеля. Вычисляется на основе регрессионного анализа относительно индекса, представляющий рынок в целом. Если бета > 1, следует ожидать более высокую амплитуду колебаний доходности портфеля по сравнению с выбранным индексом. Другими словами: в условиях восходящего тренда ожидаемая доходность будет выше, а на падающем рынке – размер убытков.

² Стандартное отклонение – указывает на степень разброса отдельных наблюдений доходности портфеля относительно средней его доходности. Чем выше изменчивость в ряду доходностей, тем выше стандартное отклонение, а значит риск того, что фактические показатели будут отличаться ожидаемой (прогнозируемой) доходности. Рассчитывается как квадратный корень из дисперсии ряда данных.

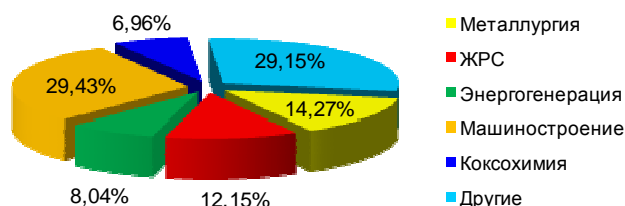
³ Коэффициент Шарпа (Sharpe Ratio) – показатель эффективности инвестиционного портфеля; характеризует доходность, скорректированную на риск. Чем выше его значение, тем лучше. Формула расчета: коэффициент Шарпа = (Средняя доходность за наблюдаемый период - Безрисковая доходность) / Стандартное отклонение. В качестве безрисковой доходности принята купонная доходность государственных облигаций Украины, номинированных в гривнах (9.5% годовых). Средняя доходность рассчитана как простая средняя доходностей фонда.

⁴ Коэффициент Сортино (Sortino Ratio) – также характеризует скорректированную на риск доходность. Формула расчета: коэффициент Сортино = (Средняя доходность за наблюдаемый период - пороговая доходность) / Стандартное отклонение отрицательных доходностей. В наших расчетах пороговая доходность равна 0%. При расчете показателя штрафуются только риск доходности портфеля ниже порогового значения (в нашем случае - отрицательные доходности).

СТРУКТУРА АКТИВОВ ФОНДА



АКЦИИ ПО ОТРАСЛЯМ



КРУПНЕЙШИЕ ПОЗИЦИИ В ЦБ

Тикер	Наименование	%
SGOK	ОАО «Северный ГОК»	4,78
SNEM	ОАО «Насосэнергомаш»	4,15
PGOK	ОАО «Полтавский ГОК»	4,14
SVGZ	ОАО «Стахановский вагонзавод»	3,47
MSICH	ОАО «Мотор Сич»	3,13

4. СРАВНИТЕЛЬНАЯ ТАБЛИЦА СТРУКТУРЫ АКТИВОВ ФОНДОВ НА 26.02.2010, %

	ПИФН	Альтернатива	Паритет	АнтиБанк	Достояние
Акции:	39,03	81,93	51,22	39,65	77,71
Облигации:	25,31	6,44	23,05	35,09	1,84
Еврооблигации	22,73	6,44		15,90	
Государственные	2,57		5,38	11,97	1,84
Муниципальные			17,66	7,22	
Деньги:	7,90	4,28	4,15	7,50	20,22
Наличные на текущих счетах	1,66	2,09	1,32	2,06	1,45
Депозиты	6,24	0,43	2,83	5,44	18,77
Репо		1,75			
Объекты недвижимости (жилье):	16,88				
Другое:	10,89	7,35	21,58	17,76	0,23
ВСЕГО	100,00	100,00	100,00	100,00	100,00

5. ОСНОВНЫЕ ХАРАКТЕРИСТИКИ ФОНДОВ

Название фонда	Тип фонда *	Вид фонда **	Стратегия фонда ***	СЧА на 01.03.2010, грн.	Количество ЦБ в обороте, шт.	Дата начала размещения ЦБ	Дата окончания размещения ЦБ
«Первый инвестиционный фонд недвижимости»	З	Н	УР	8 026 907,87	495	01.08.2005 г.	14.06.2010
«Фонд акций «Альтернатива»	З	Н	Р	5 386 225,33	4 371	01.06.2006 г.	29.03.2011
«Сбалансированный фонд «Паритет»	И	Д	С	1 953 040,69	1 487	06.03.2007 г.	бессрочный
«Дивидендный фонд «АнтиБанк»	З	Д	С	4 667 742,77	4 806	11.06.2007 г.	02.10.2017
«Открытый фонд «Достояние»	О	Д	С	1 735 931,02	10 849	07.07.2008 г.	бессрочный

* Тип фонда: З – закрытый, И – интервальный, О – открытый

** Вид фонда: Н – недиверсифицированный, Д – диверсифицированный

*** Стратегия фонда: УР – умеренно рискованная, Р – рискованная, С – сбалансированная

НОВОСТИ УПРАВЛЯЮЩЕЙ КОМПАНИИ

01.03.2010

«Академия Инвестора», образовательный проект инвестиционной группы «АРТ-КАПИТАЛ», приглашает всех желающих посетить бесплатные семинары на темы:

- «Азы инвестирования в акции» в Киеве 17 марта;
- «4 способа Вашего инвестирования в акции» в Киеве 24 марта;
- «Открытые фонды акций как самые востребованные инвестиции для частных лиц» в Киеве 31 марта;
- «Знакомьтесь: фонды, услуги и программы КУА «АРТ-КАПИТАЛ Менеджмент» в Киеве 7 апреля.

О регистрации на образовательные мероприятия «Академия Инвестора» можно узнать на странице: <http://www.art-capital.com.ua/ru/learn/beclient/registration.html>

01.03.2010

ИГ «АРТ-КАПИТАЛ» провела бесплатный семинар - презентацию «Фондовый рынок - новые возможности» в городах Украины:

- Запорожье, 12-13 февраля 2010 г.;
- Одесса, 19-20 февраля;
- Днепропетровск, 26 февраля.

26.02.2010

«Академия Инвестора» провела бесплатные семинары на темы:

- «Открытые фонды акций как самые востребованные инвестиции для частных лиц» в Киеве 10, 24 февраля;
- «4 способа Вашего инвестирования в акции» в Киеве 3, 17 февраля;
- «Art In Trade»: Практические аспекты интернет-трейдинга» в Киеве 23 февраля;
- «Основы инвестирования на украинском фондовом рынке» в Киеве 16 февраля.

КОНТАКТНАЯ ИНФОРМАЦИЯ

Департамент управления активами и аналитики – am@art-capital.com.ua
Департамент рекламы и связей с общественностью – pr@art-capital.com.ua
Департамент по продажам инвестиционных продуктов – funds@art-capital.com.ua ;
+38 (800) 502 8080 (бесплатный на территории Украины)

ОФИС ПРОДАЖИ ЦБ ФОНДОВ

03151, г. Киев, ул. Народного Ополчения 1, 6-й этаж
тел. +38 (044) 490-51-85; тел./факс: +38 (044) 490-51-86
kiev@art-capital.com.ua

АГЕНТЫ ПО ПРОДАЖЕ ЦБ ФОНДОВ В РЕГИОНАХ

г. Винница

ООО «Фондовый центр «ЛАД»
21027, г. Винница, ул. Келецкая, 51
тел.: +38 (0432) 51-32-92; факс: +38 (0432) 43-88-40

ФК "Рубин"

21050, г. Винница, ул. Архитектора Артинова, 53, к.3
тел.: +38 (0432) 53-15-33; +38 (0432) 53-15-34

г. Днепропетровск

ООО «Финанс Груп Инвест»
49000, г. Днепропетровск, ул. Комсомольская, д. 7, оф. 14А
тел.: +38 (056) 789-48-00; факс: +38 (056) 745-62-43

ООО «Квадро»

49000, г. Днепропетровск, ул. Литейная, 13
тел.: +38 (056) 370-17-25; факс: +38(0562) 34-18-77

ООО «Фондовая компания «Евроброкер»

49000, г. Днепропетровск, вул. Комсомольская, 48Д
тел.: +38 (0562) 31-69-81; факс: +38 (0562) 31-69-81

Консультационный центр Фондового Магазина

49000, г. Днепропетровск, пр. Гагарина, д. 177, оф. 26
тел./факс: 8 (056) 374-59-66, 8 (056) 797-17-30

Консультационный центр "Центр Финансового Здоровья"

г. Днепропетровск, пр. Гагарина 177, оф. 26
тел./факс: +38 (056) 374-59-66, тел. 8-050-312-16-88

г. Донецк

ООО «Финансовая компания «Сапсан»
83016, г. Донецк, ул. Кирова, 19
тел./факс: +38 (062) 385-78-60

Фондовый Магазин

г. Донецк, пр. Освобождения Донбасса, 8-Б
тел. +38 (050) 478-92-98; тел./факс +38 (062) 345-01-69, +38 (062) 311-07-61

Южный Фондовый Магазин

г. Донецк, Ворошиловский район, ул. 50 лет СССР, 140
тел. +38 (062) 335-51-01

г. Дрогобыч

Фондовый центр «LSC»
Львовская обл., г. Дрогобыч, ул. Ю. Дрогобыча, д.2, оф. 41
тел.: +38 (063) 153-81-43; тел./факс: +38 (03244) 31-617

г. Запорожье

Южный Фондовый Магазин
г. Запорожье, ул. Грязнова, 4а, 3 этаж
тел./факс +38 (0612) 16-05-70

Агент Фондового центра «LSC»

г. Запорожье, ул. Лепника, дом 24
магазин "Финансист";
тел. +38 (050) 454-75-09; тел./факс: +38 (061) 24-42-27

г. Одесса

Южный Фондовый магазин, ООО «Финансовая компания «Экспресс»
65045, г. Одесса, ул. Новосельского, 94
тел.: +38 (048)799-90-88; +38 (048)731-55-18; факс: +38 (0482)33-01-32

Южный Фондовый Магазин

г. Одесса, пл. Греческая, 3/4, Торговый комплекс «Афина», оф. 620
тел. +38 (048) 734-06-98

Агент Фондового центра «LSC»

г. Одесса, пл. Греческая, д. 3/4, оф. 760 (ТЦ "Афина")
тел./факс: 8 (048) 734-43-10

г. Охтырка

Консультационный центр Фондового Магазина
Сумская обл., г. Охтырка, ул. Октябрьская, 3
тел.: +38 (068) 652-00-00; тел./факс: +38 (05446) 285-86, 258-50

г. Ровно

Агент Фондового центра «LSC»
г. Ровно, ул. О. Пчилы, 23;
тел. +38 (050) 435-31-90; тел./факс +38 (0362) 68-38-14

Агент Фондового центра «LSC»

г. Ровно, проул. Дворецкий, 53а
тел.: +38 (096) 609-98-96; +38 (093) 767-40-69

г. Севастополь

Южный Фондовый магазин
АР Крым, г. Севастополь, набережная Корнилова, д.9, оф.306
тел. 8 (093) 348-58-25, 8 (093) 348-58-38, 8 (069) 245-58-51

г. Симферополь

ЗАО «Ваш Выбор»
95017, АР Крым, г. Симферополь, ул. Скрипиченка, 30/13
тел./факс: +38 (0652) 25-72-88; +38 (0652) 54-66-13

ООО "Таврические ЦБ"

95034, Украина, АР Крым, г. Симферополь, ул. Куйбышева, 2, оф. 903
тел. +38 (0652) 548185, 248615, факс: +38 (0652) 548186

Южный Фондовый Магазин

АР Крым, г. Симферополь, ул. Киевская, 46, 1 этаж (дополнительный
вход ул. Фрунзе, 8), здание «Русского культурного центра»
тел. +38 (0652) 24-86-51

г. Сумы

агент Фондового центра «LSC»
г. Сумы, ул. Петропавловская, 98
тел. +38 (097) 220-83-08; тел./факс +38 (0542) 21-60-60

г. Тернополь

ООО «Комфорт - Ценные Бумаги»
г. Тернополь, ул. Руська, 4
тел. + 38 (0352) 42-45-54; моб. +38 (066) 365-15-58; факс +38 (0352) 25-89-95;

04119, г. Киев, ул. Народного Ополчения, 1, 6-й этаж
т. +38 (044) 490-51-85 e-mail: funds@art-capital.com.ua
www.art-capital.com.ua



г. Ивано-Франковск

ООО «Комфорт - Ценные Бумаги»
г. Ивано-Франковск, ул. Гетьмана Мазепы, 20;
тел. +38 (0342) 73-45-54; факс +38 (0342) 71-12-33

Консультационный центр Фондового Магазины
г. Ивано-Франковск, ул. Мазепы, д. 11, оф. 4
тел. +38 (063) 153-81-43; тел./факс +38 (0342) 71-36-32

ООО «Простокапиталгруп»
76007, г. Ивано-Франковск, ул. Максимовича, 13, офис 301
тел./факс +38 (0342) 71-16-07

г. Керчь

Агент Южного Фондового Магазины
АР Крым, г. Керчь, ул. Блюхера, 25, кв. 120
тел. +38 (095) 521-05-39

г. Киев

ООО «Комфорт - Ценные Бумаги»
04119, г. Киев, ул. Семьи Хохловых, 15
тел./факс: +38 (044) 590-29-50 (53)
г. Киев, пр-т. Победы 27а, оф.1 (возле ст. метро «КПИ»)
тел./факс +38 (044) 569-08-01

Агент Фондового центра «LSC»
г. Киев, пр. Оболонский, 45/28
тел: +38 (050) 308-05-20

Сеть Фондовых Магазинов
04080, ул. Фрунзе, 40
38 (044) 390-72-24,38 (044) 289-76-46

г. Краматорск

Агент Фондового центра «LSC»
Донецкая обл., г. Краматорск, ул. Данилевского, 20, оф. 39
тел. +38 (050) 908-55-07; тел./факс +38 (06264) 399-15

г. Красноперекоск

агент Фондового центра «LSC»
АР Крым, г. Красноперекоск, ул. Калинина, 12
тел./факс +38 (06565) 3-20-28; тел. +38 (050) 631-53-20

г. Луганск

Консультационный центр Фондового Магазины
г. Луганск, ул. К. Маркса, д. 38, оф. 36
тел. +38 (050) 526-96-46; тел./факс +38 (0642) 52-31-51

г. Луцк

Консультационный центр Фондового Магазины
г. Луцк, ул. Винниченка, 67, оф. 306-307
тел. +38 (094) 908-22-64, +38 (050) 438-08-21; тел./факс: +38 (0332) 29-12-64

г. Львов

ООО "Комфорт - Ценные Бумаги"
г. Львов, ул. Зеленая, 19
моб.+38 (097) 951-94-80; тел./факс +38 (032) 242-22-21;

ООО «Львовские ценные бумаги», Фондовый Центр «LSC»
г. Львов, ул. С. Бандеры, 35 / 9
тел.+38 (096) 445-82-44; тел./факс +38 (032) 297-06-68

ООО "Львовский фондовый дом"
79005, г. Львов, ул. Костомарова, 20/1
тел./факс: +38 (0322) 60-24-02

ООО «МАКСИМУМ-КАПИТАЛ»
79012, г. Львов, ул. Сахарова, 42, оф. 317
тел/факс: +38 (032) 242-36-07

г. Макеевка

Фондовый Магазин
Донецкая обл., г. Макеевка, ул. Менделеева, 77
тел. +38 (050) 646-28-66; тел./факс +38 (062) 208-36-41

г. Николаев

ЮФМ, ООО «Агентство перспективных финансовых технологий»
54001, Николаев, ул. Декабристов 1/1, 2-й этаж
тел.: +38 (0512) 67-00-56 (58); тел./факс: +38 (0512) 58-31-81

ООО Компания "777с"
54029, Николаев, ул. Правды, 2Б/1
тел. +38 (0512) 47-44-03, +38 (0512) 47-90-48; +38 (0512) 47-75-06

г. Ужгород

ООО «Комфорт - Ценные Бумаги»
г. Ужгород, ул. Духновича, 16
тел. +38 (0312) 44-45-54; моб. +38 (068) 186-16-19; факс +38 (0312) 61-61-07

ООО «Вест-Сток»
88000, г. Ужгород, пл. Ш. Петефи, 7/6
тел./факс: +38(0312)61-21-81

ПП "КАЗУС БЕЛЛИ-ЗАХІД"
88009, г. Ужгород, ул. Академика Королева, д. 4-А
тел. 8 (0312) 66-42-59; моб. 8 (068) 555-56-56

г. Харьков

ООО «ПИРС»
61166, г. Харьков, ул. Коломенская, 3;
тел.: +38(057)759-12-68; факс: +38(057)759-12-69

Агент Фондового центра «LSC»
г. Харьков, ул. Обиревича, 24
тел. +38 (096) 350-44-88; тел./факс +38 (057) 757-97-25

ЗАО «Инвестиционная компания «Глобальные инвестиции»
61166, г. Харьков, проспект Ленина, д. 38, 5-й этаж, оф. 504-3 (станция метро "Ботанический сад")
тел.: +38 (057) 75-44-900; 75-44-600; 714-17-28; факс: +38 (057) 75-44-900

Фондовый Магазин (ООО «Львовские ценные бумаги»)
г. Харьков, ул. Данилевского, 20, оф. 39
тел./факс 8 /057/ 7-160-650, тел. 8-068-610-13-00

г. Херсон

Южный Фондовый магазин
73000, г. Херсон, ул. Петренко, 18, офис 301.
тел.: +38 (093) 34-85-820; тел/факс: +38 (0552) 32-73-21

г. Хмельницкий

ООО «Брокбизнесцентр»
29017, г.Хмельницкий, ул.Свободы, 9-А
тел.: +38 (0382) 70-03-14; факс: +38 (0382) 71- 20-30

Агент Фондового центра «LSC»

г. Хмельницкий, ул. Гагарина 5, офис 215
тел. +38 (067) 26-22-387; тел./факс: +38 (0382) 75-27-27, +38 (0382) 75-27-07

г. Черкассы

Агент Фондового центра «LSC»
г. Черкассы, бул. Шевченка, д. 170, оф. 1
тел. 8-063-317-95-38; тел./факс +38 (0472) 38-5-145

ООО «Финансовая компания «Дельта»
18000, Черкассы, ул. Байды Вишневецкого, 37, офис 401
тел./факс +38 (0472) 33-09-41, +38 (0472) 33-09-42

г. Чернигов

Агент Фондового центру «LSC»
г. Чернигов, ул. П. Тычини, 69, 2 этаж, оф. б/н
тел.: +38 (067) 929-94-55, +38 (093) 461-66-64; тел./факс +38 (0462) 93-16-97

г. Черновцы

Консультационный центр Фондового Магазины
г. Черновцы, пл. Театральная, 6, оф. 526
тел. +38 (095) 584-68-10; тел./факс +38 (0372) 901-501

ООО «Комфорт-Ценные Бумаги»
г. Черновцы, ул.Главная 265 а, оф.1
тел. +38 (0372) 90-18-63; факс +38 (0372) 90-18-64

г. Ялта

Южный Фондовый Магазин
г. Ялта, ул. Украинская, 4, кв. 55
тел. +38 (050) 471-60-52; тел.: +38 (064) 23-44-63