

## КРАТКИЙ ОБЗОР РЫНКА АКЦИЙ ЗА ДЕКАБРЬ

После бокового движения в ноябре отечественные индексы акций испытали незначительное снижение в последнем месяце года, не оправдав надежды инвесторов на предновогоднее ралли. Достигнутые уровни цен, после стремительного роста в сентябре-октябре, оказались психологически слишком высокими. Это привело к снижению отечественного рынка акций на фоне роста ведущих мировых индексов. Впервые за последние месяцы наш рынок не коррелировал с мировыми площадками. Дополнительной причиной (кроме ощущения перекупленности рынка) можно назвать существенное снижение цен на нефть, что сдерживало рост российского рынка. Последний для нас является довольно сильным ориентиром.

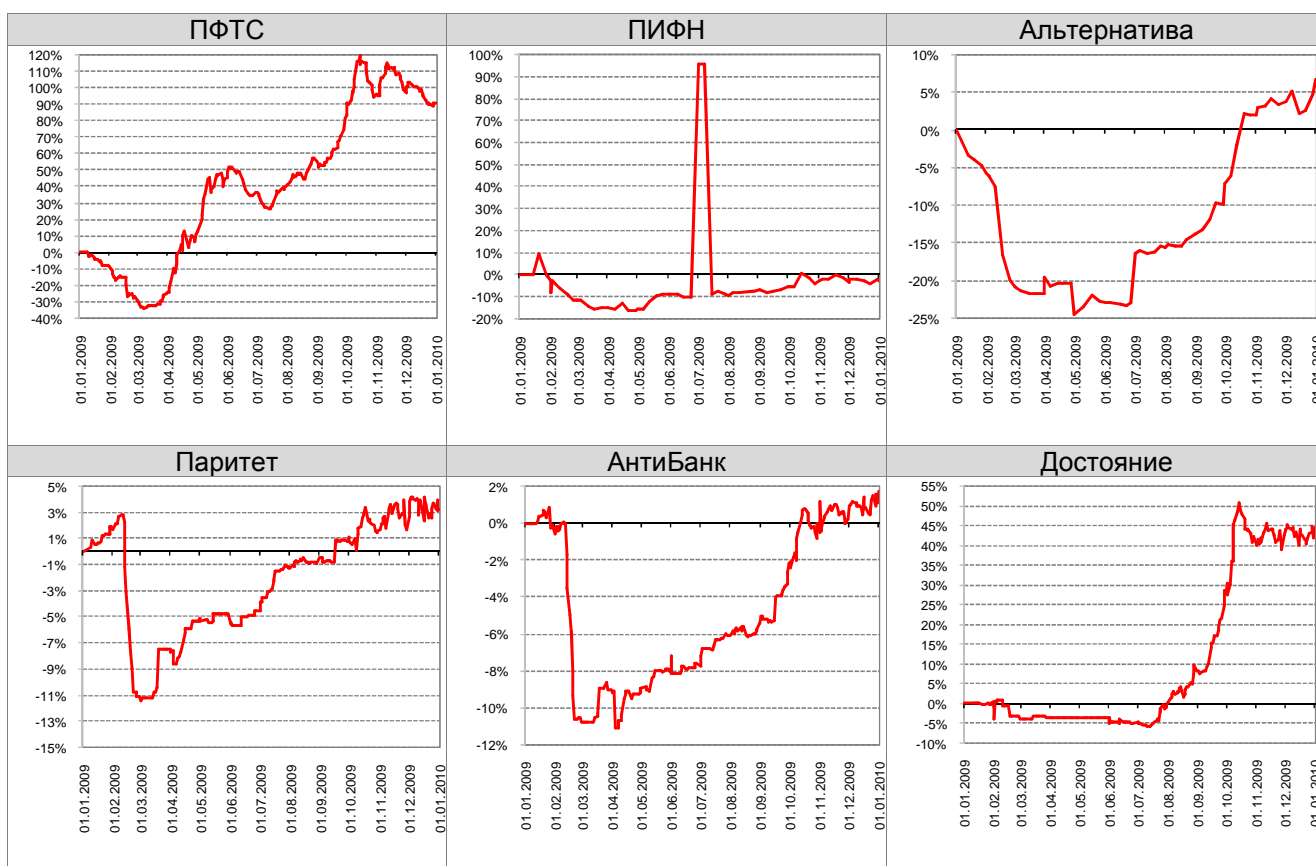
Со второй половины декабря наблюдалась общая настроенность инвесторов и спекулянтов на коррекцию рынков в США и Европе, которая могла углубить местное снижение цен. Этому способствовали высказанные мнения в прессе известных аналитиков и управляющих. Однако продолжительное боковое движение американских индикаторов оказалось формой коррекции, а оптимизм постепенно вернулся на развитые рынки. Кроме того, уточнение целевых цен по итогам 9 месяцев показало, что достаточно широкий перечень бумаг, в том числе ликвидных, имеет весьма существенные потенциалы роста, а экономическая конъюнктура постепенно улучшается. Все это способствует бурному росту фондового рынка в первой декаде нового года.

## ЕЖЕМЕСЯЧНЫЙ ОБЗОР РАБОТЫ ФОНДОВ

### 1. ДИНАМИКА СТОИМОСТИ ЧИСТЫХ АКТИВОВ НА 1 ЦБ С НАЧАЛА ДЕЯТЕЛЬНОСТИ ФОНДА

Название фонда	СЧА на 1 ЦБ на 01.01.2010, грн.	Изменение цены, %					С начала деятельности	Дата начала деятельности
		1 месяц	3 месяца	6 месяцев	С начала года	Средне-годовое		
ПИФН	15 011,62	0,67%	3,11%	-50,13%	-2,66%	45,31%	200,23%	01.08.2005
Альтернатива	1 208,24	2,84%	14,76%	27,70%	6,66%	5,81%	20,82%	01.06.2006
Паритет	1 237,85	0,48%	2,47%	8,15%	3,18%	8,42%	23,79%	06.03.2007
АнтиБанк	971,42	1,49%	3,95%	10,29%	1,70%	6,10%	15,60%	11.06.2007
Достояние	147,24	1,28%	13,04%	51,48%	44,31%	-	47,24%	07.07.2008

### 2. ИЗМЕНЕНИЯ ИНДЕКСА ДОХОДНОСТИ ФОНДОВ С НАЧАЛА 2009 ГОДА



### 3. КОММЕНТАРИИ ПО РАБОТЕ ФОНДОВ ЗА ДЕКАБРЬ



#### «Первый инвестиционный фонд недвижимости»

Несмотря на то, что крупный пакет акций Мостобуда подешевел в декабре, а бенчмарк снизился на 3,15%, фонд показал небольшой прирост за месяц.

Прирост обеспечили пакеты акций Ясиновского коксохима, Мотор Сичи и Сумского насосэнергомаша – наиболее фундаментально сильные акции в портфеле фонда, а также существенные суммы процентов по депозиту.

#### СРАВНЕНИЕ ДОХОДНОСТИ ФОНДА С БЕНЧМАРКОМ

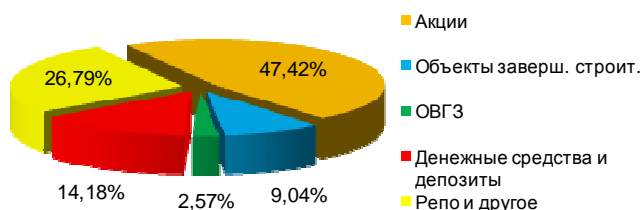
	1 месяц	С начала года	Средне-годовое**
ПИФН	0,67%	-2,66%	45,31%
Бенчмарк*	-3,15%	17,82%	24,80%

\* Формула расчёта: Бенчмарк = доходность ПФТС-индекса x 40% + доходность индекса недвижимости Киева x 60%  
\*\* С начала деятельности фонда

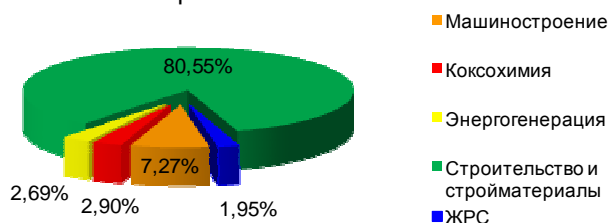
#### ПОКАЗАТЕЛИ РИСКА И ЭФФЕКТИВНОСТИ (январь 2007 г. – январь 2010 г.)

Бета <sup>1</sup>	0,66
Стандартное отклонение <sup>2</sup>	0,23
Коэффициент Шарпа <sup>3</sup>	0,11
Коэффициент Сортино <sup>4</sup>	1,47

#### СТРУКТУРА АКТИВОВ ФОНДА



#### АКЦИИ ПО ОТРАСЛЯМ



#### КРУПНЕЙШИЕ ПОЗИЦИИ В ЦБ

Тикер	Наименование	%
LSHP	ОАО "Трест "Луганскшахтопроходка"	23,07
MTBD	ОАО "Мостобуд"	15,12
58267	Министерство финансов Украины	2,58
MSICH	ОАО «Мотор Сич»	1,65
STIR	ОАО «Концерн «Стирол»	0,77



#### «Фонд акций «Альтернатива»

Прошедшая в декабре коррекция на рынке акций затронула в основном фундаментально слабые бумаги первого эшелона. Второй эшелон практически не снижался. Разовое снижение цены фонда было обусловлено спецификой механизма формирования биржевого курса для оценки ИСИ, т.е. чисто технической причиной.

Прирост СЧА фонда обусловлен в основном подорожанием акций Сумского насосэнергомаша, Северного ГОКа, Херсоноблэнерго, Львовоблэнерго и Мотор Сичи. Это позволило получить гораздо лучшие результаты по сравнению с бенчмарком.

#### СРАВНЕНИЕ ДОХОДНОСТИ ФОНДА С БЕНЧМАРКОМ

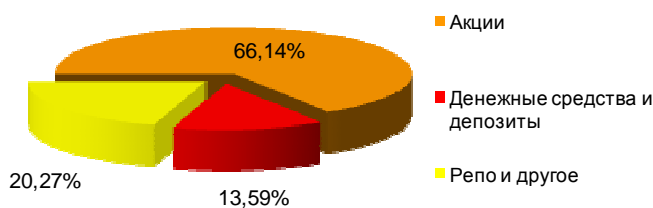
	1 месяц	С начала года	Средне-годовое**
Альтернатива	2,84%	6,66%	5,81%
Бенчмарк*	-3,64%	90,07%	11,46%

\* Формула расчёта: Бенчмарк = доходность ПФТС-индекса x 100%.  
\*\* С начала деятельности фонда

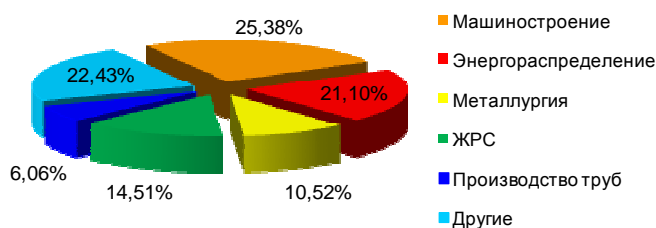
#### ПОКАЗАТЕЛИ РИСКА И ЭФФЕКТИВНОСТИ (январь 2007 г. – январь 2010 г.)

Бета <sup>1</sup>	0,40
Стандартное отклонение <sup>2</sup>	0,11
Коэффициент Шарпа <sup>3</sup>	-0,01
Коэффициент Сортино <sup>4</sup>	0,49

#### СТРУКТУРА АКТИВОВ ФОНДА



#### АКЦИИ ПО ОТРАСЛЯМ



#### КРУПНЕЙШИЕ ПОЗИЦИИ В ЦБ

Тикер	Наименование	%
SGOK	ОАО «Северный ГОК»	7,32
DZVM	ОАО "Днепротяжмаш"	4,36
SNEM	ОАО «Насосэнергомаш»	3,81
DMKD	ОАО "Днепровский металлургический комбинат им. Ф.Е. Дзержинского"	3,04
HOEN	ОАО "ЭК "Херсоноблэнерго"	2,76



«Сбалансированный фонд «Паритет»

В декабре фонд показал небольшой прирост при снижении бенчмарка. Существенную роль в таком результате сыграли полученные проценты по депозитам, а также рост пакетов Сумского насосэнергомаша, Северного ГОКа, Ясиновского коксохима и Мотор Сичи.

СРАВНЕНИЕ ДОХОДНОСТИ ФОНДА С БЕНЧМАРКОМ

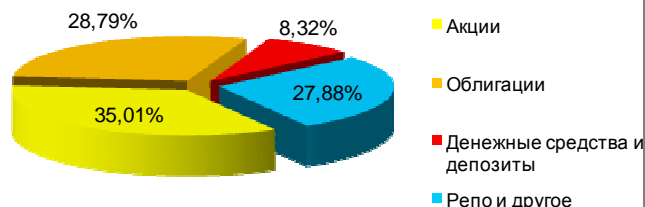
	1 месяц	С начала года	Средне-годовое**
Паритет	0,48%	3,18%	8,42%
Бенчмарк*	-1,46%	36,00%	-1,30%

\* Формула расчёта: Бенчмарк = доходность ПФТС-индекса x 40% + доходность индекса "ПФТС-Cbonds" x 60%.  
\*\* С начала деятельности фонда

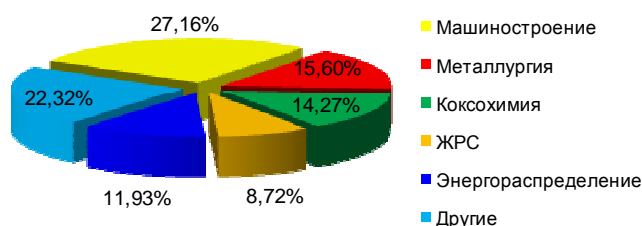
ПОКАЗАТЕЛИ РИСКА И ЭФФЕКТИВНОСТИ (январь 2007 г. – январь 2010 г.)

Бета <sup>1</sup>	0,36
Стандартное отклонение <sup>2</sup>	0,05
Коэффициент Шарпа <sup>3</sup>	0,01
Коэффициент Сортино <sup>4</sup>	3,13

СТРУКТУРА АКТИВОВ ФОНДА



АКЦИИ ПО ОТРАСЛЯМ



КРУПНЕЙШИЕ ПОЗИЦИИ В ЦБ

Тикер	Наименование	%
OODESC	Одесский городской совет (серия С)	10,62
OZAPRE	Запорожский городской совет (серия Е)	8,13
54456	Министерство финансов Украины	5,72
MSICH	ОАО «Мотор Сич»	4,45
OVTBB	ОАО «ВТБ Банк»	4,32



«Дивидендный фонд «АнтиБанк»

Фонд показал прирост в абсолютной величине такой же, как бенчмарк показал снижение. Такие результаты получены преимущественно за счет роста составляющей в акциях, хотя доля акций в активах фонда еще далека от целевой. Ключевой результат фонду обеспечили крупные позиции по Мотор Сичи, Алчевскому и Ясиновскому коксохиму, а также Сумскому насосэнергомашу.

СРАВНЕНИЕ ДОХОДНОСТИ ФОНДА С БЕНЧМАРКОМ

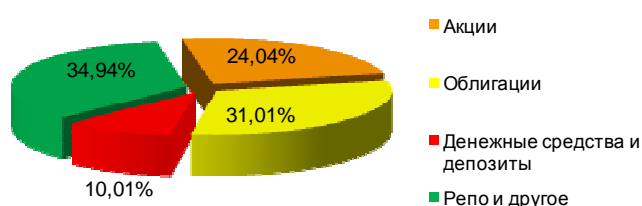
	1 месяц	С начала года	Средне-годовое**
АнтиБанк	1,49%	1,70%	6,10%
Бенчмарк*	-1,46%	36,00%	-1,30%

\* Формула расчёта: Бенчмарк = доходность ПФТС-индекса x 40% + доходность индекса "ПФТС-Cbonds" x 60%.  
\*\* С начала деятельности фонда

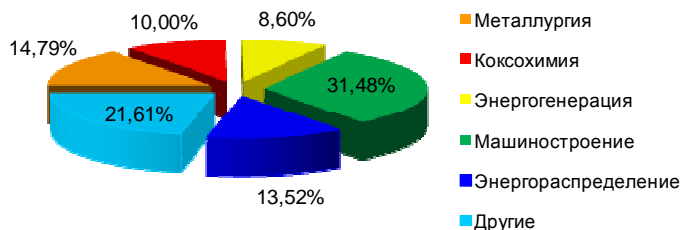
ПОКАЗАТЕЛИ РИСКА И ЭФФЕКТИВНОСТИ (январь 2007 г. – январь 2010 г.)

Бета <sup>1</sup>	0,59
Стандартное отклонение <sup>2</sup>	0,46
Коэффициент Шарпа <sup>3</sup>	0,35
Коэффициент Сортино <sup>4</sup>	104,63

СТРУКТУРА АКТИВОВ ФОНДА



АКЦИИ ПО ОТРАСЛЯМ



КРУПНЕЙШИЕ ПОЗИЦИИ В ЦБ

Тикер	Наименование	%
58267	Министерство финансов Украины	7,96
OODESC	Одесский городской совет (серия С)	7,22
OVTBB	ОАО «ВТБ Банк»	4,47
60073	Министерство финансов Украины	4,11
60271	Министерство финансов Украины	3,87



«Открытый фонд «Достояние»

В прошедшем месяце фонд превзошел бенчмарк и переиграл рынок. За последние полгода (с момента смены стратегии) фонд в среднем за месяц прирастал на 7,3%, а индекс ПФТС – на 6,3%. За эти же полгода фонд вырос на 51,5%, а индекс ПФТС – на 42,4%. При средней доле в денежных инструментах 40-45% заметное и продолжительное переигрывание рынка свидетельствует о качестве управления активами фонда. Соответственно бенчмарк за указанный период превзойден более чем вдвое. Это привело к лидирующему положению фонда среди всех открытых фондов по привлечению средств инвесторов.

Наибольший прирост капитала в декабре обеспечен за счет пакетов Львовоблэнерго, Сумского Насосэнергомаша, Мотор Сичи, Северного ГОКа, Запорозьтрансформатора, Ясиновского коксохима.

СРАВНЕНИЕ ДОХОДНОСТИ ФОНДА С БЕНЧМАРКОМ

	1 месяц	6 месяцев
Достояние	1,28%	51,48%
Бенчмарк*	-1,40%	24,72%

\* Формула расчёта: Бенчмарк = доходность ПФТС-индекса x 55% + доходность на рынке денег x 45%.

ПОКАЗАТЕЛИ РИСКА И ЭФФЕКТИВНОСТИ (январь 2007 г. – январь 2010 г.)

Бета <sup>1</sup>	0,28
Стандартное отклонение <sup>2</sup>	0,06
Коэффициент Шарпа <sup>3</sup>	0,43
Коэффициент Сортино <sup>4</sup>	44,53

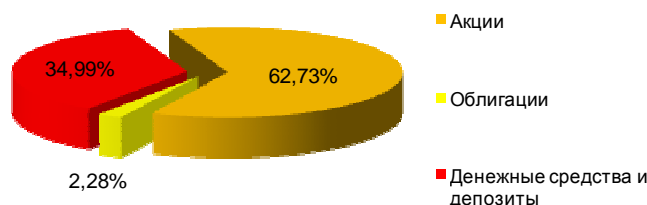
<sup>1</sup> Бета характеризует систематический (который нельзя устранить путем диверсификации) риск портфеля. Вычисляется на основе регрессионного анализа относительно индекса, представляющий рынок в целом. Если бета > 1, следует ожидать более высокую амплитуду колебаний доходности портфеля по сравнению с выбранным индексом. Другими словами: в условиях восходящего тренда ожидаемая доходность будет выше, а на падающем рынке – размер убытков.

<sup>2</sup> Стандартное отклонение – указывает на степень разброса отдельных наблюдений доходности портфеля относительно средней его доходности. Чем выше изменчивость в ряду доходностей, тем выше стандартное отклонение, а значит риск того, что фактические показатели будут отличаться ожидаемой (прогнозируемой) доходности. Рассчитывается как квадратный корень из дисперсии ряда данных.

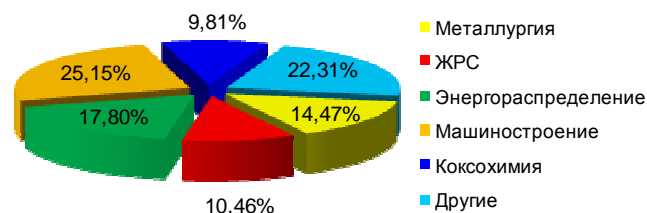
<sup>3</sup> Коэффициент Шарпа (Sharpe Ratio) – показатель эффективности инвестиционного портфеля; характеризует доходность, скорректированную на риск. Чем выше его значение, тем лучше. Формула расчета: коэффициент Шарпа = (Средняя доходность за наблюдаемый период - Безрисковая доходность) / Стандартное отклонение. В качестве безрисковой доходности принята купонная доходность государственных облигаций Украины, номинированных в гривнах (9.5% годовых). Средняя доходность рассчитана как простая средняя доходностей фонда.

<sup>4</sup> Коэффициент Сортино (Sortino Ratio) – также характеризует скорректированную на риск доходность. Формула расчета: коэффициент Сортино = (Средняя доходность за наблюдаемый период - пороговая доходность) / Стандартное отклонение отрицательных доходностей. В наших расчетах пороговая доходность равна 0%. При расчете показателя штрафуются только риск доходности портфеля ниже порогового значения (в нашем случае - отрицательные доходности).

СТРУКТУРА АКТИВОВ ФОНДА



АКЦИИ ПО ОТРАСЛЯМ



КРУПНЕЙШИЕ ПОЗИЦИИ В ЦБ

Тикер	Наименование	%
SNEM	ОАО «Насосэнергомаш»	5,62
LVON	ОАО "Львовоблэнерго"	4,35
SGOK	ОАО «Северный ГОК»	3,95
ALKZ	ОАО «Алчевский коксохимический завод»	3,36
MSICH	ОАО «Мотор Сич»	3,00

4. СРАВНИТЕЛЬНАЯ ТАБЛИЦА СТРУКТУРЫ АКТИВОВ ФОНДОВ НА 31.12.2009, %

	ПИФН	Альтернатива	Паритет	АнтиБанк	Достояние
Акции:	32,08	59,49	35,01	24,04	62,73
Облигации:	25,97	9,43	38,41	57,96	2,29
Еврооблигации	23,39	9,43	9,62	26,95	
Корпоративные (кроме Банковских)				3,04	
Государственные	2,58		5,72	15,94	2,29
Муниципальные			18,75	7,56	
Банковские			4,32	4,47	
Деньги:	14,18	15,44	8,32	10,01	34,99
Наличные на текущих счетах	1,36	2,73	3,15	4,78	26,17
Депозиты	12,82	10,87	5,17	5,23	8,82
Репо		1,85			
Объекты недвижимости (жилье):	17,37				
Другое:	10,40	15,64	18,26	7,99	
ВСЕГО	100,00	100,00	100,00	100,00	100,00

## 5. ОСНОВНЫЕ ХАРАКТЕРИСТИКИ ФОНДОВ

Название фонда	Тип фонда *	Вид фонда **	Стратегия фонда ***	СЧА на 01.01.2010, грн.	Количество ЦБ в обороте, шт.	Дата начала размещения ЦБ	Дата окончания размещения ЦБ
«Первый инвестиционный фонд недвижимости»	<b>З</b>	<b>Н</b>	<b>УР</b>	7 430 749,53	495	01.08.2005 г.	14.06.2010
«Фонд акций «Альтернатива»	<b>З</b>	<b>Н</b>	<b>Р</b>	5 281 204,33	4 371	01.06.2006 г.	29.03.2011
«Сбалансированный фонд «Паритет»	<b>И</b>	<b>Д</b>	<b>С</b>	1 839 446,01	1 486	06.03.2007 г.	бессрочный
«Дивидендный фонд «АнтиБанк»	<b>З</b>	<b>Д</b>	<b>С</b>	4 668 660,63	4 806	11.06.2007 г.	02.10.2017
«Открытый фонд «Достояние»	<b>О</b>	<b>Д</b>	<b>С</b>	1 340 200,80	9 102	07.07.2008 г.	бессрочный

\* Тип фонда: З – закрытый, И – интервальный, О – открытый

\*\* Вид фонда: Н – недиверсифицированный, Д – диверсифицированный

\*\*\* Стратегия фонда: УР – умеренно рискованная, Р – рискованная, С – сбалансированная

## НОВОСТИ УПРАВЛЯЮЩЕЙ КОМПАНИИ

01.01.2010

«Академия Инвестора», образовательный проект инвестиционной группы «АРТ-КАПИТАЛ», приглашает всех желающих посетить бесплатные семинары на темы:

- «4 способа Вашего инвестирования в акции» в Киеве 20 января;
- «Открытые фонды акций как наиболее востребованная инвестиция для частных лиц» в Киеве 27 января.

О регистрации на образовательные мероприятия «Академия Инвестора» можно узнать на странице: <http://www.art-capital.com.ua/ru/learn/beclient/registration.html>

31.12.2009

«Академия Инвестора» провела бесплатные семинары на темы:

- «Art In Trade»: Практические аспекты интернет-трейдинга» в Киеве 03 декабря;
- «Практика торговли на фондовом рынке. Стратегии индивидуального инвестирования» в Киеве 08, 15 декабря.

17.12.2009

Инвестиционная группа «АРТ-КАПИТАЛ» проводит акцию «Новый Год с Достоянием» для клиентов по брокерским услугам и интернет-трейдингу «Art In Trade».

17.12.2009

Инвестиционная группа «АРТ-КАПИТАЛ» и Информационное агентство «ИНТЕРФАКС-УКРАИНА» подписали Договор о сотрудничестве в рамках услуги интернет-трейдинга «Art In Trade».

14.12.2009

ИГ «АРТ-КАПИТАЛ» провела специальный семинар-презентацию «Фондовый рынок – новые возможности» в г. Львове, 11-12 декабря 2009 года.

04119, г. Киев, ул. Народного Ополчения, 1, 6-й этаж  
т. +38 (044) 490-51-85 e-mail: funds@art-capital.com.ua  
www.art-capital.com.ua



## КОНТАКТНАЯ ИНФОРМАЦИЯ

Департамент управления активами и аналитики – [am@art-capital.com.ua](mailto:am@art-capital.com.ua)  
Департамент рекламы и связей с общественностью – [pr@art-capital.com.ua](mailto:pr@art-capital.com.ua)  
Департамент по продажам инвестиционных продуктов – [funds@art-capital.com.ua](mailto:funds@art-capital.com.ua) ;  
+38 (800) 502 8080 (бесплатный на территории Украины)

### ОФИС ПРОДАЖИ ЦБ ФОНДОВ

03151, г. Киев, ул. Народного Ополчения 1, 6-й этаж  
тел. +38 (044) 490-51-85; тел./факс: +38 (044) 490-51-86  
[kiev@art-capital.com.ua](mailto:kiev@art-capital.com.ua)

## АГЕНТЫ ПО ПРОДАЖЕ ЦБ ФОНДОВ В РЕГИОНАХ

<p><b>г. Винница</b> ООО «Фондовый центр «ЛАД» 21027, г. Винница, ул. Келецкая, 51 тел.: +38 (0432) 51-32-92; факс: +38 (0432) 43-88-40</p> <p>ФК "Рубин" 21050, г. Винница, ул. Архитектора Артинова, 53, к.3 тел.: +38 (0432) 53-15-33; +38 (0432) 53-15-34</p> <p><b>г. Днепропетровск</b> ООО «Финанс Груп Инвест» 49000, г. Днепропетровск, ул. Комсомольская, д. 7, оф. 14А тел.: +38 (056) 789-48-00; факс: +38 (056) 745-62-43</p> <p>ООО «Квадро» 49000, г. Днепропетровск, ул. Литейная, 13 тел.: +38 (056) 370-17-25; факс: +38(0562) 34-18-77</p> <p>ООО «Фондовая компания «Евроброкер» 49000, г. Днепропетровск, вул. Комсомольская, 48Д тел.: +38 (0562) 31-69-81; факс: +38 (0562) 31-69-81</p> <p>Консультационный центр Фондового Магазина 49000, г. Днепропетровск, пр. Гагарина, д. 177, оф. 26 тел./факс: 8 (056) 374-59-66, 8 (056) 797-17-30</p> <p>Консультационный центр "Центр Финансового Здоровья" г. Днепропетровск, пр. Гагарина 177, оф. 26 тел./факс: +38 (056) 374-59-66, тел. 8-050-312-16-88</p> <p><b>г. Донецк</b> ООО «Финансовая компания «Сапсан» 83016, г. Донецк, ул. Кирова, 19 тел./факс: +38 (062) 385-78-60</p> <p>Фондовый Магазин г. Донецк, пр. Освобождения Донбасса, 8-Б тел. +38 (050) 478-92-98; тел./факс +38 (062) 345-01-69, +38 (062) 311-07-61</p> <p>Южный Фондовый Магазин г. Донецк, Ворошиловский район, ул. 50 лет СССР, 140 тел. +38 (062) 335-51-01</p> <p><b>г. Дрогобыч</b> Фондовый центр «LSC» Львовская обл., г. Дрогобыч, ул. Ю. Дрогобыча, д.2, оф. 41 тел.: +38 (063) 153-81-43; тел./факс: +38 (03244) 31-617</p> <p><b>г. Запорожье</b> Южный Фондовый Магазин г. Запорожье, ул. Грязнова, 4а, 3 этаж тел./факс +38 (0612) 16-05-70</p> <p>Агент Фондового центра «LSC» г. Запорожье, ул. Леплика, дом 24 магазин "Финансист"; тел. +38 (050) 454-75-09; тел./факс:+38 (061) 24-42-27</p>	<p><b>г. Одесса</b> Южный Фондовый магазин, ООО «Финансовая компания «Экспресс» 65045, г. Одесса, ул. Новосельского, 94 тел.: +38 (048)799-90-88; +38 (048)731-55-18; факс: +38 (0482)33-01-32</p> <p>Южный Фондовый Магазин г. Одесса, пл. Греческая, 3/4, Торговый комплекс «Афина», оф. 620 тел. +38 (048) 734-06-98</p> <p>Агент Фондового центра «LSC» г. Одесса, пл. Греческая, д. 3/4, оф. 760 (ТЦ "Афина") тел./факс: 8 (048) 734-43-10</p> <p><b>г. Охтырка</b> Консультационный центр Фондового Магазина Сумская обл., г. Охтырка, ул. Октябрьская, 3 тел.: +38 (068) 652-00-00; тел./факс: +38 (05446) 285-86, 258-50</p> <p><b>г. Ровно</b> Агент Фондового центра «LSC» г. Ровно, ул. О. Пчилы, 23; тел. +38 (050) 435-31-90; тел./факс +38 (0362) 68-38-14</p> <p>Агент Фондового центра «LSC» г. Ровно, проул. Дворецкий, 53а тел.: +38 (096) 609-98-96; +38 (093) 767-40-69</p> <p><b>г. Севастополь</b> Южный Фондовый магазин АР Крым, г. Севастополь, набережная Корнилова, д.9, оф.306 тел. 8 (093) 348-58-25, 8 (093) 348-58-38, 8 (069) 245-58-51</p> <p><b>г. Симферополь</b> ЗАО «Ваш Выбор» 95017, АР Крым, г. Симферополь, ул. Скрипниченка, 30/13 тел./факс: +38 (0652) 25-72-88; +38 (0652) 54-66-13</p> <p>ООО "Таврические ЦБ" 95034, Украина, АР Крым, г. Симферополь, ул. Куйбышева, 2, оф. 903 тел. +38 (0652) 548185, 248615, факс: +38 (0652) 548186</p> <p>Южный Фондовый Магазин АР Крым, г. Симферополь, ул. Киевская, 46, 1 этаж (дополнительный вход ул. Фрунзе, 8), здание «Русского культурного центра» тел. +38 (0652) 24-86-51</p> <p><b>г. Сумы</b> агент Фондового центра «LSC» г. Сумы, ул. Петропавловская, 98 тел. +38 (097) 220-83-08; тел./факс +38 (0542) 21-60-60</p> <p><b>г. Тернополь</b> ООО «Комфорт - Ценные Бумаги» г. Тернополь, ул. Руська, 4 тел. + 38 (0352) 42-45-54; моб. +38 (066) 365-15-58; факс +38 (0352) 25-89-95;</p>
--	--



04119, г. Киев, ул. Народного Ополчения, 1, 6-й этаж  
т. +38 (044) 490-51-85 e-mail: funds@art-capital.com.ua  
www.art-capital.com.ua

**г. Ивано-Франковск**

ООО «Комфорт - Ценные Бумаги»  
г. Ивано-Франковск, ул. Гетьмана Мазепы, 20;  
тел. +38 (0342) 73-45-54; факс +38 (0342) 71-12-33

Консультационный центр Фондового Магазины  
г. Ивано-Франковск, ул. Мазепы, д. 11, оф. 4  
тел. +38 (063) 153-81-43; тел./факс +38 (0342) 71-36-32

ООО «Простокапиталгруп»  
76007, г. Ивано-Франковск, ул. Максимовича, 13, офис 301  
тел./факс +38 (0342) 71-16-07

**г. Керчь**

Агент Южного Фондового Магазины  
АР Крым, г. Керчь, ул. Блюхера, 25, кв. 120  
тел. +38 (095) 521-05-39

**г. Киев**

ООО «Комфорт - Ценные Бумаги»  
04119, г. Киев, ул. Семьи Хохловых, 15  
тел./факс: +38 (044) 590-29-50 (53)  
г. Киев, пр-т. Победы 27а, оф.1 (возле ст. метро «КПИ»)  
тел./факс +38 (044) 569-08-01

Агент Фондового центра «LSC»  
г. Киев, пр. Оболонский, 45/28  
тел: +38 (050) 308-05-20

Сеть Фондовых Магазинов  
04080, ул. Фрунзе, 40  
38 (044) 390-72-24,38 (044) 289-76-46

**г. Краматорск**

Агент Фондового центра «LSC»  
Донецкая обл., г. Краматорск, ул. Данилевского, 20, оф. 39  
тел. +38 (050) 908-55-07; тел./факс +38 (06264) 399-15

**г. Красноперекоск**

агент Фондового центра «LSC»  
АР Крым, г. Красноперекоск, ул. Калинина, 12  
тел./факс +38 (06565) 3-20-28; тел. +38 (050) 631-53-20

**г. Луганск**

Консультационный центр Фондового Магазины  
г. Луганск, ул. К. Маркса, д. 38, оф. 36  
тел. +38 (050) 526-96-46; тел./факс +38 (0642) 52-31-51

**г. Луцк**

Консультационный центр Фондового Магазины  
г. Луцк, ул. Винниченка, 67, оф. 306-307  
тел. +38 (094) 908-22-64, +38 (050) 438-08-21; тел./факс: +38 (0332) 29-12-64

**г. Львов**

ООО "Комфорт - Ценные Бумаги"  
г. Львов, ул. Зеленая, 19  
моб.+38 (097) 951-94-80; тел./факс +38 (032) 242-22-21;

ООО «Львовские ценные бумаги», Фондовый Центр «LSC»  
г. Львов, ул. С. Бандеры, 35 / 9  
тел.+38 (096) 445-82-44; тел./факс +38 (032) 297-06-68

ООО "Львовский фондовый дом"  
79005, г. Львов, ул. Костомарова, 20/1  
тел./факс: +38 (0322) 60-24-02

ООО «МАКСИМУМ-КАПИТАЛ»  
79012, г. Львов, ул. Сахарова, 42, оф. 317  
тел/факс: +38 (032) 242-36-07

**г. Макеевка**

Фондовый Магазин  
Донецкая обл., г. Макеевка, ул. Менделеева, 77  
тел. +38 (050) 646-28-66; тел./факс +38 (062) 208-36-41

**г. Николаев**

ЮФМ, ООО «Агентство перспективных финансовых технологий»  
54001, Николаев, ул. Декабристов 1/1, 2-й этаж  
тел.: +38 (0512) 67-00-56 (58); тел./факс: +38 (0512) 58-31-81

ООО Компания "777с"  
54029, Николаев, ул. Правды, 2Б/1  
тел. +38 (0512) 47-44-03, +38 (0512) 47-90-48; +38 (0512) 47-75-06

**г. Ужгород**

ООО «Комфорт - Ценные Бумаги»  
г. Ужгород, ул. Духновича, 16  
тел. +38 (0312) 44-45-54; моб. +38 (068) 186-16-19; факс +38 (0312) 61-61-07

ООО «Вест-Сток»  
88000, г. Ужгород, пл. Ш. Петефи, 7/6  
тел./факс: +38(0312)61-21-81

ПП "КАЗУС БЕЛЛИ-ЗАХІД"  
88009, г. Ужгород, ул. Академика Королева, д. 4-А  
тел. 8 (0312) 66-42-59; моб. 8 (068) 555-56-56

**г. Харьков**

ООО «ПИРС»  
61166, г. Харьков, ул. Коломенская, 3;  
тел.: +38(057)759-12-68; факс: +38(057)759-12-69

Агент Фондового центра «LSC»  
г. Харьков, ул. Обиревича, 24  
тел. +38 (096) 350-44-88; тел./факс +38 (057) 757-97-25

ЗАО «Инвестиционная компания «Глобальные инвестиции»  
61166, г. Харьков, проспект Ленина, д. 38, 5-й этаж, оф. 504-3 (станция метро "Ботанический сад")  
тел.: +38 (057) 75-44-900; 75-44-600; 714-17-28; факс: +38 (057) 75-44-900

Фондовый Магазин (ООО «Львовские ценные бумаги»)  
г. Харьков, ул. Данилевского, 20, оф. 39  
тел./факс 8 /057/ 7-160-650, тел. 8-068-610-13-00

**г. Херсон**

Южный Фондовый магазин  
73000, г. Херсон, ул. Петренко, 18, офис 301.  
тел.: +38 (093) 34-85-820; тел/факс: +38 (0552) 32-73-21

**г. Хмельницкий**

ООО «Брокбизнесцентр»  
29017, г.Хмельницкий, ул.Свободы, 9-А  
тел.: +38 (0382) 70-03-14; факс: +38 (0382) 71- 20-30

Агент Фондового центра «LSC»  
г. Хмельницкий, ул. Гагарина 5, офис 215  
тел. +38 (067) 26-22-387; тел./факс: +38 (0382) 75-27-27, +38 (0382) 75-27-07

**г. Черкассы**

Агент Фондового центра «LSC»  
г. Черкассы, бул. Шевченка, д. 170, оф. 1  
тел. 8-063-317-95-38; тел./факс +38 (0472) 38-5-145

ООО «Финансовая компания «Дельта»  
18000, Черкассы, ул. Байды Вишневецкого, 37, офис 401  
тел./факс +38 (0472) 33-09-41, +38 (0472) 33-09-42

**г. Чернигов**

Агент Фондового центра «LSC»  
г. Чернигов, ул. П. Тычины, 69, 2 этаж, оф. б/н  
тел.: +38 (067) 929-94-55, +38 (093) 461-66-64; тел./факс +38 (0462) 93-16-97

**г. Черновцы**

Консультационный центр Фондового Магазины  
г. Черновцы, пл. Театральная, 6, оф. 526  
тел. +38 (095) 584-68-10; тел./факс +38 (0372) 901-501

ООО «Комфорт-Ценные Бумаги»  
г. Черновцы, ул.Главная 265 а, оф.1  
тел. +38 (0372) 90-18-63; факс +38 (0372) 90-18-64

**г. Ялта**

Южный Фондовый Магазин  
г. Ялта, ул. Украинская, 4, кв. 55  
тел. +38 (050) 471-60-52; тел.: +38 (064) 23-44-63