

КРАТКИЙ ОБЗОР РЫНКА АКЦИЙ ЗА ИЮНЬ

Два основных индекса акций страны закрыли месяц разнонаправлено. Индекс ПФТС вырос на 2,35%, а индекс УБ – просел на 1,60%. Более показательным является поведение индекса УБ, который адекватно отражает настроения отечественных инвесторов и спекулянтов, направленность движения основных мировых индексов.

Весь месяц тон рынку задавало снижение европейской валюты к доллару, которое переориентировало инвесторов на безрисковые долларские активы и спровоцировало распродажи на фондовом рынке. Более глубокую просадку отечественный рынок не показал только потому, что в первую неделю месяца корректировался вверх после майского провала. Однако вторая половина месяца прошла под знаком нарастающей неопределенности в отношении устойчивости роста мировой экономики, технической перекупленности акций и фундаментально слабых оснований для дальнейшего роста цен акций. Преимущественно слабая статистика из США, сворачивание программ стимулирования привели к нарастанию распродаж даже тогда, когда информационные поводы должны были бы подтолкнуть инвесторов к покупкам.

Технический анализ и предыдущий опыт выхода из кризиса предполагает продолжение понижательного тренда движения фондовых индексов, который заложен еще в апреле. Последние новости по экономике и финансам Украины свидетельствуют о хорошем потенциале роста. Однако вероятность движения отечественного рынка в противоход остальным фондовым рынкам практически равна нулю. Поэтому после выхода отчетности за второй квартал по ведущим американским корпорациям, движение вниз может быть продолжено.

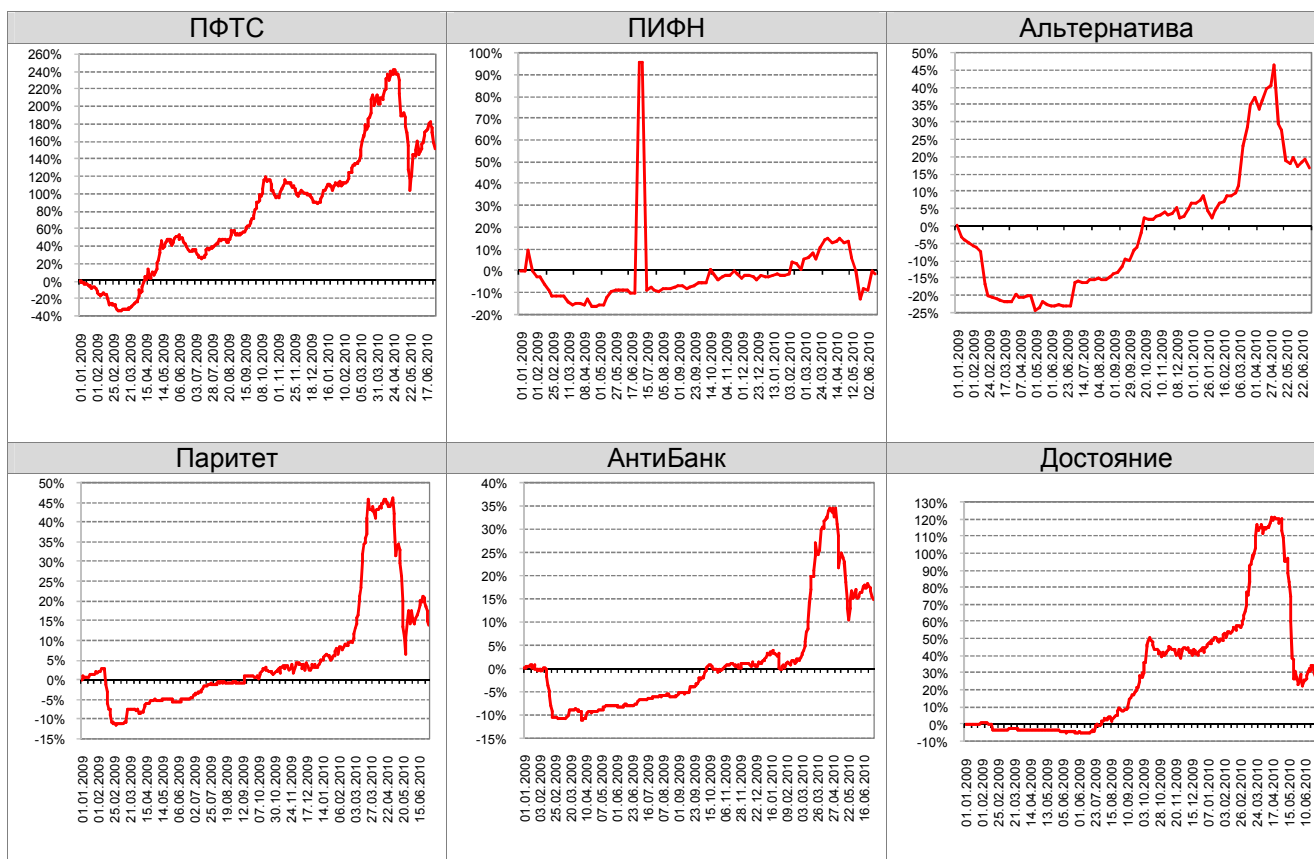
ЕЖЕМЕСЯЧНЫЙ ОБЗОР РАБОТЫ ФОНДОВ

1. ДИНАМИКА СТОИМОСТИ ЧИСТЫХ АКТИВОВ НА 1 ЦБ С НАЧАЛА ДЕЯТЕЛЬНОСТИ ФОНДА

Название фонда	СЧА на 1 ЦБ на 01.07.2010, грн.	Изменение цены, %					С начала деятельности	Дата начала размещения ЦБ по СЧА
		1 месяц	3 месяца	6 месяцев	С начала года	Средне-годовое		
Альтернатива	1 319,73	-1,26%	-14,96%	9,23%	9,23%	8,52%	31,97%	29.09.2006
Паритет	1 363,30	-2,01%	-21,00%	10,13%	10,13%	12,23%	36,33%	12.07.2007
АнтиБанк	988,30	-0,72%	-11,46%	12,89%	12,89%	10,11%	28,12%	19.09.2007
Достояние	122,89	-3,21%	-44,43%	-16,54%	-16,54%	14,61%	22,89%	05.12.2008
АРТ Индексный *	-	-	-	-	-	-	-	-

* ЦБ фонда размещаются по номиналу 100,00 грн. до признания фонда действительным.

2. ИЗМЕНЕНИЯ ИНДЕКСА ДОХОДНОСТИ ФОНДОВ С НАЧАЛА 2009 ГОДА



3. КОММЕНТАРИИ ПО РАБОТЕ ФОНДОВ ЗА ИЮНЬ



«Первый инвестиционный фонд недвижимости»

На собрании акционеров фонда было принято решение о его продлении.

Все желающие получили возможность выйти из фонда по выкупной стоимости, которая отразила заведенную накануне прибыль от евробондов в полном объеме.

СРАВНЕНИЕ ДОХОДНОСТИ ФОНДА С БЕНЧМАРКОМ

	1-14 июня	С начала года	Средне-годовое**
ПИФН	6,90%	0,98%	44,70%
Бенчмарк*	1,57%	11,15%	26,08%

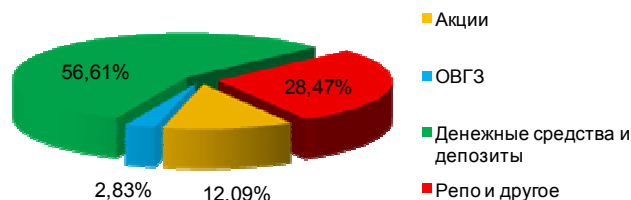
* Формула расчёта: Бенчмарк = доходность ПФТС-индекса x 40% + доходность индекса недвижимости Киева x 60%

** С начала деятельности фонда

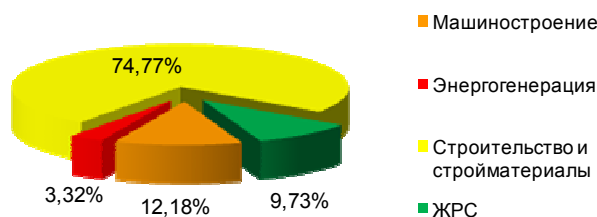
ПОКАЗАТЕЛИ РИСКА И ЭФФЕКТИВНОСТИ (январь 2007 г. – июнь 2010 г.)

Бета ¹	0,71
Стандартное отклонение ²	0,22
Коэффициент Шарпа ³	0,09
Коэффициент Сортино ⁴	1,29

СТРУКТУРА АКТИВОВ ФОНДА



АКЦИИ ПО ОТРАСЛЯМ



КРУПНЕЙШИЕ ПОЗИЦИИ В ЦБ

Тикер	Наименование	%
MTBD	ОАО «Мостобуд»	7,07
58267	Министерство финансов Украины	2,83
MSICH	ОАО «Мотор Сич»	1,5
LSHP	ОАО «Луганскшахтопроходка Трест»	1,2
PGOK	ОАО «Полтавский ГОК»	0,84



«Фонд акций «Альтернатива»

Фонд показал легкое снижение в силу сползания цен по отдельным позициям второго эшелона акций.

Просадка второго эшелона продолжилась после майского провала и в июне в силу ухудшения ожиданий роста на фондовом рынке.

Ключевую роль в снижении оказали крупные пакеты Мостобуда и ДМК им.Дзержинского.

СРАВНЕНИЕ ДОХОДНОСТИ ФОНДА С БЕНЧМАРКОМ

	1 месяц	С начала года	Средне-годовое**
Альтернатива	-1,26%	9,23%	8,52%
Бенчмарк*	2,65%	32,44%	21,27%

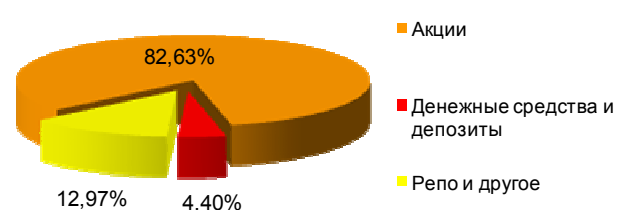
* Формула расчёта: Бенчмарк = доходность ПФТС-индекса x 100%.

** С начала деятельности фонда

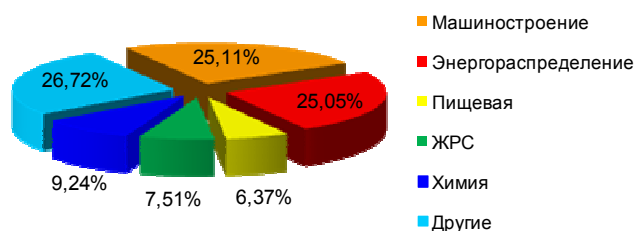
ПОКАЗАТЕЛИ РИСКА И ЭФФЕКТИВНОСТИ (январь 2007 г. – июль 2010 г.)

Бета ¹	0,45
Стандартное отклонение ²	0,11
Коэффициент Шарпа ³	0,01
Коэффициент Сортино ⁴	0,68

СТРУКТУРА АКТИВОВ ФОНДА



АКЦИИ ПО ОТРАСЛЯМ



КРУПНЕЙШИЕ ПОЗИЦИИ В ЦБ

Тикер	Наименование	%
SNEM	ОАО «Насосэнергомаш»	5,91
DZVM	ОАО «Днепртяжмаш»	5,73
UGRA	ОАО «Украинский графит»	4,94
ZHMZ	ОАО «Житомирский маслосовхоз»	4,63
ZABR	ОАО «Запорожский абразивный комбинат»	4,23



«Сбалансированный фонд «Паритет»

Жесткая просадка во второй половине месяца отдельных бумаг рынка котировок и второго эшелона рынка заявок привела к тому, что фонд отстал от бенчмарка и закрыл месяц небольшим минусом.

Для снижения волатильности фонд сократил долю в акциях.

Июньские интервальные выкупы оказались незначительными и большого влияния на фонд не оказали.

СРАВНЕНИЕ ДОХОДНОСТИ ФОНДА С БЕНЧМАРКОМ

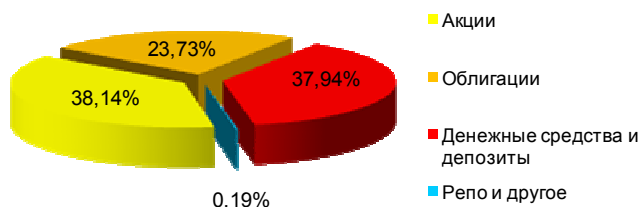
	1 месяц	С начала года	Средне-годовое**
Паритет	-2,01%	10,13%	12,23%
Бенчмарк*	1,54%	16,52%	8,22%

* Формула расчёта: Бенчмарк = доходность ПФТС-индекса x 40% + доходность рынка денег x 60%.
** С начала деятельности фонда

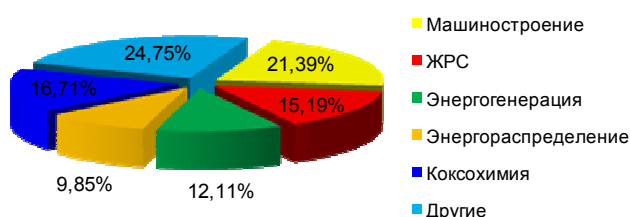
ПОКАЗАТЕЛИ РИСКА И ЭФФЕКТИВНОСТИ (январь 2007 г. – июль 2010 г.)

Бета ¹	0,67
Стандартное отклонение ²	0,08
Коэффициент Шарпа ³	0,05
Коэффициент Сортино ⁴	1,98

СТРУКТУРА АКТИВОВ ФОНДА



АКЦИИ ПО ОТРАСЛЯМ



КРУПНЕЙШИЕ ПОЗИЦИИ В ЦБ

Тикер	Наименование	%
OODESC	Одесский городской совет (серия С)	10
OZAPRE	Запорожский городской совет (серия Е)	8,12
54456	Министерство финансов Украины	5,61
SGOK	ОАО «Северный ГОК»	3,81
MTBD	ОАО «Мостобуд»	3,73



«Дивидендный фонд «АнтиБанк»

Фонд закрыл месяц небольшим минусом. Это, в совокупности с майским провалом, дало убыток во втором квартале и не позволило по его итогам заплатить дивиденды.

Для снижения волатильности в условиях неопределенности ожиданий на мировых площадках была заметно сокращена доля в акциях.

СРАВНЕНИЕ ДОХОДНОСТИ ФОНДА С БЕНЧМАРКОМ

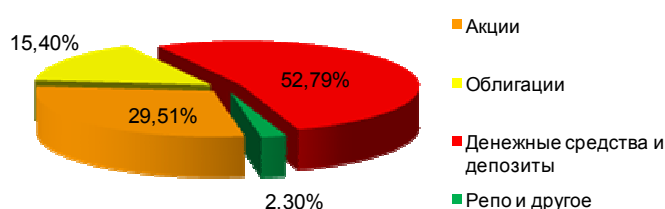
	1 месяц	С начала года	Средне-годовое**
АнтиБанк	-0,72%	12,89%	10,11%
Бенчмарк*	1,54%	16,52%	4,12%

* Формула расчёта: Бенчмарк = доходность ПФТС-индекса x 40% + доходность рынка денег x 60%.
** С начала деятельности фонда

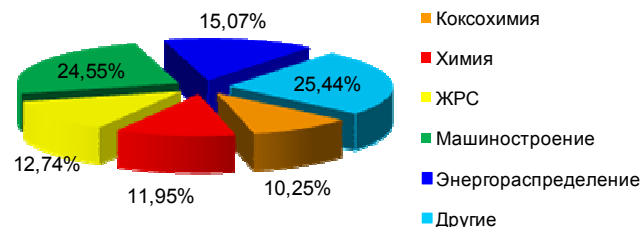
ПОКАЗАТЕЛИ РИСКА И ЭФФЕКТИВНОСТИ (январь 2007 г. – июль 2010 г.)

Бета ¹	0,58
Стандартное отклонение ²	0,07
Коэффициент Шарпа ³	-0,01
Коэффициент Сортино ⁴	2,24

СТРУКТУРА АКТИВОВ ФОНДА



АКЦИИ ПО ОТРАСЛЯМ



КРУПНЕЙШИЕ ПОЗИЦИИ В ЦБ

Тикер	Наименование	%
58267	Министерство финансов Украины	8,33
OODESC	Одесский городской совет (серия С)	7,06
MTBD	ОАО «Мостобуд»	2,9
SNEM	ОАО «Насосэнергомаш»	2,61
YASK	ОАО «Ясиновский коксохимический завод»	2,06



«Открытый фонд «Достояние»

Фонд показал дальнейшее снижение, идя в унисон с индексом УБ, который также показал похожее снижение. Поскольку все сделки по фонду проходят на УБ, то результат вполне оправдан.

После майской коррекции портфель акций фонда состоит на 98% из бумаг рынка заявок.

СРАВНЕНИЕ ДОХОДНОСТИ ФОНДА С БЕНЧМАРКОМ

	1 месяц	С начала года	Средне-годовое**
Достояние	-3,21%	-16,54%	14,61%
Бенчмарк*	1,91%	21,82%	70,26%

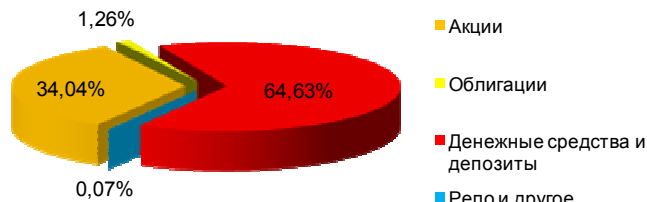
* Формула расчёта: Бенчмарк = доходность ПФТС-индекса x 60% + доходность рынка денег x 40%.

** С начала деятельности фонда

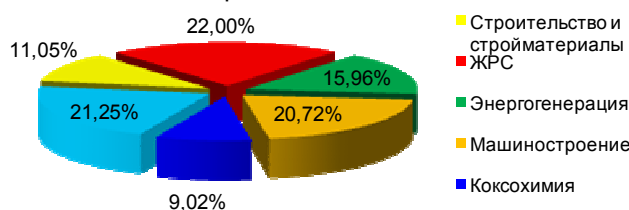
ПОКАЗАТЕЛИ РИСКА И ЭФФЕКТИВНОСТИ (январь 2007 г. – июль 2010 г.)

Бета ¹	1,24
Стандартное отклонение ²	0,14
Коэффициент Шарпа ³	0,11
Коэффициент Сортино ⁴	0,58

СТРУКТУРА АКТИВОВ ФОНДА



АКЦИИ ПО ОТРАСЛЯМ



КРУПНЕЙШИЕ ПОЗИЦИИ В ЦБ

Тикер	Наименование	%
PGOK	ОАО «Полтавский ГОК»	4,2
MTBD	ОАО «Мостобуд»	3,76
SGOK	ОАО «Северный ГОК»	3,29
MSICH	ОАО «Мотор Сич»	2,39
DOEN	ОАО «Донбасэнерго»	2,33

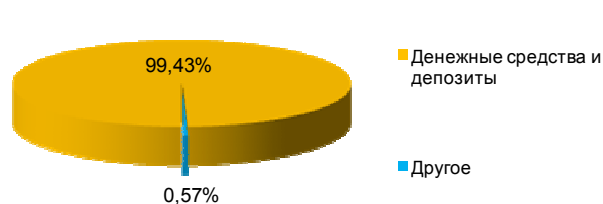


«Открытый фонд «АРТ Индексный»

В июне фонд собрал недостаточное количество денежных средств для признания его действительным. В связи с этим в июле фонд продолжит размещение сертификатов по номиналу 100 грн.

Активы фонда в июне в полном объеме размещались на депозитном счету с правом пополнения и досрочного снятия денежных средств.

СТРУКТУРА АКТИВОВ ФОНДА



¹ Бета характеризует систематический (который нельзя устранить путем диверсификации) риск портфеля. Вычисляется на основе регрессионного анализа относительно индекса, представляющий рынок в целом. Если бета > 1, следует ожидать более высокую амплитуду колебаний доходности портфеля по сравнению с выбранным индексом. Другими словами: в условиях восходящего тренда ожидаемая доходность будет выше, а на падающем рынке – размер убытков.

² Стандартное отклонение – указывает на степень разброса отдельных наблюдений доходности портфеля относительно средней его доходности. Чем выше изменчивость в ряду доходностей, тем выше стандартное отклонение, а значит риск того, что фактические показатели будут отличаться ожидаемой (прогнозируемой) доходности. Рассчитывается как квадратный корень из дисперсии ряда данных.

³ Коэффициент Шарпа (Sharpe Ratio) – показатель эффективности инвестиционного портфеля; характеризует доходность, скорректированную на риск. Чем выше его значение, тем лучше. Формула расчета: коэффициент Шарпа = (Средняя доходность за наблюдаемый период - Безрисковая доходность) / Стандартное отклонение. В качестве безрисковой доходности принята купонная доходность государственных облигаций Украины, номинированных в гривнах (9.5% годовых). Средняя доходность рассчитана как простая средняя доходностей фонда.

⁴ Коэффициент Сортино (Sortino Ratio) – также характеризует скорректированную на риск доходность. Формула расчета: коэффициент Сортино = (Средняя доходность за наблюдаемый период - пороговая доходность) / Стандартное отклонение отрицательных доходностей. В наших расчетах пороговая доходность равна 0%. При расчете показателя штрафуются только риск доходности портфеля ниже порогового значения (в нашем случае - отрицательные доходности).

4. СРАВНИТЕЛЬНАЯ ТАБЛИЦА СТРУКТУРЫ АКТИВОВ ФОНДОВ НА 01.07.2010, %

	Альтернатива	Паритет	АнтиБанк	Достояние	АРТ Индексный
Акции:	92,75	38,14	29,51	34,04	
Облигации:		23,73	15,39	1,26	
Еврооблигации					
Государственные		5,61	8,33	1,26	
Муниципальные		18,12	7,06		
Деньги:	6,09	37,94	52,78	64,63	99,43
Наличные на текущих счетах	1,85	13,13	19,11	31,02	29,68
Депозиты	2,55	24,81	33,67	33,61	69,75
Репо	1,69				
Объекты недвижимости:					
Другое:	1,16	0,19	2,32	0,07	0,57
ВСЕГО	100,00	100,00	100,00	100,00	100,00

5. ОСНОВНЫЕ ХАРАКТЕРИСТИКИ ФОНДОВ

Название фонда	Тип фонда *	Вид фонда **	Стратегия фонда ***	СЧА на 01.07.2010, грн.	Количество ЦБ в обороте, шт.	Дата начала размещения ЦБ	Дата окончания размещения ЦБ
«Фонд акций «Альтернатива»	З	Н	Р	5 792 291,62	4 389	01.06.2006	29.03.2011
«Сбалансированный фонд «Паритет»	И	Д	С	1 946 791,75	1 428	06.03.2007	бессрочный
«Дивидендный фонд «АнтиБанк»	З	Д	С	4 749 791,48	4 806	11.06.2007	02.10.2017
«Открытый фонд «Достояние»	О	Д	С	2 337 237,66	19 019	07.07.2008	бессрочный
«Открытый фонд «АРТ Индексный»	О	Д	С	-	-	07.06.2010	бессрочный

* Тип фонда: З – закрытый, И – интервальный, О – открытый

** Вид фонда: Н – недиверсифицированный, Д – диверсифицированный

*** Стратегия фонда: УР – умеренно рискованная, Р – рискованная, С – сбалансированная

НОВОСТИ УПРАВЛЯЮЩЕЙ КОМПАНИИ

01.07.2010

КУА «АРТ-КАПИТАЛ Менеджмент» приглашает всех желающих посетить бесплатные семинары на темы:

- «Открытые фонды акций как самые востребованные инвестиции для частных лиц» в Киеве 7 июля;
- «Знакомьтесь: фонды, услуги и программы КУА «АРТ-КАПИТАЛ Менеджмент» в Киеве 28 июля.

О регистрации на образовательные мероприятия «Академия Инвестора» можно узнать на странице: <http://www.art-capital.com.ua/ru/learn/beclient/registration.html>

30.06.2010

ИГ «АРТ-КАПИТАЛ» провела бесплатные семинары на темы:

- «Интернет-трейдинг. Выбор торговой системы: QUIK vs WEB2L» в Киеве 1, 17 июня;
- «4 способа Вашего инвестирования в акции» в Киеве 2, 30 июня;
- «Практика инвестирования на фондовом рынке. Основы технического анализа» в Киеве 3, 24 июня;
- «Открытые фонды акций как самые востребованные инвестиции для частных лиц» в Киеве 9 июня;
- «Лучшие инвестиционные идеи июня» в Киеве 10 июня;
- «ЗНАКОМЬТЕСЬ: ФОНДЫ, УСЛУГИ И ПРОГРАММЫ КУА «АРТ-КАПИТАЛ МЕНЕДЖМЕНТ» в Киеве 16 июня;
- «Азы инвестирования в акции» в Киеве 23 июня;
- «Практика инвестирования на фондовом рынке. Основы фундаментального анализа» в Киеве 24 июня.

07.06.2010

КУА "АРТ-КАПИТАЛ Менеджмент" начала размещение по номиналу инвестиционных сертификатов открытого диверсифицированного паевого фонда "АРТ Индексный".

КОНТАКТНАЯ ИНФОРМАЦИЯ

Департамент управления активами – am@art-capital.com.ua

Департамент рекламы и связей с общественностью – pr@art-capital.com.ua

Департамент по продажам инвестиционных продуктов – funds@art-capital.com.ua ;
+38 (044) 498 0 498 (бесплатный на территории Украины)

ОФИС ПРОДАЖИ ЦБ ФОНДОВ

03151, г. Киев, ул. Народного Ополчения 1, 6-й этаж
тел. +38 (044) 490-51-85; тел./факс: +38 (044) 490-51-86
kiev@art-capital.com.ua

АГЕНТЫ ПО ПРОДАЖЕ ЦБ ФОНДОВ В РЕГИОНАХ

г. Винница

ООО «Фондовый центр «ЛАД»
21027, г. Винница, ул. Келецкая, 51
тел.: +38 (0432) 51-32-92; факс: +38 (0432) 43-88-40

ФК "Рубин"

21050, г. Винница, ул. Архитектора Артинова, 53, к.3
тел.: +38 (0432) 53-15-33; +38 (0432) 53-15-34

г. Днепропетровск

ООО «Финанс Груп Инвест»
49000, г. Днепропетровск, ул. Комсомольская, д. 7, оф. 14А
тел.: +38 (056) 789-48-00; факс: +38 (056) 745-62-43

ООО «Квадро»

49000, г. Днепропетровск, ул. Литейная, 13
тел.: +38 (056) 370-17-25; факс: +38(0562) 34-18-77

ООО «Фондовая компания «Евроброкер»

49000, г. Днепропетровск, вул. Комсомольская, 48Д
тел.: +38 (0562) 31-69-81; факс: +38 (0562) 31-69-81

Консультационный центр Фондового Магазина

49000, г. Днепропетровск, пр. Гагарина, д. 177, оф. 26
тел./факс: 8 (056) 374-59-66, 8 (056) 797-17-30

Консультационный центр "Центр Финансового Здоровья"

г. Днепропетровск, пр. Гагарина 177, оф. 26
тел./факс: +38 (056) 374-59-66, тел. +38 (050) 312-16-88

Южный Фондовый магазин

г. Днепропетровск, пр. Кирова, 107-г, 2-й этаж, оф. 225
тел.+38 (056) 798-42-68, +38 (093) 348-58-34

г. Донецк

ООО «Финансовая компания «Сапсан»
83016, г. Донецк, ул. Кирова, 19
тел./факс: +38 (062) 385-78-60

Фондовый Магазин

г. Донецк, пр. Освобождения Донбасса, 8-Б
тел. +38 (050) 478-92-98; тел./факс +38 (062) 345-01-69, +38 (062) 311-07-61

Южный Фондовый Магазин

г. Донецк, Ворошиловский район, ул. 50 лет СССР, 140
тел. +38 (062) 335-51-01

г. Дрогобыч

Фондовый центр «LSC»
Львовская обл., г. Дрогобыч, ул. Ю. Дрогобыча, д.2, оф. 41
тел.: +38 (063) 153-81-43; тел./факс: +38 (03244) 31-617

г. Запорожье

Южный Фондовый Магазин
г. Запорожье, ул. Грязнова, 4а, 3 этаж
тел./факс +38 (0612) 16-05-70

Агент Фондового центра «LSC»

г. Запорожье, ул. Лепика, дом 24
магазин "Финансист";
тел. +38 (050) 454-75-09; тел./факс:+38 (061) 24-42-27

г. Ивано-Франковск

ООО «Комфорт - Ценные Бумаги»
г. Ивано-Франковск, ул. Гетьмана Мазепы, 20;
тел. +38 (0342) 73-45-54; факс +38 (0342) 71-12-33

Консультационный центр Фондового Магазина

г. Ивано-Франковск, ул. Мазепы, д. 11, оф. 4
тел. +38 (063) 153-81-43; тел./факс +38 (0342) 71-36-32

ООО «Простокапиталгруп»

76007, г. Ивано-Франковск, ул. Максимовича, 13, офис 301
тел./факс +38 (0342) 71-16-07

г. Керчь

Агент Южного Фондового Магазина
АР Крым, г. Керчь, ул. Блюхера, 25, кв. 120
тел. +38 (095) 521-05-39

г. Николаев

ЮФМ, ООО «Агентство перспективных финансовых технологий»
54001, Николаев, ул. Декабристов 1/1, 2-й этаж
тел.: +38 (0512) 67-00-56 (58); тел./факс: +38 (0512) 58-31-81

ООО Компания "777с"

54029, Николаев, ул. Правды, 2Б/1
тел. +38 (0512) 47-44-03, +38 (0512) 47-90-48; +38 (0512) 47-75-06

г. Одесса

Южный Фондовый магазин, ООО «Финансовая компания «Экспресс»
65045, г. Одесса, ул. Новосельского, 94
тел.: +38 (048)799-90-88; +38 (048)731-55-18; факс: +38 (0482)33-01-32

Южный Фондовый Магазин

г. Одесса, пл. Греческая, 3/4, Торговый комплекс «Афина», оф. 620
тел. +38 (048) 734-06-98

Агент Фондового центра «LSC»

г. Одесса, пл. Греческая, д. 3/4, оф. 760 (ТЦ "Афина")
тел./факс: 8 (048) 734-43-10

г. Охтырка

Консультационный центр Фондового Магазина
Сумская обл., г. Охтырка, ул. Октябрьская, 3
тел.: +38 (068) 652-00-00; тел./факс: +38 (05446) 285-86, 258-50

г. Ровно

Агент Фондового центра «LSC»
г. Ровно, ул. О. Пчилкы, 23;
тел. +38 (050) 435-31-90; тел./факс +38 (0362) 68-38-14

Агент Фондового центра «LSC»

г. Ровно, проул. Дворецкий, 53а
тел.: +38 (096) 609-98-96; +38 (093) 767-40-69

г. Севастополь

Южный Фондовый магазин
АР Крым, г. Севастополь, ул. Воронина, 10, каб. 319
тел. +38 (069) 292-74-12, +38 (093) 348-58-38

г. Симферополь

ЗАО «Ваш Выбор»
95017, АР Крым, г. Симферополь, ул. Скрипиченка, 30/13
тел./факс: +38 (0652) 25-72-88; +38 (0652) 54-66-13

ООО "Таврические ЦБ"

95034, Украина, АР Крым, г. Симферополь, ул. Куйбышева, 2, оф. 903
тел. +38 (0652) 548185, 248615, факс: +38 (0652) 548186

Южный Фондовый Магазин

АР Крым, г. Симферополь, ул. Киевская, 46, 1 этаж (дополнительный
вход ул. Фрунзе, 8), здание «Русского культурного центра»
тел. +38 (0652) 24-86-51

г. Сумы

агент Фондового центра «LSC»
г. Сумы, ул. Петропавловская, 98
тел. +38 (097) 220-83-08; тел./факс +38 (0542) 21-60-60

г. Тернополь

ООО «Комфорт - Ценные Бумаги»
г. Тернополь, ул. Руська, 4
тел. +38 (0352) 42-45-54; моб. +38 (066) 365-15-58; факс +38 (0352) 25-89-95

г. Ужгород

ООО «Комфорт - Ценные Бумаги»
г. Ужгород, ул. Духновича, 16
тел. +38 (0312) 44-45-54; моб. +38 (068) 186-16-19; факс +38 (0312) 61-61-07

ООО «Вест-Сток»

88000, г. Ужгород, пл. Ш. Петефи, 7/6
тел./факс: +38(0312)61-21-81

ПП "КАЗУС БЕЛЛІ-ЗАХІД"

88009, г. Ужгород, ул. Академика Королева, д. 4-А
тел. 8 (0312) 66-42-59; моб. 8 (068) 555-56-56

г. Киев

ООО «Комфорт - Ценные Бумаги»
04119, г. Киев, ул. Семьи Хохловых, 15
тел./факс: +38 (044) 590-29-50 (53)
г. Киев, пр-т. Победы 27а, оф.1 (возле ст. метро «КПИ»)
тел./факс +38 (044) 569-08-01

Агент Фондового центра «LSC»
г. Киев, пр. Оболонский, 45/28
тел: +38 (050) 308-05-20

Сеть Фондовых Магазинов
04080, ул. Фрунзе, 40
38 (044) 390-72-24,38 (044) 289-76-46

г. Краматорск

Агент Фондового центра «LSC»
Донецкая обл., г. Краматорск, ул. Данилевского, 20, оф. 39
тел. +38 (050) 908-55-07; тел./факс +38 (06264) 399-15

г. Красноперекоск

агент Фондового центра «LSC»
АР Крым, г. Красноперекоск, ул. Калинина, 12
тел./факс +38 (06565) 3-20-28; тел. +38 (050) 631-53-20

г. Луганск

Консультационный центр Фондового Магазина
г. Луганск, ул. К. Маркса, д. 38, оф. 36
тел. +38 (050) 526-96-46; тел./факс +38 (0642) 52-31-51

г. Луцк

Консультационный центр Фондового Магазина
г. Луцк, ул. Винниченка, 67, оф. 808
тел. +38 (050) 438-08-21; тел./факс: +38 (0332) 29-12-64

г. Львов

ООО "Комфорт - Ценные Бумаги"
г. Львов, ул. Зеленая, 19
моб.+38 (097) 951-94-80; тел./факс +38 (032) 242-22-21;

ООО «Львовские ценные бумаги», Фондовый Центр «LSC»
г. Львов, ул. С. Бандеры, 35 / 9
тел.+38 (096) 445-82-44; тел./факс +38 (032) 297-06-68

ООО "Львовский фондовый дом"
79005, г. Львов, ул. Костомарова, 20/1
тел./факс: +38 (0322) 60-24-02

ООО «МАКСИМУМ-КАПИТАЛ»
79012, г. Львов, ул. Сахарова, 42, оф. 317
тел/факс: +38 (032) 242-36-07

г. Макеевка

Фондовый Магазин
Донецкая обл., г. Макеевка, ул. Менделеева, 77
тел. +38 (050) 646-28-66; тел./факс +38 (062) 208-36-41

г. Харьков

ООО «ПИРС»
61166, г. Харьков, ул. Коломенская, 3;
тел.: +38(057)759-12-68; факс: +38(057)759-12-69

Агент Фондового центра «LSC»
г. Харьков, ул. Обиревича, 24
тел. +38 (096) 350-44-88; тел./факс +38 (057) 757-97-25

ЗАО «Инвестиционная компания «Глобальные инвестиции»
61166, г. Харьков, проспект Ленина, д. 38, 5-й этаж, оф. 504-3 (станция метро "Ботанический сад")
тел.: +38 (057) 75-44-900; 75-44-600; 714-17-28; факс: +38 (057) 75-44-900

Фондовый Магазин (ООО «Львовские ценные бумаги»)
г. Харьков, ул. Данилевского, 20, оф. 39
тел./факс 8 /057/ 7-160-650, тел. 8-068-610-13-00

г. Херсон

Южный Фондовый магазин
73000, г. Херсон, ул. Петренко, 18, офис 301.
тел.: +38 (093) 34-85-820; тел/факс: +38 (0552) 32-73-21

г. Хмельницкий

ООО «Брокбизнесцентр»
29017, г.Хмельницкий, ул.Свободы, 9-А
тел.: +38 (0382) 70-03-14; факс: +38 (0382) 71- 20-30

Агент Фондового центра «LSC»
г. Хмельницкий, ул. Гагарина 5, офис 215
тел. +38 (067) 26-22-387; тел./факс: +38 (0382) 75-27-27, +38 (0382) 75-27-07

г. Черкассы

Агент Фондового центра «LSC»
г. Черкассы, бул. Шевченка, д. 170, оф. 1
тел. 8-063-317-95-38; тел./факс +38 (0472) 38-5-145

ООО «Финансовая компания «Дельта»
18000, Черкассы, ул. Байды Вишневецкого, 37, офис 401
тел./факс +38 (0472) 33-09-41, +38 (0472) 33-09-42

г. Чернигов

Агент Фондового центра «LSC»
г. Чернигов, ул. П. Тычины, 69, 2 этаж, оф. б/н
тел.: +38 (067) 929-94-55, +38 (093) 461-66-64; тел./факс +38 (0462) 93-16-97

г. Черновцы

Консультационный центр Фондового Магазина
г. Черновцы, пл. Театральная, 6, оф. 526
тел. +38 (095) 584-68-10; тел./факс +38 (0372) 901-501

ООО «Комфорт-Ценные Бумаги»
г. Черновцы, ул.Главная 265 а, оф.1
тел. +38 (0372) 90-18-63; факс +38 (0372) 90-18-64

г. Ялта

Южный Фондовый Магазин
г. Ялта, ул. Украинская, 4, кв. 55
тел. +38 (050) 471-60-52; тел.: +38 (064) 23-44-63