

КРАТКИЙ ОБЗОР РЫНКА АКЦИЙ ЗА МАРТ

Март текущего года, как и март прошлого года, оказался весьма результативным для инвесторов в акции. За месяц индекс ПФТС вырос на 33,4%. Наибольшую результативность показали бумаги второго эшелона, показав приросты по 40-100%. Причем активно росли бумаги второго эшелона и рынка котировок, и рынка заявок. Бурному росту капитальных активов способствовало продолжение политической стабилизации, реальный заход на рынок денег нерезидентов. Значительную роль сыграло укрепление гривны. Многие резиденты стали выводить деньги из валютных активов и направлять их на фондовый рынок. Немаловажным фактором стало явное улучшение производственных показателей крупнейших эмитентов, представленных на бирже. Благодаря высоким прогнозным ценам на ЖРС фаворитами ценовой гонки на украинской бирже оказались Северный и Полтавский ГОКи. Из второго эшелона максимальный рост показали облэнерго и машиностроители. Практически вдвое вырос Мостобуд.

Быстрому отыгрыванию докризисных уровней способствовала и благоприятная внешняя конъюнктура. Американские индексы росли непрерывно на протяжении двух месяцев, нефть постепенно укреплялась, преодолев отметку 85. Макроэкономические показатели в США, Европе и Японии носили преимущественно позитивный характер.

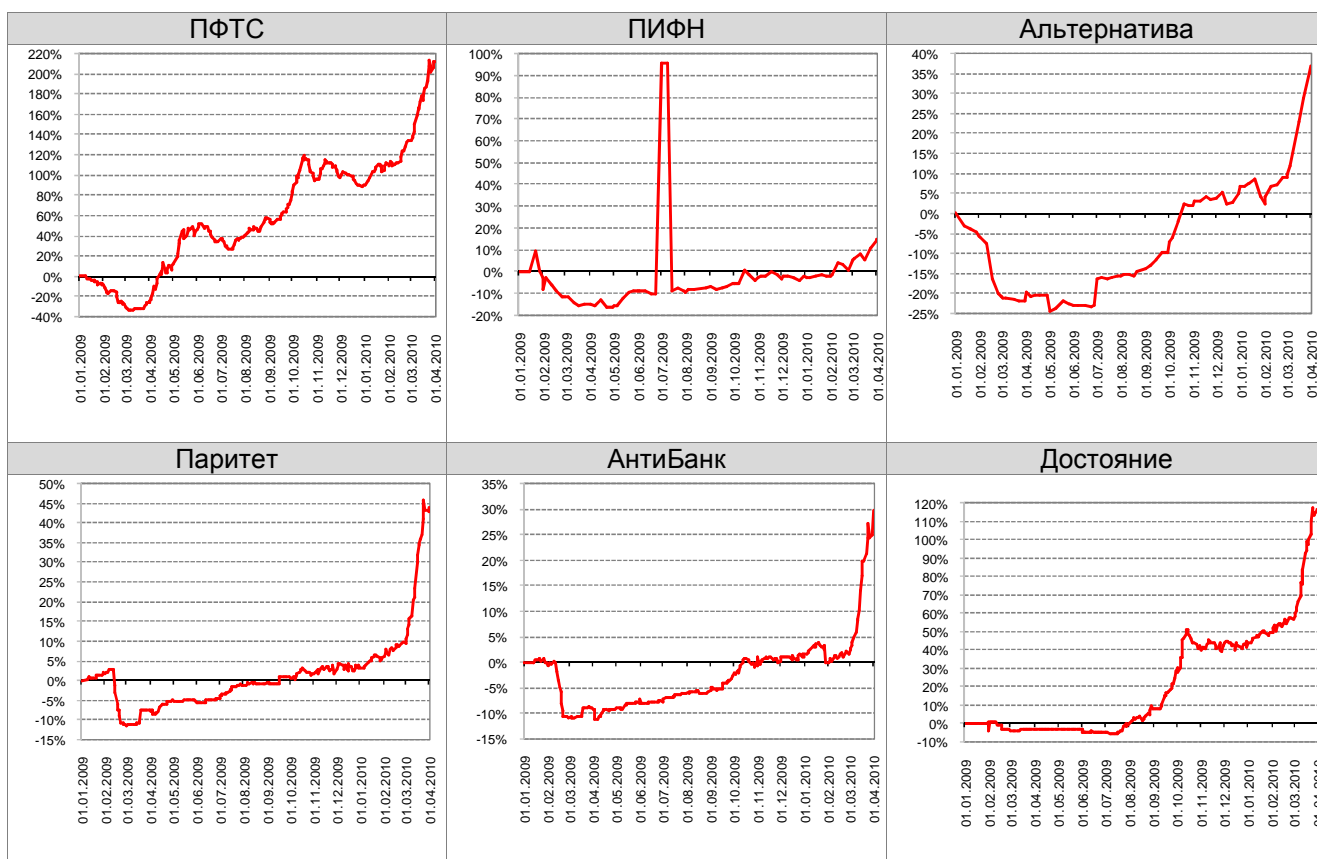
Дополнительный спрос на акции обусловил активный приток денег в фонды (порядка 18 млн. грн.), на доверительное управление и на услугу «интернет-трейдинг». Несмотря на крайне интенсивный рост, глубокой коррекции в начале апреля не последовало, поскольку, кроме перекупленности рынка, нет драйверов для падения. Мы по-прежнему в ростовом тренде, который увеличил крутизну подъема.

ЕЖЕМЕСЯЧНЫЙ ОБЗОР РАБОТЫ ФОНДОВ

1. ДИНАМИКА СТОИМОСТИ ЧИСТЫХ АКТИВОВ НА 1 ЦБ С НАЧАЛА ДЕЯТЕЛЬНОСТИ ФОНДА

Название фонда	СЧА на 1 ЦБ на 01.04.2010, грн.	Изменение цены, %					С начала деятельности	Дата начала деятельности
		1 месяц	3 месяца	6 месяцев	С начала года	Средне-годовое		
ПИФН	17 708,73	9,21%	17,97%	21,64%	17,97%	54,48%	254,17%	01.08.2005
Альтернатива	1 551,83	25,93%	28,44%	47,39%	28,44%	14,40%	55,18%	01.06.2006
Паритет	1 725,61	31,38%	39,40%	42,85%	39,40%	23,63%	72,56%	06.03.2007
АнтиБанк	1 238,59	27,53%	27,50%	32,54%	27,50%	15,08%	42,32%	11.06.2007
Достояние	221,14	38,20%	50,19%	69,78%	50,19%	91,73%	121,14%	07.07.2008

2. ИЗМЕНЕНИЯ ИНДЕКСА ДОХОДНОСТИ ФОНДОВ С НАЧАЛА 2009 ГОДА



3. КОММЕНТАРИИ ПО РАБОТЕ ФОНДОВ ЗА МАРТ

«Первый инвестиционный фонд недвижимости»

Структура фонда в марте претерпела заметные изменения. В первой половине была продана квартира, средства от продажи которой были направлены на покупку акций и увеличение средств на депозитах.

Акции покупались из соображений получения максимального дохода в короткие сроки. Второй эшелон покупался в незначительном количестве, чтобы можно было зафиксировать прибыль до даты закрытия фонда. Бурный рост Мостобуда принес фонду основную часть прибыли.

СРАВНЕНИЕ ДОХОДНОСТИ ФОНДА С БЕНЧМАРКОМ

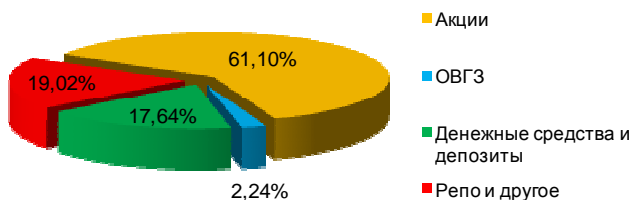
	1 месяц	С начала года	Средне-годовое**
ПИФН	9,21%	17,97%	54,48%
Бенчмарк*	12,57%	23,28%	32,23%

* Формула расчёта: Бенчмарк = доходность ПФТС-индекса x 40% + доходность индекса недвижимости Киева x 60%
** С начала деятельности фонда

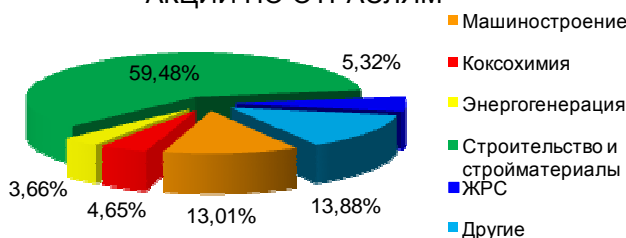
ПОКАЗАТЕЛИ РИСКА И ЭФФЕКТИВНОСТИ (январь 2007 г. – апрель 2010 г.)

Бета ¹	0,64
Стандартное отклонение ²	0,22
Коэффициент Шарпа ³	0,12
Коэффициент Сортино ⁴	1,56

СТРУКТУРА АКТИВОВ ФОНДА



АКЦИИ ПО ОТРАСЛЯМ



КРУПНЕЙШИЕ ПОЗИЦИИ В ЦБ

Тикер	Наименование	%
MTBD	ОАО «Мостобуд»	24,12
LSHP	ОАО «Трест «Луганскшахтопроходка»	12,22
MSICH	ОАО «Мотор Сич»	3,74
58267	Министерство финансов Украины	2,24
DOEN	ОАО "Донбасэнерго"	2,23

«Фонд акций «Альтернатива»

В марте фонд отстал от бенчмарка гораздо меньше, чем в предыдущие месяцы, когда второй эшелон практически не рос.

Нынешнее отставание обусловлено тем, что третий эшелон не проявил себя в мартовской волне роста на рынке акций. Еще одним фактором послужила специфика формирования биржевого курса и переоценка фонда раз в неделю. Отсутствие сделок по понедельникам по отдельным бумагам обусловило наличие в портфеле недооцененных акций по отношению к портфелям других фондов.

СРАВНЕНИЕ ДОХОДНОСТИ ФОНДА С БЕНЧМАРКОМ

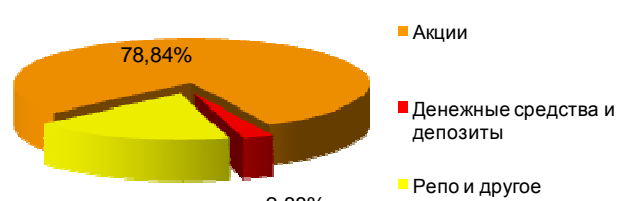
	1 месяц	С начала года	Средне-годовое**
Альтернатива	25,93%	28,44%	14,40%
Бенчмарк*	33,36%	64,11%	34,31%

* Формула расчёта: Бенчмарк = доходность ПФТС-индекса x 100%.
** С начала деятельности фонда

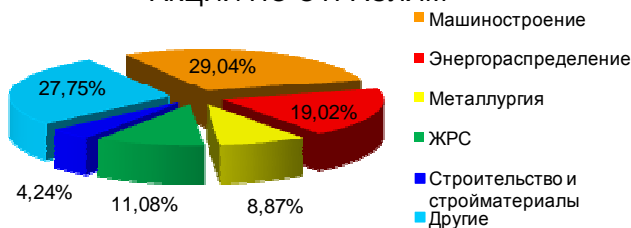
ПОКАЗАТЕЛИ РИСКА И ЭФФЕКТИВНОСТИ (январь 2007 г. – апрель 2010 г.)

Бета ¹	0,43
Стандартное отклонение ²	0,11
Коэффициент Шарпа ³	0,05
Коэффициент Сортино ⁴	1,07

СТРУКТУРА АКТИВОВ ФОНДА



АКЦИИ ПО ОТРАСЛЯМ



КРУПНЕЙШИЕ ПОЗИЦИИ В ЦБ

Тикер	Наименование	%
SNEM	ОАО «Насосэнергомаш»	4,93
MSICH	ОАО «Мотор Сич»	4,54
DMKD	ОАО «Днепропетровский металлургический комбинат им. Ф.Е. Дзержинского»	3,73
CGOK	ОАО «Центральный ГОК»	3,72
MTBD	ОАО «Мостобуд»	3,35



«Сбалансированный фонд «Паритет»

В марте фонд Паритет превысил бенчмарк более чем вдвое. Этому способствовала покупка в фонд накануне роста наиболее перспективных бумаг первого и второго эшелонов. Ключевую роль в росте доходности сыграли крупные пакеты Мостобуда, Северного и Полтавского ГОКов, а также Алчевского коксохима. Благодаря росту активов в акциях их доля в отдельные моменты доходила до 65% как в фонде акций.

В самом конце марта и начале апреля доля в акциях была приведена в норму путем фиксации прибыли.

СРАВНЕНИЕ ДОХОДНОСТИ ФОНДА С БЕНЧМАРКОМ

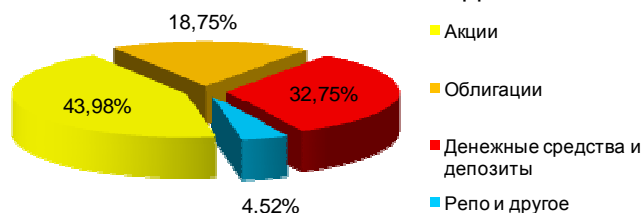
	1 месяц	С начала года	Средне-годовое**
Паритет	31,38%	39,40%	23,63%
Бенчмарк*	14,00%	27,47%	11,86%

* Формула расчёта: Бенчмарк = доходность ПФТС-индекса x 40% + доходность рынка денег x 60%.
** С начала деятельности фонда

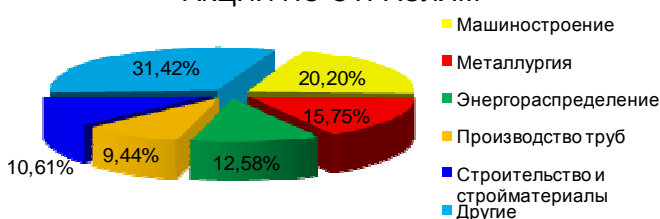
ПОКАЗАТЕЛИ РИСКА И ЭФФЕКТИВНОСТИ (январь 2007 г. – апрель 2010 г.)

Бета ¹	0,58
Стандартное отклонение ²	0,07
Коэффициент Шарпа ³	0,15
Коэффициент Сортино ⁴	7,04

СТРУКТУРА АКТИВОВ ФОНДА



АКЦИИ ПО ОТРАСЛЯМ



КРУПНЕЙШИЕ ПОЗИЦИИ В ЦБ

Тикер	Наименование	%
OODESC	Одесский городской совет (серия С)	7,87
OZAPRE	Запорожский городской совет (серия Е)	6,55
MTBD	ОАО «Мостобуд»	4,67
54456	Министерство финансов Украины	4,33
ALKZ	ОАО «Алчевский коксохимический завод»	4,05



«Дивидендный фонд «АнтиБанк»

АнтиБанк в марте практически вдвое обогнал бенчмарк. Этому способствовало резкое увеличение доли в акциях в конце февраля. Важной составляющей заработанного дохода в марте стало заведение прибыли от продажи еврооблигации «Азовсталь-2011».

Рост портфеля акций и заведенный доход позволили фонду войти в зону прибыльности и создали предпосылки для выплаты дивидендов в начале апреля.

СРАВНЕНИЕ ДОХОДНОСТИ ФОНДА С БЕНЧМАРКОМ

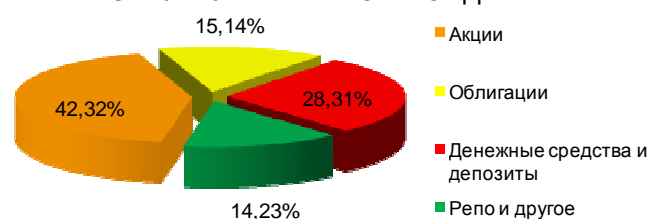
	1 месяц	С начала года	Средне-годовое**
АнтиБанк	27,53%	27,50%	15,08%
Бенчмарк*	14,00%	27,47%	6,60%

* Формула расчёта: Бенчмарк = доходность ПФТС-индекса x 40% + доходность рынка денег x 60%.
** С начала деятельности фонда

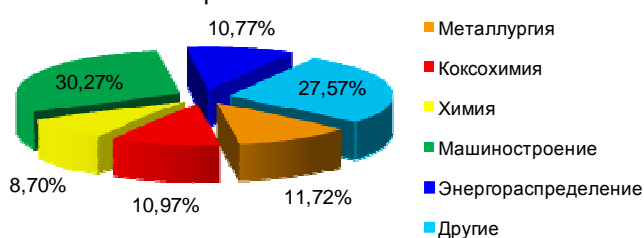
ПОКАЗАТЕЛИ РИСКА И ЭФФЕКТИВНОСТИ (январь 2007 г. – апрель 2010 г.)

Бета ¹	0,51
Стандартное отклонение ²	0,06
Коэффициент Шарпа ³	0,06
Коэффициент Сортино ⁴	7,75

СТРУКТУРА АКТИВОВ ФОНДА



АКЦИИ ПО ОТРАСЛЯМ



КРУПНЕЙШИЕ ПОЗИЦИИ В ЦБ

Тикер	Наименование	%
58267	Министерство финансов Украины	6,24
OODESC	Одесский городской совет (серия С)	5,66
HMBZ	ОАО «Харьковский машиностроительный завод «Свет шахтера»	4,29
60271	Министерство финансов Украины	3,24
PGOK	ОАО «Полтавский ГОК»	2,95



«Открытый фонд «Достояние»

Фонд почти вдвое превысил бенчмарк благодаря своевременной покупке бумаг второго эшелона, которые позволили переиграть не только бенчмарк, но и индекс ПФТС. Наибольшую прибыль за относительно короткий срок принесли фонду бумаги Северного и Полтавского ГОКов, ХМБЗ «Свет Шахтера», Мостобуда. При этом Северный ГОК был зафиксирован в полном объеме практически по максимальной цене сразу после собрания акционеров.

Важным в развитии фонда стал факт его увеличения в два раза. Приток новых инвесторов оказался максимальным за всю историю его существования. В рейтинге открытых фондов фонд «Достояние» занял первое место по доходности по итогам марта и квартала.

СРАВНЕНИЕ ДОХОДНОСТИ ФОНДА С БЕНЧМАРКОМ

	1 месяц	С начала года	Средне-годовое**
Достояние	38,20%	50,19%	91,73%
Бенчмарк*	20,45%	39,68%	111,94%

* Формула расчёта: Бенчмарк = доходность ПФТС-индекса x 60% + доходность рынка денег x 40%.

** С начала деятельности фонда

ПОКАЗАТЕЛИ РИСКА И ЭФФЕКТИВНОСТИ (январь 2007 г. – апрель 2010 г.)

Бета ¹	0,77
Стандартное отклонение ²	0,10
Коэффициент Шарпа ³	0,48
Коэффициент Сортино ⁴	77,23

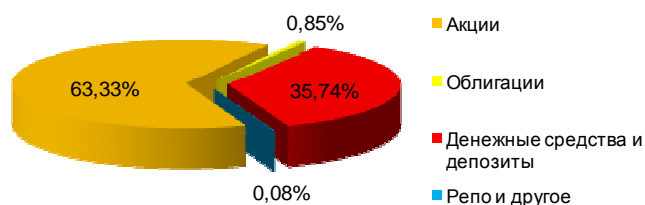
¹ Бета характеризует систематический (который нельзя устранить путем диверсификации) риск портфеля. Вычисляется на основе регрессионного анализа относительно индекса, представляющий рынок в целом. Если бета > 1, следует ожидать более высокую амплитуду колебаний доходности портфеля по сравнению с выбранным индексом. Другими словами: в условиях восходящего тренда ожидаемая доходность будет выше, а на падающем рынке – размер убытков.

² Стандартное отклонение – указывает на степень разброса отдельных наблюдений доходности портфеля относительно средней его доходности. Чем выше изменчивость в ряду доходностей, тем выше стандартное отклонение, а значит риск того, что фактические показатели будут отличаться ожидаемой (прогнозируемой) доходности. Рассчитывается как квадратный корень из дисперсии ряда данных.

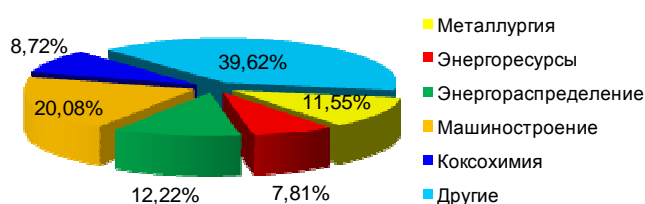
³ Коэффициент Шарпа (Sharpe Ratio) – показатель эффективности инвестиционного портфеля; характеризует доходность, скорректированную на риск. Чем выше его значение, тем лучше. Формула расчета: коэффициент Шарпа = (Средняя доходность за наблюдаемый период - Безрисковая доходность) / Стандартное отклонение. В качестве безрисковой доходности принята купонная доходность государственных облигаций Украины, номинированных в гривнах (9,5% годовых). Средняя доходность рассчитана как простая средняя доходностей фонда.

⁴ Коэффициент Сортино (Sortino Ratio) – также характеризует скорректированную на риск доходность. Формула расчета: коэффициент Сортино = (Средняя доходность за наблюдаемый период - пороговая доходность) / Стандартное отклонение отрицательных доходностей. В наших расчетах пороговая доходность равна 0%. При расчете показателя штрафуются только риск доходности портфеля ниже порогового значения (в нашем случае - отрицательные доходности).

СТРУКТУРА АКТИВОВ ФОНДА



АКЦИИ ПО ОТРАСЛЯМ



КРУПНЕЙШИЕ ПОЗИЦИИ В ЦБ

Тикер	Наименование	%
PGOK	ОАО «Полтавский ГОК»	4,28
MTBD	ОАО «Мостобуд»	4,08
ALKZ	ОАО "Алчевский коксохимический завод"	3,54
MZVM	ОАО "Мариупольский завод тяжелого машиностроения"	2,97
SNEM	ОАО «Насосэнергомаш»	2,86

4. СРАВНИТЕЛЬНАЯ ТАБЛИЦА СТРУКТУРЫ АКТИВОВ ФОНДОВ НА 01.04.2010, %

	ПИФН	Альтернатива	Паритет	АнтиБанк	Достояние
Акции:	52,97	78,84	43,98	42,32	63,32
Облигации:	13,84	5,29	18,76	26,38	0,85
Еврооблигации	11,60	5,29		11,24	
Государственные	2,24		4,33	9,48	0,85
Муниципальные			14,43	5,66	
Деньги:	17,65	4,33	32,74	28,31	35,75
Наличные на текущих счетах	3,39	2,41	10,01	7,09	9,18
Депозиты	14,26	0,48	22,73	21,22	26,57
Репо		1,44			
Объекты недвижимости:	7,06				
Другое:	8,48	11,54	4,52	2,99	0,08
ВСЕГО	100,00	100,00	100,00	100,00	100,00

5. ОСНОВНЫЕ ХАРАКТЕРИСТИКИ ФОНДОВ

Название фонда	Тип фонда *	Вид фонда **	Стратегия фонда ***	СЧА на 01.04.2010, грн.	Количество ЦБ в обороте, шт.	Дата начала размещения ЦБ	Дата окончания размещения ЦБ
«Первый инвестиционный фонд недвижимости»	З	Н	УР	8 765 819,45	495	01.08.2005 г.	14.06.2010
«Фонд акций «Альтернатива»	З	Н	Р	6 793 898,01	4 378	01.06.2006 г.	29.03.2011
«Сбалансированный фонд «Паритет»	И	Д	С	2 479 696,39	1 437	06.03.2007 г.	бессрочный
«Дивидендный фонд «АнтиБанк»	З	Д	С	5 952 679,61	4 806	11.06.2007 г.	02.10.2017
«Открытый фонд «Достояние»	О	Д	С	3 652 962,13	16 519	07.07.2008 г.	бессрочный

* Тип фонда: З – закрытый, И – интервальный, О – открытый

** Вид фонда: Н – недиверсифицированный, Д – диверсифицированный

*** Стратегия фонда: УР – умеренно рискованная, Р – рискованная, С – сбалансированная

НОВОСТИ УПРАВЛЯЮЩЕЙ КОМПАНИИ

01.04.2010

С 12 по 20 апреля КУА «АРТ-КАПИТАЛ Менеджмент» проводит выплату дивидендов по ЗДПИФ «Дивидендный фонд «АнтиБанк».

01.04.2010

КУА «АРТ-КАПИТАЛ Менеджмент» приглашает всех желающих посетить бесплатные семинары на темы:

- «Открытые фонды акций как самые востребованные инвестиции для частных лиц» в Киеве 7 апреля;
- «Знакомьтесь: фонды, услуги и программы КУА «АРТ-КАПИТАЛ Менеджмент» в Киеве 14 апреля;
- «Азы инвестирования в акции» в Киеве 21 апреля;
- «4 способа Вашего инвестирования в акции» в Киеве 28 апреля.

О регистрации на образовательные мероприятия «Академия Инвестора» можно узнать на странице: <http://www.art-capital.com.ua/ru/learn/beclient/registration.html>

01.04.2010

ИГ «АРТ-КАПИТАЛ» провела бесплатный семинар-презентацию «Фондовый рынок - новые возможности» в городах Украины:

- г. Харьков, 12-13 марта 2010 г.;
- г. Донецк, 26-27 марта 2010 г.

31.03.2010

ИГ «АРТ-КАПИТАЛ» провела бесплатные семинары на темы:

- «Азы инвестирования в акции» в Киеве 17 марта;
- «4 способа Вашего инвестирования в акции» в Киеве 24 марта;
- «Art In Trade»: Практические аспекты Интернет-трейдинга» в Киеве 9, 25, 30 марта;
- «Основы фондового рынка» в Киеве 2, 11 марта.

24.03.2010

ИГ «АРТ-КАПИТАЛ» приглашает принять участие в конкурсе «Интернет-Трейдеров», в рамках проекта «Фондовые гонки», презентованным «Экономической правдой».

КОНТАКТНАЯ ИНФОРМАЦИЯ

Департамент управления активами – am@art-capital.com.ua

Департамент рекламы и связей с общественностью – pr@art-capital.com.ua

Департамент по продажам инвестиционных продуктов – funds@art-capital.com.ua ;
+38 (044) 498 0 498 (бесплатный на территории Украины)

ОФИС ПРОДАЖИ ЦБ ФОНДОВ

03151, г. Киев, ул. Народного Ополчения 1, 6-й этаж
тел. +38 (044) 490-51-85; тел./факс: +38 (044) 490-51-86

kiev@art-capital.com.ua

АГЕНТЫ ПО ПРОДАЖЕ ЦБ ФОНДОВ В РЕГИОНАХ

<p>г. Винница ООО «Фондовый центр «ЛАД» 21027, г. Винница, ул. Келецкая, 51 тел.: +38 (0432) 51-32-92; факс: +38 (0432) 43-88-40</p> <p>ФК "Рубин" 21050, г. Винница, ул. Архитектора Артинова, 53, к.3 тел.: +38 (0432) 53-15-33; +38 (0432) 53-15-34</p> <p>г. Днепропетровск ООО «Финанс Груп Инвест» 49000, г. Днепропетровск, ул. Комсомольская, д. 7, оф. 14А тел.: +38 (056) 789-48-00; факс: +38 (056) 745-62-43</p> <p>ООО «Квадро» 49000, г. Днепропетровск, ул. Литейная, 13 тел.: +38 (056) 370-17-25; факс: +38(0562) 34-18-77</p> <p>ООО «Фондовая компания «Евроброкер» 49000, г. Днепропетровск, вул. Комсомольская, 48Д тел.: +38 (0562) 31-69-81; факс: +38 (0562) 31-69-81</p> <p>Консультационный центр Фондового Магазина 49000, г. Днепропетровск, пр. Гагарина, д. 177, оф. 26 тел./факс: 8 (056) 374-59-66, 8 (056) 797-17-30</p> <p>Консультационный центр "Центр Финансового Здоровья" г. Днепропетровск, пр. Гагарина 177, оф. 26 тел./факс: +38 (056) 374-59-66, тел. +38 (050) 312-16-88</p> <p>Южный Фондовый магазин г. Днепропетровск, пр. Кирова, 107-г, 2-й этаж, оф. 225 тел.+38 (056) 798-42-68, +38 (093) 348-58-34</p> <p>г. Донецк ООО «Финансовая компания «Сапсан» 83016, г. Донецк, ул. Кирова, 19 тел./факс: +38 (062) 385-78-60</p> <p>Фондовый Магазин г. Донецк, пр. Освобождения Донбасса, 8-Б тел. +38 (050) 478-92-98; тел./факс +38 (062) 345-01-69, +38 (062) 311-07-61</p> <p>Южный Фондовый Магазин г. Донецк, Ворошиловский район, ул. 50 лет СССР, 140 тел. +38 (062) 335-51-01</p> <p>г. Дрогобыч Фондовый центр «LSC» Львовская обл., г. Дрогобыч, ул. Ю. Дрогобыча, д.2, оф. 41 тел.: +38 (063) 153-81-43; тел./факс: +38 (03244) 31-617</p> <p>г. Запорожье Южный Фондовый Магазин г. Запорожье, ул. Грязнова, 4а, 3 этаж тел./факс +38 (0612) 16-05-70</p> <p>Агент Фондового центра «LSC» г. Запорожье, ул. Леплика, дом 24 магазин "Финансист"; тел. +38 (050) 454-75-09; тел./факс:+38 (061) 24-42-27</p>	<p>г. Николаев ЮФМ, ООО «Агентство перспективных финансовых технологий» 54001, Николаев, ул. Декабристов 1/1, 2-й этаж тел.: +38 (0512) 67-00-56 (58); тел./факс: +38 (0512) 58-31-81</p> <p>ООО Компания "777с" 54029, Николаев, ул. Правды, 2Б/1 тел. +38 (0512) 47-44-03, +38 (0512) 47-90-48; +38 (0512) 47-75-06</p> <p>г. Одесса Южный Фондовый магазин, ООО «Финансовая компания «Экспресс» 65045, г. Одесса, ул. Новосельского, 94 тел.: +38 (048)799-90-88; +38 (048)731-55-18; факс: +38 (0482)33-01-32</p> <p>Южный Фондовый Магазин г. Одесса, пл. Греческая, 3/4, Торговый комплекс «Афина», оф. 620 тел. +38 (048) 734-06-98</p> <p>Агент Фондового центра «LSC» г. Одесса, пл. Греческая, д. 3/4, оф. 760 (ТЦ "Афина") тел./факс: 8 (048) 734-43-10</p> <p>г. Охтырка Консультационный центр Фондового Магазина Сумская обл., г. Охтырка, ул. Октябрьская, 3 тел.: +38 (068) 652-00-00; тел./факс: +38 (05446) 285-86, 258-50</p> <p>г. Ровно Агент Фондового центра «LSC» г. Ровно, ул. О. Пчилки, 23; тел. +38 (050) 435-31-90; тел./факс +38 (0362) 68-38-14</p> <p>Агент Фондового центра «LSC» г. Ровно, проул. Дворецкий, 53а тел.: +38 (096) 609-98-96; +38 (093) 767-40-69</p> <p>г. Севастополь Южный Фондовый магазин АР Крым, г. Севастополь, ул. Воронина, 10, каб. 319 тел. +38 (069) 292-74-12, +38 (093) 348-58-38</p> <p>г. Симферополь ЗАО «Ваш Выбор» 95017, АР Крым, г. Симферополь, ул. Скрипниченка, 30/13 тел./факс: +38 (0652) 25-72-88; +38 (0652) 54-66-13</p> <p>ООО "Таврические ЦБ" 95034, Украина, АР Крым, г. Симферополь, ул. Куйбышева, 2, оф. 903 тел. +38 (0652) 548185, 248615, факс: +38 (0652) 548186</p> <p>Южный Фондовый Магазин АР Крым, г. Симферополь, ул. Киевская, 46, 1 этаж (дополнительный вход ул. Фрунзе, 8), здание «Русского культурного центра» тел. +38 (0652) 24-86-51</p> <p>г. Сумы агент Фондового центра «LSC» г. Сумы, ул. Петропавловская, 98 тел. +38 (097) 220-83-08; тел./факс +38 (0542) 21-60-60</p>
---	--

04119, г. Киев, ул. Народного Ополчения, 1, 6-й этаж
т. +38 (044) 490-51-85 e-mail: funds@art-capital.com.ua
www.art-capital.com.ua

**г. Ивано-Франковск**

ООО «Комфорт - Ценные Бумаги»
г. Ивано-Франковск, ул. Гетьмана Мазепы, 20;
тел. +38 (0342) 73-45-54; факс +38 (0342) 71-12-33

Консультационный центр Фондового Магазины
г. Ивано-Франковск, ул. Мазепы, д. 11, оф. 4
тел. +38 (063) 153-81-43; тел./факс +38 (0342) 71-36-32

ООО «Простокапиталгруп»
76007, г. Ивано-Франковск, ул. Максимовича, 13, офис 301
тел./факс +38 (0342) 71-16-07

г. Керчь

Агент Южного Фондового Магазины
АР Крым, г. Керчь, ул. Блюхера, 25, кв. 120
тел. +38 (095) 521-05-39

г. Киев

ООО «Комфорт - Ценные Бумаги»
04119, г. Киев, ул. Семьи Хохловых, 15
тел./факс: +38 (044) 590-29-50 (53)
г. Киев, пр-т. Победы 27а, оф.1 (возле ст. метро «КПИ»)
тел./факс +38 (044) 569-08-01

Агент Фондового центра «LSC»
г. Киев, пр. Оболонский, 45/28
тел: +38 (050) 308-05-20

Сеть Фондовых Магазинов
04080, ул. Фрунзе, 40
38 (044) 390-72-24,38 (044) 289-76-46

г. Краматорск

Агент Фондового центра «LSC»
Донецкая обл., г. Краматорск, ул. Данилевского, 20, оф. 39
тел. +38 (050) 908-55-07; тел./факс +38 (06264) 399-15

г. Красноперекоск

агент Фондового центра «LSC»
АР Крым, г. Красноперекоск, ул. Калинина, 12
тел./факс +38 (06565) 3-20-28; тел. +38 (050) 631-53-20

г. Луганск

Консультационный центр Фондового Магазины
г. Луганск, ул. К. Маркса, д. 38, оф. 36
тел. +38 (050) 526-96-46; тел./факс +38 (0642) 52-31-51

г. Луцк

Консультационный центр Фондового Магазины
г. Луцк, ул. Винниченка, 67, оф. 306-307
тел. +38 (094) 908-22-64, +38 (050) 438-08-21; тел./факс: +38 (0332) 29-12-64

г. Львов

ООО "Комфорт - Ценные Бумаги"
г. Львов, ул. Зеленая, 19
моб.+38 (097) 951-94-80; тел./факс +38 (032) 242-22-21;

ООО «Львовские ценные бумаги», Фондовый Центр «LSC»
г. Львов, ул. С. Бандеры, 35 / 9
тел.+38 (096) 445-82-44; тел./факс +38 (032) 297-06-68

ООО "Львовский фондовый дом"
79005, г. Львов, ул. Костомарова, 20/1
тел./факс: +38 (0322) 60-24-02

ООО «МАКСИМУМ-КАПИТАЛ»
79012, г. Львов, ул. Сахарова, 42, оф. 317
тел/факс: +38 (032) 242-36-07

г. Макеевка

Фондовый Магазин
Донецкая обл., г. Макеевка, ул. Менделеева, 77
тел. +38 (050) 646-28-66; тел./факс +38 (062) 208-36-41

г. Тернополь

ООО «Комфорт - Ценные Бумаги»
г. Тернополь, ул. Руська, 4
тел. + 38 (0352) 42-45-54; моб. +38 (066) 365-15-58; факс +38 (0352) 25-89-95

г. Ужгород

ООО «Комфорт - Ценные Бумаги»
г. Ужгород, ул. Духновича, 16
тел. +38 (0312) 44-45-54; моб. +38 (068) 186-16-19; факс +38 (0312) 61-61-07

ООО «Вест-Сток»
88000, г. Ужгород, пл. Ш. Петефи, 7/6
тел./факс: +38(0312)61-21-81

ПП "КАЗУС БЕЛЛИ-ЗАХІД"
88009, г. Ужгород, ул. Академика Королева, д. 4-А
тел. 8 (0312) 66-42-59; моб. 8 (068) 555-56-56

г. Харьков

ООО «ПИРС»
61166, г. Харьков, ул. Коломенская, 3;
тел.: +38(057)759-12-68; факс: +38(057)759-12-69

Агент Фондового центра «LSC»
г. Харьков, ул. Обиревича, 24
тел. +38 (096) 350-44-88; тел./факс +38 (057) 757-97-25

ЗАО «Инвестиционная компания «Глобальные инвестиции»
61166, г. Харьков, проспект Ленина, д. 38, 5-й этаж, оф. 504-3 (станция метро "Ботанический сад")
тел.: +38 (057) 75-44-900; 75-44-600; 714-17-28; факс: +38 (057) 75-44-900

Фондовый Магазин (ООО «Львовские ценные бумаги»)
г. Харьков, ул. Данилевского, 20, оф. 39
тел./факс 8 /057/ 7-160-650, тел. 8-068-610-13-00

г. Херсон

Южный Фондовый магазин
73000, г. Херсон, ул. Петренко, 18, офис 301.
тел.: +38 (093) 34-85-820; тел/факс: +38 (0552) 32-73-21

г. Хмельницкий

ООО «Брокбизнесцентр»
29017, г.Хмельницкий, ул.Свободы, 9-А
тел.: +38 (0382) 70-03-14; факс: +38 (0382) 71- 20-30

Агент Фондового центра «LSC»
г. Хмельницкий, ул. Гагарина 5, офис 215
тел. +38 (067) 26-22-387; тел./факс: +38 (0382) 75-27-27, +38 (0382) 75-27-07

г. Черкассы

Агент Фондового центра «LSC»
г. Черкассы, бул. Шевченка, д. 170, оф. 1
тел. 8-063-317-95-38; тел./факс +38 (0472) 38-5-145

ООО «Финансовая компания «Дельта»
18000, Черкассы, ул. Байды Вишневецкого, 37, офис 401
тел./факс +38 (0472) 33-09-41, +38 (0472) 33-09-42

г. Чернигов

Агент Фондового центру «LSC»
г. Чернигов, ул. П. Тычини, 69, 2 этаж, оф. б/н
тел.: +38 (067) 929-94-55, +38 (093) 461-66-64; тел./факс +38 (0462) 93-16-97

г. Черновцы

Консультационный центр Фондового Магазины
г. Черновцы, пл. Театральная, 6, оф. 526
тел. +38 (095) 584-68-10; тел./факс +38 (0372) 901-501

ООО «Комфорт-Ценные Бумаги»
г. Черновцы, ул.Главная 265 а, оф.1
тел. +38 (0372) 90-18-63; факс +38 (0372) 90-18-64

г. Ялта

Южный Фондовый Магазин
г. Ялта, ул. Украинская, 4, кв. 55
тел. +38 (050) 471-60-52; тел.: +38 (064) 23-44-63