

## КРАТКИЙ ОБЗОР РЫНКА АКЦИЙ ЗА МАЙ

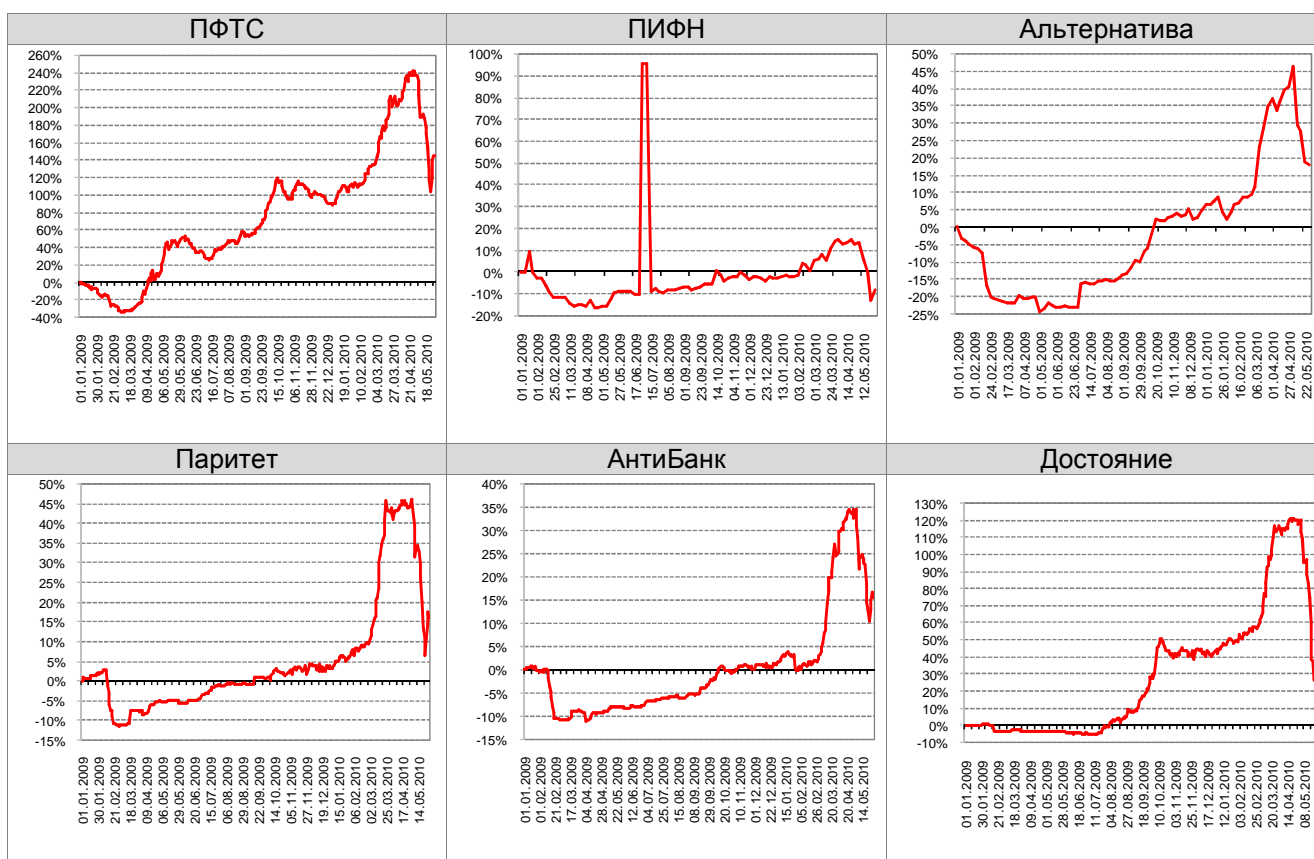
В мае отечественный фондовый рынок показал рекордные колебания, которых не было за всю историю его существования. За первые тринадцать сессий индекс УБ провалился на 45%, на отскоке показав +18% за одну торговую сессию. Такая мегаволатильность была спровоцирована глубокими провалами на ведущих мировых площадках. Фундаментальной причиной пессимизма стали долговые и бюджетные проблемы в ряде стран Европы и падение евро на этом фоне. Причем на протяжении всего месяца наблюдалась почти единичная корреляция между падением евро и падением американских фондовых индексов. Желание нерезидентов в Украине зафиксировать прибыль наложило на тонкость и слабую ликвидность отечественного рынка. Дополнительным фактором провалов стала необходимость обеспечения массовых выходов инвесторов из открытых фондов. При этом порог приостановки торгов на УБ составлял -15%. Соответственно в дни, когда падение составляло -12%, торги не останавливались. Хотя в подобных ситуациях в 2008 году биржа ПФТС приостанавливала торги. Результатом стало нарастание паники и отсутствие ориентиров по поддержкам, поскольку основные поддержки были пробиты. Потому первые 13 сессий месяца можно однозначно характеризовать как панические продажи. После мощного отскока, суммарно +25%, отечественные индексы перешли в боковое движение на фоне сильного проторговывания уровня 1050 по индексу S&P. Нынешняя консолидация может разрешиться, как сильным движением вверх, так и вниз. Учитывая внешний новостной фонд и вероятное учитывание европейских проблем в курсе евро и уровнях американских индексов, вероятность достижения прежних максимумов выше, чем дальнейший провал вниз.

## ЕЖЕМЕСЯЧНЫЙ ОБЗОР РАБОТЫ ФОНДОВ

### 1. ДИНАМИКА СТОИМОСТИ ЧИСТЫХ АКТИВОВ НА 1 ЦБ С НАЧАЛА ДЕЯТЕЛЬНОСТИ ФОНДА

Название фонда	СЧА на 1 ЦБ на 01.06.2010, грн.	Изменение цены, %					С начала деятельности	Дата начала деятельности
		1 месяц	3 месяца	6 месяцев	С начала года	Средне-годовое		
ПИФН	14 180,29	-18,77%	-12,55%	-4,90%	-5,54%	37,99%	183,61%	01.08.2005
Альтернатива	1 336,60	-19,38%	8,47%	13,76%	10,62%	8,42%	33,66%	01.06.2006
Паритет	1 391,27	-20,46%	5,93%	12,93%	12,39%	12,08%	39,13%	06.03.2007
АнтиБанк	995,47	-15,37%	13,65%	15,32%	13,63%	9,70%	28,84%	11.06.2007
Достояние	126,97	-43,57%	-20,65%	-12,66%	-13,77%	18,13%	26,97%	07.07.2008

### 2. ИЗМЕНЕНИЯ ИНДЕКСА ДОХОДНОСТИ ФОНДОВ С НАЧАЛА 2009 ГОДА



### 3. КОММЕНТАРИИ ПО РАБОТЕ ФОНДОВ ЗА МАЙ

#### «Первый инвестиционный фонд недвижимости»

Поскольку в структуре портфеля акций фонда наибольший объем составлял пакет Мостобуда, который провалился глубже рынка, это отразилось на активах фонда. Постепенный выход из акций и подготовка фонда к закрытию также сказались на полученных убытках в мае. Однако в июне фонд ждет заведение прибыли от евробондов, что заметно повысит цену сертификата перед закрытием.

#### СРАВНЕНИЕ ДОХОДНОСТИ ФОНДА С БЕНЧМАРКОМ

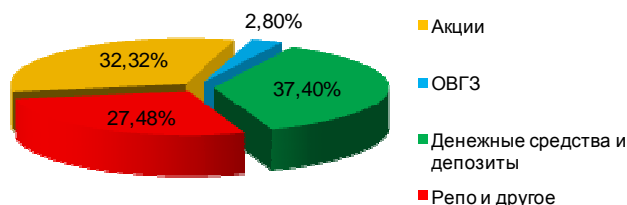
	1 месяц	С начала года	Средне-годовое**
ПИФН	-18,77%	-5,54%	37,99%
Бенчмарк*	-10,87%	8,98%	25,76%

\* Формула расчёта: Бенчмарк = доходность ПФТС-индекса x 40% + доходность индекса недвижимости Киева x 60%  
\*\* С начала деятельности фонда

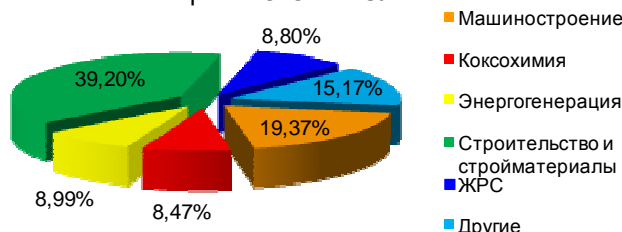
#### ПОКАЗАТЕЛИ РИСКА И ЭФФЕКТИВНОСТИ (январь 2007 г. – июнь 2010 г.)

Бета <sup>1</sup>	0,71
Стандартное отклонение <sup>2</sup>	0,22
Коэффициент Шарпа <sup>3</sup>	0,09
Коэффициент Сортино <sup>4</sup>	1,29

#### СТРУКТУРА АКТИВОВ ФОНДА



#### АКЦИИ ПО ОТРАСЛЯМ



#### КРУПНЕЙШИЕ ПОЗИЦИИ В ЦБ

Тикер	Наименование	%
MTBD	ОАО «Мостобуд»	12,67
MSICH	ОАО «Мотор Сич»	2,97
58267	Министерство финансов Украины	2,8
UNAF	ОАО «Укрнефть»	2,27
DOEN	ОАО «Донбасэнерго»	2,03

#### «Фонд акций «Альтернатива»

Панические распродажи в мае радикально коснулись акций второго эшелона. Некоторые позиции по ценам опустились до уровня дна фондового рынка начала 2009 года. Хотя на среднесрочных коррекциях, как правило, второй и третий эшелон сильно не падают. Однако, наличие в составе портфеля бумаг третьего эшелона, который на панике практически не распродавался, позволило фонду показать результат заметно лучше бенчмарка.

#### СРАВНЕНИЕ ДОХОДНОСТИ ФОНДА С БЕНЧМАРКОМ

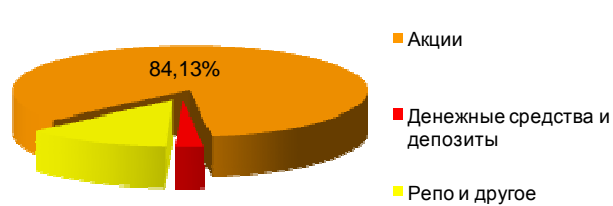
	1 месяц	С начала года	Средне-годовое**
Альтернатива	-19,38%	10,62%	8,42%
Бенчмарк*	-26,98%	29,02%	20,50%

\* Формула расчёта: Бенчмарк = доходность ПФТС-индекса x 100%.  
\*\* С начала деятельности фонда

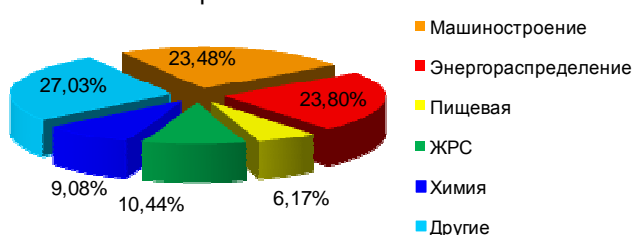
#### ПОКАЗАТЕЛИ РИСКА И ЭФФЕКТИВНОСТИ (январь 2007 г. – июнь 2010 г.)

Бета <sup>1</sup>	0,45
Стандартное отклонение <sup>2</sup>	0,12
Коэффициент Шарпа <sup>3</sup>	0,02
Коэффициент Сортино <sup>4</sup>	0,68

#### СТРУКТУРА АКТИВОВ ФОНДА



#### АКЦИИ ПО ОТРАСЛЯМ



#### КРУПНЕЙШИЕ ПОЗИЦИИ В ЦБ

Тикер	Наименование	%
SNEM	ОАО «Насосэнергомаш»	5,11
UGRA	ОАО «Украинский графит»	4,87
ZHMZ	ОАО "Житомирский маслосовхоз"	4,57
ZABR	ОАО "Запорожский абразивный комбинат"	4,17
HMBZ	ОАО "Харьковский машиностроительный завод "Свет шахтера"	3,89



«Сбалансированный фонд «Паритет»

Фонд показал результат хуже бенчмарка в силу глубоких и неожиданных провалов по акциям второго эшелона. Эта же причина не позволила показать адекватный отскоку рост, поскольку после глубоких провалов в первую очередь растет первый эшелон, особенно индексные бумаги. Часть позиций была откуплена на дне провала, что позволит в ближайшем будущем показать хорошую доходность.

СРАВНЕНИЕ ДОХОДНОСТИ ФОНДА С БЕНЧМАРКОМ

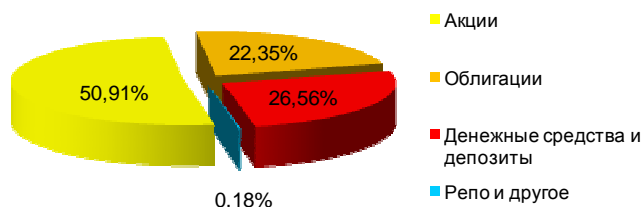
	1 месяц	С начала года	Средне-годовое**
Паритет	-20,46%	12,39%	12,08%
Бенчмарк*	-10,16%	14,67%	7,92%

\* Формула расчёта: Бенчмарк = доходность ПФТС-индекса x 40% + доходность рынка денег x 60%.  
\*\* С начала деятельности фонда

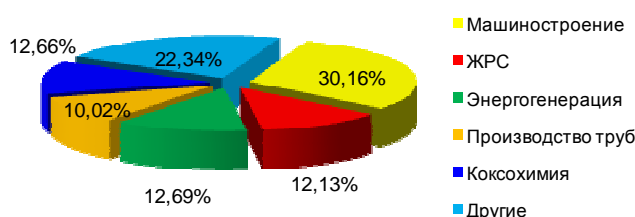
ПОКАЗАТЕЛИ РИСКА И ЭФФЕКТИВНОСТИ (январь 2007 г. – июнь 2010 г.)

Бета <sup>1</sup>	0,67
Стандартное отклонение <sup>2</sup>	0,08
Коэффициент Шарпа <sup>3</sup>	0,06
Коэффициент Сортино <sup>4</sup>	1,96

СТРУКТУРА АКТИВОВ ФОНДА



АКЦИИ ПО ОТРАСЛЯМ



КРУПНЕЙШИЕ ПОЗИЦИИ В ЦБ

Тикер	Наименование	%
OODESC	Одесский городской совет (серия С)	9,53
OZAPRE	Запорожский городской совет (серия Е)	7,58
54456	Министерство финансов Украины	5,24
SGOK	ОАО «Северный ГОК»	4,1
MSICH	ОАО «Мотор Сич»	4,07



«Дивидендный фонд «АнтиБанк»

Доходность фонда «АнтиБанк», также как и фонда «Паритет», сильно опустилась в связи с падением цен по позициям в акциях второго эшелона, которые показали почти 60-70% процентов падения. Тогда как рынок просел на 45%. Вместе с тем это один из лучших результатов для фондов со сбалансированной стратегией.

СРАВНЕНИЕ ДОХОДНОСТИ ФОНДА С БЕНЧМАРКОМ

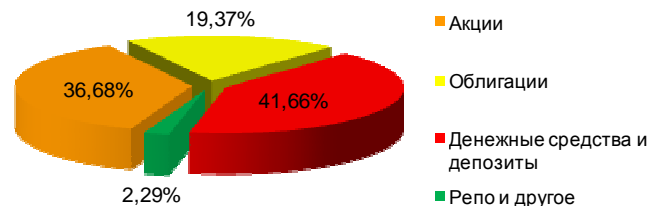
	1 месяц	С начала года	Средне-годовое**
АнтиБанк	-15,37%	13,63%	9,70%
Бенчмарк*	-10,16%	14,67%	3,80%

\* Формула расчёта: Бенчмарк = доходность ПФТС-индекса x 40% + доходность рынка денег x 60%.  
\*\* С начала деятельности фонда

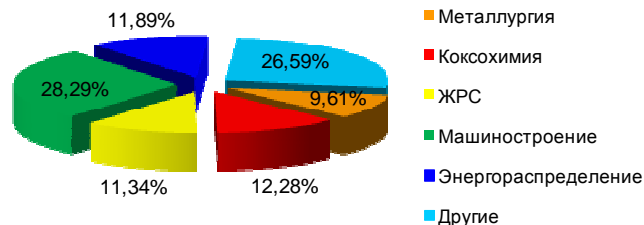
ПОКАЗАТЕЛИ РИСКА И ЭФФЕКТИВНОСТИ (январь 2007 г. – июнь 2010 г.)

Бета <sup>1</sup>	0,58
Стандартное отклонение <sup>2</sup>	0,07
Коэффициент Шарпа <sup>3</sup>	-0,01
Коэффициент Сортино <sup>4</sup>	2,22

СТРУКТУРА АКТИВОВ ФОНДА



АКЦИИ ПО ОТРАСЛЯМ



КРУПНЕЙШИЕ ПОЗИЦИИ В ЦБ

Тикер	Наименование	%
58267	Министерство финансов Украины	8,22
OODESC	Одесский городской совет (серия С)	7,02
60271	Министерство финансов Украины	4,13
YASK	ОАО «Ясиновский коксохимический завод»	2,51
PGOK	ОАО «Полтавский ГОК»	2,22



«Открытый фонд «Достояние»

Фонд показал максимальное падение с момента своего основания. Причем в общем результате можно выделить три составляющие: 1) падение за счет снижения рыночных цен позиций составило приблизительно -25%; 2) вынужденные продажи бумаг для обеспечения выкупов -6%; 3) технические потери в связи с задержками поставок сертификатов со стороны выходящих инвесторов еще -12%. Поэтому суммарно выходящие массово инвесторы увеличили убыток фонда на 18%. Кроме всего прочего сильное отставание от бенчмарка обусловлено закрытием позиций на УБ, а не на ПФТС. А падение индекса УБ было намного более существенным.

СРАВНЕНИЕ ДОХОДНОСТИ ФОНДА С БЕНЧМАРКОМ

	1 месяц	С начала года	Средне-годовое**
Достояние	-43,57%	-13,77%	18,13%
Бенчмарк*	-15,77%	19,45%	71,11%

\* Формула расчёта: Бенчмарк = доходность ПФТС-индекса x 60% + доходность рынка денег x 40%.  
\*\* С начала деятельности фонда

ПОКАЗАТЕЛИ РИСКА И ЭФФЕКТИВНОСТИ (январь 2007 г. – июнь 2010 г.)

Бета <sup>1</sup>	1,23
Стандартное отклонение <sup>2</sup>	0,15
Коэффициент Шарпа <sup>3</sup>	0,12
Коэффициент Сортино <sup>4</sup>	0,53

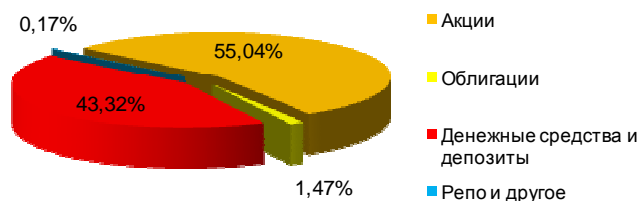
<sup>1</sup> Бета характеризует систематический (который нельзя устранить путем диверсификации) риск портфеля. Вычисляется на основе регрессионного анализа относительно индекса, представляющий рынок в целом. Если бета > 1, следует ожидать более высокую амплитуду колебаний доходности портфеля по сравнению с выбранным индексом. Другими словами: в условиях восходящего тренда ожидаемая доходность будет выше, а на падающем рынке – размер убытков.

<sup>2</sup> Стандартное отклонение – указывает на степень разброса отдельных наблюдений доходности портфеля относительно средней его доходности. Чем выше изменчивость в ряду доходностей, тем выше стандартное отклонение, а значит риск того, что фактические показатели будут отличаться ожидаемой (прогнозируемой) доходности. Рассчитывается как квадратный корень из дисперсии ряда данных.

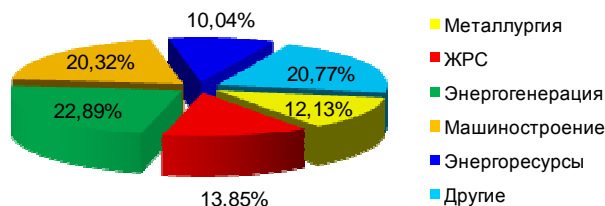
<sup>3</sup> Коэффициент Шарпа (Sharpe Ratio) – показатель эффективности инвестиционного портфеля; характеризует доходность, скорректированную на риск. Чем выше его значение, тем лучше. Формула расчета: коэффициент Шарпа = (Средняя доходность за наблюдаемый период - Безрисковая доходность) / Стандартное отклонение. В качестве безрисковой доходности принята купонная доходность государственных облигаций Украины, номинированных в гривнах (9.5% годовых). Средняя доходность рассчитана как простая средняя доходностей фонда.

<sup>4</sup> Коэффициент Сортино (Sortino Ratio) – также характеризует скорректированную на риск доходность. Формула расчета: коэффициент Сортино = (Средняя доходность за наблюдаемый период - пороговая доходность) / Стандартное отклонение отрицательных доходностей. В наших расчетах пороговая доходность равна 0%. При расчете показателя штрафуются только риск доходности портфеля ниже порогового значения (в нашем случае - отрицательные доходности).

СТРУКТУРА АКТИВОВ ФОНДА



АКЦИИ ПО ОТРАСЛЯМ



КРУПНЕЙШИЕ ПОЗИЦИИ В ЦБ

Тикер	Наименование	%
SGOK	ОАО "Северный ГОК"	3,98
DOEN	ОАО "Донбасэнерго"	3,97
UNAF	ОАО «Укрнефть»	3,93
PGOK	ОАО «Полтавский ГОК»	3,64
SVGZ	ОАО «Стахановский вагоностроительный завод»	3,64

4. СРАВНИТЕЛЬНАЯ ТАБЛИЦА СТРУКТУРЫ АКТИВОВ ФОНДОВ НА 01.06.2010, %

	ПИФН	Альтернатива	Паритет	АнтиБанк	Достояние
Акции:	33,37	84,13	50,91	36,68	55,04
Облигации:	16,11		22,35	19,37	1,47
Еврооблигации	13,31				
Государственные	2,80		5,24	12,35	1,47
Муниципальные			17,11	7,02	
Деньги:	37,40	4,34	26,57	41,65	43,32
Наличные на текущих счетах	0,04	0,15	2,00	0,57	17,84
Депозиты	37,36	2,52	24,57	41,08	25,48
Репо		1,67			
Объекты недвижимости:	8,82				
Другое:	4,30	11,53	0,17	2,30	0,17
ВСЕГО	100,00	100,00	100,00	100,00	100,00

## 5. ОСНОВНЫЕ ХАРАКТЕРИСТИКИ ФОНДОВ

Название фонда	Тип фонда *	Вид фонда **	Стратегия фонда ***	СЧА на 01.06.2010, грн.	Количество ЦБ в обороте, шт.	Дата начала размещения ЦБ	Дата окончания размещения ЦБ
«Первый инвестиционный фонд недвижимости»	З	Н	УР	7 019 243,97	495	01.08.2005 г.	14.06.2010
«Фонд акций «Альтернатива»	З	Н	Р	5 865 019,10	4 388	01.06.2006 г.	29.03.2011
«Сбалансированный фонд «Паритет»	И	Д	С	2 007 596,89	1 443	06.03.2007 г.	бессрочный
«Дивидендный фонд «АнтиБанк»	З	Д	С	4 784 214,68	4 806	11.06.2007 г.	02.10.2017
«Открытый фонд «Достояние»	О	Д	С	1 573 850,18	12 395	07.07.2008 г.	бессрочный

\* Тип фонда: З – закрытый, И – интервальный, О – открытый

\*\* Вид фонда: Н – недиверсифицированный, Д – диверсифицированный

\*\*\* Стратегия фонда: УР – умеренно рискованная, Р – рискованная, С – сбалансированная

## НОВОСТИ УПРАВЛЯЮЩЕЙ КОМПАНИИ

01.06.2010

КУА "АРТ-КАПИТАЛ Менеджмент" представляет новый открытый фонд «АРТ Индексный» и начинает размещение инвестиционных сертификатов фонда по номиналу.

01.06.2010

КУА "АРТ-КАПИТАЛ Менеджмент" приглашает всех желающих посетить бесплатные семинары на темы:

- «4 способа Вашего инвестирования в акции» в Киеве 2 июня;
- «Открытые фонды акций как наиболее привлекательная инвестиция для частных лиц» в Киеве 9 июня;
- «ЗНАКОМЬТЕСЬ: ФОНДЫ, УСЛУГИ И ПРОГРАММЫ КУА «АРТ-КАПИТАЛ МЕНЕДЖМЕНТ» в Киеве 16 июня;
- «Азы инвестирования в акции» в Киеве 23 июня.

30.05.2010

КУА "АРТ-КАПИТАЛ Менеджмент" провела бесплатные семинары на темы:

- «Открытые фонды акций как наиболее привлекательная инвестиция для частных лиц» в Киеве 12 мая;
- «ЗНАКОМЬТЕСЬ: ФОНДЫ, УСЛУГИ И ПРОГРАММЫ КУА «АРТ-КАПИТАЛ МЕНЕДЖМЕНТ» в Киеве 19 мая;
- «Азы инвестирования в акции» в Киеве 26 мая.

20.05.2010

Ведущие инвестиционные консультанты ИГ «АРТ-КАПИТАЛ» провели семинар в Ивано-Франковске, посвященный наиболее интересным инвестиционным идеям и новым возможностям фондового рынка Украины.

17.05.2010

ИГ «АРТ-КАПИТАЛ» провела семинар «Практика инвестирования на фондовом рынке. Основы Фундаментального анализа» в Киеве 20 мая 2010 года.

## КОНТАКТНАЯ ИНФОРМАЦИЯ

Департамент управления активами – [am@art-capital.com.ua](mailto:am@art-capital.com.ua)

Департамент рекламы и связей с общественностью – [pr@art-capital.com.ua](mailto:pr@art-capital.com.ua)

Департамент по продажам инвестиционных продуктов – [funds@art-capital.com.ua](mailto:funds@art-capital.com.ua) ;  
+38 (044) 498 0 498 (бесплатный на территории Украины)

### ОФИС ПРОДАЖИ ЦБ ФОНДОВ

03151, г. Киев, ул. Народного Ополчения 1, 6-й этаж  
тел. +38 (044) 490-51-85; тел./факс: +38 (044) 490-51-86

[kiev@art-capital.com.ua](mailto:kiev@art-capital.com.ua)

## АГЕНТЫ ПО ПРОДАЖЕ ЦБ ФОНДОВ В РЕГИОНАХ

<p><b>г. Винница</b> ООО «Фондовый центр «ЛАД» 21027, г. Винница, ул. Келецкая, 51 тел.: +38 (0432) 51-32-92; факс: +38 (0432) 43-88-40</p> <p>ФК "Рубин" 21050, г. Винница, ул. Архитектора Артинова, 53, к.3 тел.: +38 (0432) 53-15-33; +38 (0432) 53-15-34</p> <p><b>г. Днепропетровск</b> ООО «Финанс Груп Инвест» 49000, г. Днепропетровск, ул. Комсомольская, д. 7, оф. 14А тел.: +38 (056) 789-48-00; факс: +38 (056) 745-62-43</p> <p>ООО «Квадро» 49000, г. Днепропетровск, ул. Литейная, 13 тел.: +38 (056) 370-17-25; факс: +38(0562) 34-18-77</p> <p>ООО «Фондовая компания «Евроброкер» 49000, г. Днепропетровск, вул. Комсомольская, 48Д тел.: +38 (0562) 31-69-81; факс: +38 (0562) 31-69-81</p> <p>Консультационный центр Фондового Магазина 49000, г. Днепропетровск, пр. Гагарина, д. 177, оф. 26 тел./факс: 8 (056) 374-59-66, 8 (056) 797-17-30</p> <p>Консультационный центр "Центр Финансового Здоровья" г. Днепропетровск, пр. Гагарина 177, оф. 26 тел./факс: +38 (056) 374-59-66, тел. +38 (050) 312-16-88</p> <p>Южный Фондовый магазин г. Днепропетровск, пр. Кирова, 107-г, 2-й этаж, оф. 225 тел.+38 (056) 798-42-68, +38 (093) 348-58-34</p> <p><b>г. Донецк</b> ООО «Финансовая компания «Сапсан» 83016, г. Донецк, ул. Кирова, 19 тел./факс: +38 (062) 385-78-60</p> <p>Фондовый Магазин г. Донецк, пр. Освобождения Донбасса, 8-Б тел. +38 (050) 478-92-98; тел./факс +38 (062) 345-01-69, +38 (062) 311-07-61</p> <p>Южный Фондовый Магазин г. Донецк, Ворошиловский район, ул. 50 лет СССР, 140 тел. +38 (062) 335-51-01</p> <p><b>г. Дрогобыч</b> Фондовый центр «LSC» Львовская обл., г. Дрогобыч, ул. Ю. Дрогобыча, д.2, оф. 41 тел.: +38 (063) 153-81-43; тел./факс: +38 (03244) 31-617</p> <p><b>г. Запорожье</b> Южный Фондовый Магазин г. Запорожье, ул. Грязнова, 4а, 3 этаж тел./факс +38 (0612) 16-05-70</p> <p>Агент Фондового центра «LSC» г. Запорожье, ул. Леплика, дом 24 магазин "Финансист"; тел. +38 (050) 454-75-09; тел./факс:+38 (061) 24-42-27</p>	<p><b>г. Николаев</b> ЮФМ, ООО «Агентство перспективных финансовых технологий» 54001, Николаев, ул. Декабристов 1/1, 2-й этаж тел.: +38 (0512) 67-00-56 (58); тел./факс: +38 (0512) 58-31-81</p> <p>ООО Компания "777с" 54029, Николаев, ул. Правды, 2Б/1 тел. +38 (0512) 47-44-03, +38 (0512) 47-90-48; +38 (0512) 47-75-06</p> <p><b>г. Одесса</b> Южный Фондовый магазин, ООО «Финансовая компания «Экспресс» 65045, г. Одесса, ул. Новосельского, 94 тел.: +38 (048)799-90-88; +38 (048)731-55-18; факс: +38 (0482)33-01-32</p> <p>Южный Фондовый Магазин г. Одесса, пл. Греческая, 3/4, Торговый комплекс «Афина», оф. 620 тел. +38 (048) 734-06-98</p> <p>Агент Фондового центра «LSC» г. Одесса, пл. Греческая, д. 3/4, оф. 760 (ТЦ "Афина") тел./факс: 8 (048) 734-43-10</p> <p><b>г. Охтырка</b> Консультационный центр Фондового Магазина Сумская обл., г. Охтырка, ул. Октябрьская, 3 тел.: +38 (068) 652-00-00; тел./факс: +38 (05446) 285-86, 258-50</p> <p><b>г. Ровно</b> Агент Фондового центра «LSC» г. Ровно, ул. О. Пчилки, 23; тел. +38 (050) 435-31-90; тел./факс +38 (0362) 68-38-14</p> <p>Агент Фондового центра «LSC» г. Ровно, проул. Дворецкий, 53а тел.: +38 (096) 609-98-96; +38 (093) 767-40-69</p> <p><b>г. Севастополь</b> Южный Фондовый магазин АР Крым, г. Севастополь, ул. Воронина, 10, каб. 319 тел. +38 (069) 292-74-12, +38 (093) 348-58-38</p> <p><b>г. Симферополь</b> ЗАО «Ваш Выбор» 95017, АР Крым, г. Симферополь, ул. Скрипниченка, 30/13 тел./факс: +38 (0652) 25-72-88; +38 (0652) 54-66-13</p> <p>ООО "Таврические ЦБ" 95034, Украина, АР Крым, г. Симферополь, ул. Куйбышева, 2, оф. 903 тел. +38 (0652) 548185, 248615, факс: +38 (0652) 548186</p> <p>Южный Фондовый Магазин АР Крым, г. Симферополь, ул. Киевская, 46, 1 этаж (дополнительный вход ул. Фрунзе, 8), здание «Русского культурного центра» тел. +38 (0652) 24-86-51</p> <p><b>г. Сумы</b> агент Фондового центра «LSC» г. Сумы, ул. Петропавловская, 98 тел. +38 (097) 220-83-08; тел./факс +38 (0542) 21-60-60</p>
---	--

04119, г. Киев, ул. Народного Ополчения, 1, 6-й этаж  
т. +38 (044) 490-51-85 e-mail: funds@art-capital.com.ua  
www.art-capital.com.ua

**г. Ивано-Франковск**

ООО «Комфорт - Ценные Бумаги»  
г. Ивано-Франковск, ул. Гетьмана Мазепы, 20;  
тел. +38 (0342) 73-45-54; факс +38 (0342) 71-12-33

Консультационный центр Фондового Магазины  
г. Ивано-Франковск, ул. Мазепы, д. 11, оф. 4  
тел. +38 (063) 153-81-43; тел./факс +38 (0342) 71-36-32

ООО «Простокапиталгруп»  
76007, г. Ивано-Франковск, ул. Максимовича, 13, офис 301  
тел./факс +38 (0342) 71-16-07

**г. Керчь**

Агент Южного Фондового Магазины  
АР Крым, г. Керчь, ул. Блюхера, 25, кв. 120  
тел. +38 (095) 521-05-39

**г. Киев**

ООО «Комфорт - Ценные Бумаги»  
04119, г. Киев, ул. Семьи Хохловых, 15  
тел./факс: +38 (044) 590-29-50 (53)  
г. Киев, пр-т. Победы 27а, оф.1 (возле ст. метро «КПИ»)  
тел./факс +38 (044) 569-08-01

Агент Фондового центра «LSC»  
г. Киев, пр. Оболонский, 45/28  
тел: +38 (050) 308-05-20

Сеть Фондовых Магазинов  
04080, ул. Фрунзе, 40  
38 (044) 390-72-24,38 (044) 289-76-46

**г. Краматорск**

Агент Фондового центра «LSC»  
Донецкая обл., г. Краматорск, ул. Данилевского, 20, оф. 39  
тел. +38 (050) 908-55-07; тел./факс +38 (06264) 399-15

**г. Красноперекоск**

агент Фондового центра «LSC»  
АР Крым, г. Красноперекоск, ул. Калинина, 12  
тел./факс +38 (06565) 3-20-28; тел. +38 (050) 631-53-20

**г. Луганск**

Консультационный центр Фондового Магазины  
г. Луганск, ул. К. Маркса, д. 38, оф. 36  
тел. +38 (050) 526-96-46; тел./факс +38 (0642) 52-31-51

**г. Луцк**

Консультационный центр Фондового Магазины  
г. Луцк, ул. Винниченка, 67, оф. 306-307  
тел. +38 (094) 908-22-64, +38 (050) 438-08-21; тел./факс: +38 (0332) 29-12-64

**г. Львов**

ООО "Комфорт - Ценные Бумаги"  
г. Львов, ул. Зеленая, 19  
моб.+38 (097) 951-94-80; тел./факс +38 (032) 242-22-21;

ООО «Львовские ценные бумаги», Фондовый Центр «LSC»  
г. Львов, ул. С. Бандеры, 35 / 9  
тел.+38 (096) 445-82-44; тел./факс +38 (032) 297-06-68

ООО "Львовский фондовый дом"  
79005, г. Львов, ул. Костомарова, 20/1  
тел./факс: +38 (0322) 60-24-02

ООО «МАКСИМУМ-КАПИТАЛ»  
79012, г. Львов, ул. Сахарова, 42, оф. 317  
тел/факс: +38 (032) 242-36-07

**г. Макеевка**

Фондовый Магазин  
Донецкая обл., г. Макеевка, ул. Менделеева, 77  
тел. +38 (050) 646-28-66; тел./факс +38 (062) 208-36-41

**г. Тернополь**

ООО «Комфорт - Ценные Бумаги»  
г. Тернополь, ул. Руська, 4  
тел. +38 (0352) 42-45-54; моб. +38 (066) 365-15-58; факс +38 (0352) 25-89-95

**г. Ужгород**

ООО «Комфорт - Ценные Бумаги»  
г. Ужгород, ул. Духновича, 16  
тел. +38 (0312) 44-45-54; моб. +38 (068) 186-16-19; факс +38 (0312) 61-61-07

ООО «Вест-Сток»  
88000, г. Ужгород, пл. Ш. Петефи, 7/6  
тел./факс: +38(0312)61-21-81

ПП "КАЗУС БЕЛЛИ-ЗАХІД"  
88009, г. Ужгород, ул. Академика Королева, д. 4-А  
тел. 8 (0312) 66-42-59; моб. 8 (068) 555-56-56

**г. Харьков**

ООО «ПИРС»  
61166, г. Харьков, ул. Коломенская, 3;  
тел.: +38(057)759-12-68; факс: +38(057)759-12-69

Агент Фондового центра «LSC»  
г. Харьков, ул. Обиревича, 24  
тел. +38 (096) 350-44-88; тел./факс +38 (057) 757-97-25

ЗАО «Инвестиционная компания «Глобальные инвестиции»  
61166, г. Харьков, проспект Ленина, д. 38, 5-й этаж, оф. 504-3 (станция метро "Ботанический сад")  
тел.: +38 (057) 75-44-900; 75-44-600; 714-17-28; факс: +38 (057) 75-44-900

Фондовый Магазин (ООО «Львовские ценные бумаги»)  
г. Харьков, ул. Данилевского, 20, оф. 39  
тел./факс 8 /057/ 7-160-650, тел. 8-068-610-13-00

**г. Херсон**

Южный Фондовый магазин  
73000, г. Херсон, ул. Петренко, 18, офис 301.  
тел.: +38 (093) 34-85-820; тел/факс: +38 (0552) 32-73-21

**г. Хмельницкий**

ООО «Брокбизнесцентр»  
29017, г.Хмельницкий, ул.Свободы, 9-А  
тел.: +38 (0382) 70-03-14; факс: +38 (0382) 71- 20-30

Агент Фондового центра «LSC»  
г. Хмельницкий, ул. Гагарина 5, офис 215  
тел. +38 (067) 26-22-387; тел./факс: +38 (0382) 75-27-27, +38 (0382) 75-27-07

**г. Черкассы**

Агент Фондового центра «LSC»  
г. Черкассы, бул. Шевченка, д. 170, оф. 1  
тел. 8-063-317-95-38; тел./факс +38 (0472) 38-5-145

ООО «Финансовая компания «Дельта»  
18000, Черкассы, ул. Байды Вишневецкого, 37, офис 401  
тел./факс +38 (0472) 33-09-41, +38 (0472) 33-09-42

**г. Чернигов**

Агент Фондового центру «LSC»  
г. Чернигов, ул. П. Тычини, 69, 2 этаж, оф. б/н  
тел.: +38 (067) 929-94-55, +38 (093) 461-66-64; тел./факс +38 (0462) 93-16-97

**г. Черновцы**

Консультационный центр Фондового Магазины  
г. Черновцы, пл. Театральная, 6, оф. 526  
тел. +38 (095) 584-68-10; тел./факс +38 (0372) 901-501

ООО «Комфорт-Ценные Бумаги»  
г. Черновцы, ул.Главная 265 а, оф.1  
тел. +38 (0372) 90-18-63; факс +38 (0372) 90-18-64

**г. Ялта**

Южный Фондовый Магазин  
г. Ялта, ул. Украинская, 4, кв. 55  
тел. +38 (050) 471-60-52; тел.: +38 (064) 23-44-63