

## КРАТКИЙ ОБЗОР РЫНКА АКЦИЙ ЗА АВГУСТ

В августе отечественный фондовый рынок, как и все основные фондовые площадки в мире, пребывал в боковом тренде с легким сползанием вниз. Итоговое значение снижения отечественных индексов оказалось на уровне 2-5%. При этом активность торгов упала просто-таки радикально. Сказывалось и летнее затишье, и период отпусков, и даже жаркая погода. Невыразительность и разнонаправленность новостей из США и Европы, а также достижение среднесрочной поддержки большинством отечественных индексных бумаг, привело к тому, что волатильность и само снижение индикаторов оказалось неожиданно таким же, как на основных фондовых площадках мира.

Основным драйвером, который привел к достаточно существенной волатильности американских индексов, стало достижение максимумов роста евро к доллару и начавшаяся довольно резко коррекция. Она спровоцировала обвал всех фондовых индексов. Общее падение S&P за 20 дней составило 8%. Конец августа и начало сентября ознаменовались быстрым ростом. Этому способствовало заявление Бена Бернанке о принятии всех мер для недопущения нового витка рецессии. В свою очередь это было спровоцировано преимущественно негативной статистикой по рынку труда и пересмотром в сторону ухудшения ранее вышедших данных. Отечественный рынок пока вяло отреагировал на американский рост, так как технически медвежий тренд еще не сломлен и на конец августа не было уверенности в целесообразности покупок.

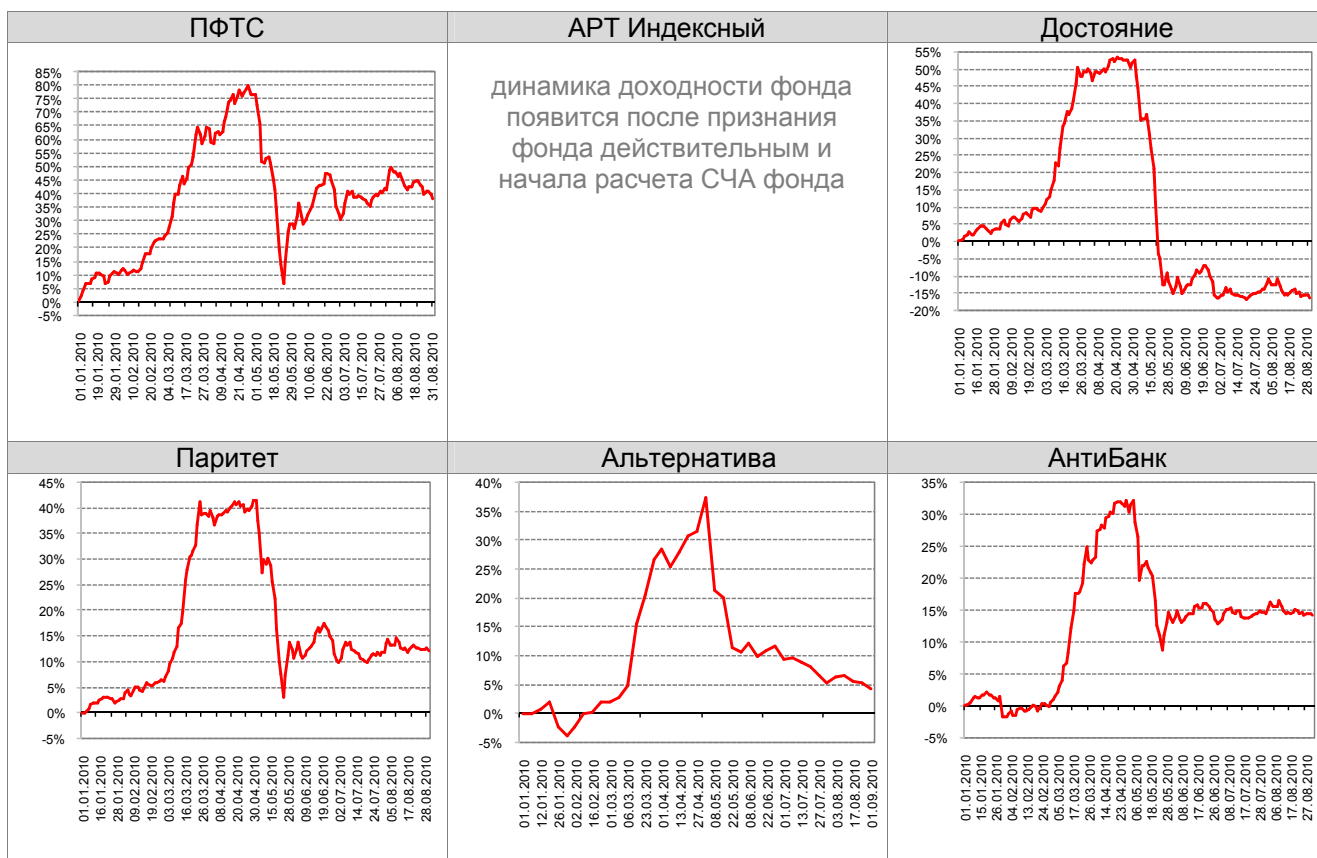
## ЕЖЕМЕСЯЧНЫЙ ОБЗОР РАБОТЫ ФОНДОВ

### 1. ДИНАМИКА СТОИМОСТИ ЧИСТЫХ АКТИВОВ НА 1 ЦБ С НАЧАЛА ДЕЯТЕЛЬНОСТИ ФОНДА

Название фонда	СЧА на 1 ЦБ на 01.09.2010, грн.	Изменение цены, %					С начала деятельности	Дата начала размещения ЦБ по СЧА
		1 месяц	3 месяца	6 месяцев	С начала года	Средне-годовое		
АРТ Индексный *	-	-	-	-	-	-	-	-
Достояние	123,37	-2,62%	-2,84%	-22,90%	-16,21%	13,45%	23,37%	05.12.2008
Паритет	1 387,71	0,33%	-0,26%	5,66%	12,11%	12,35%	38,77%	12.07.2007
Альтернатива	1 260,48	-0,99%	-5,70%	2,29%	4,32%	6,64%	26,05%	29.09.2006
АнтиБанк	1 000,98	-0,29%	0,55%	14,22%	14,19%	9,96%	29,39%	19.09.2007

\* ЦБ фонда размещаются по номиналу 100,00 грн. до признания фонда действительным.

### 2. ИЗМЕНЕНИЯ ИНДЕКСА ДОХОДНОСТИ ФОНДОВ С НАЧАЛА 2009 ГОДА



### 3. КОММЕНТАРИИ ПО РАБОТЕ ФОНДОВ ЗА АВГУСТ

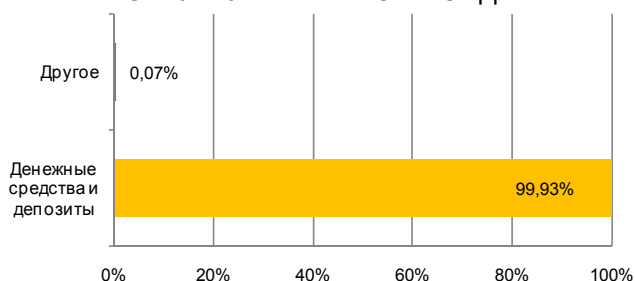


#### Открытый фонд «АРТ Индексный»

В августе активы фонда по-прежнему размещались на банковском депозитном и расчетном счетах. К концу месяца объем активов фонда достиг нормативов, установленных для ПИФ.

До признания фонда действительным ГКЦБФР инвестиционные сертификаты будут размещаться по номиналу 100 грн., после признания фонда действительным – по стоимости чистых активов.

СТРУКТУРА АКТИВОВ ФОНДА

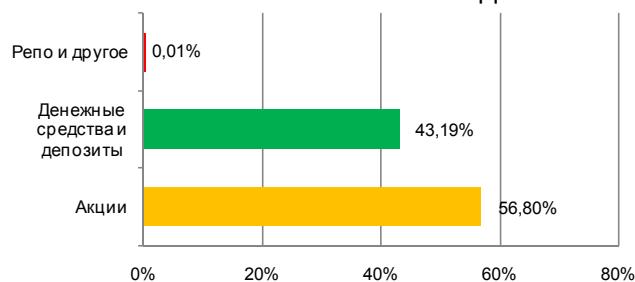


#### Открытый фонд «Достояние»

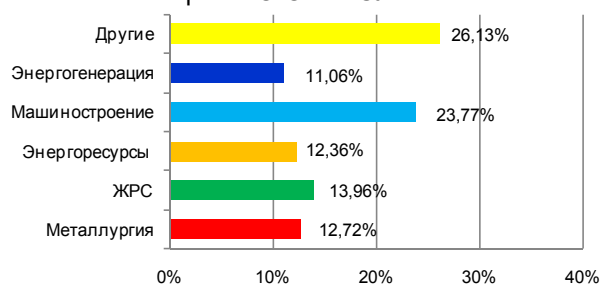
Фонд в течение месяца шел за рынком очень точно. По отношению к снижению индекса ПФТС фонд оказался хуже бенчмарка. Но если сравнивать с падением индекса Украинской биржи, то фонд выглядел бы даже немного лучше рынка. При этом доля в акциях в среднем поддерживалась на уровне 53% и только к концу месяца достигла 57%.

Существенного движения акций в портфеле не происходило. После возвращения денег инвесторов в середине месяца был приобретен пакет Стирала и увеличены пакеты Укрнефти и Авдеевского коксохима.

СТРУКТУРА АКТИВОВ ФОНДА



АКЦИИ ПО ОТРАСЛЯМ



КРУПНЕЙШИЕ ПОЗИЦИИ В ЦБ

Тикер	Наименование	%
PGOK	ОАО «Полтавский ГОК»	4,62
UNAF	ОАО «Укрнефть»	4,05
MTBD	ОАО «Мостобуд»	4,02
DOEN	ОАО «Донбассэнерго»	3,80
STIR	ОАО «Концерн Стирол»	3,45

СРАВНЕНИЕ ДОХОДНОСТИ ФОНДА С БЕНЧМАРКОМ

	1 месяц	С начала года	Средне-годовое**
Достояние	-2,62%	-16,21%	13,45%
Бенчмарк*	-1,09%	25,97%	67,93%

\* Формула расчёта: Бенчмарк = доходность ПФТС-индекса x 60% + доходность рынка денег x 40%.

\*\* С начала деятельности фонда

ПОКАЗАТЕЛИ РИСКА И ЭФФЕКТИВНОСТИ (январь 2007 г. – сентябрь 2010 г.)

Бета <sup>1</sup>	1,23
Стандартное отклонение <sup>2</sup>	0,14
Коэффициент Шарпа <sup>3</sup>	0,10
Коэффициент Сортино <sup>4</sup>	0,64

<sup>1</sup> Бета характеризует систематический (который нельзя устранить путем диверсификации) риск портфеля. Вычисляется на основе регрессионного анализа относительно индекса, представляющий рынок в целом. Если бета > 1, следует ожидать более высокую амплитуду колебаний доходности портфеля по сравнению с выбранным индексом. Другими словами: в условиях восходящего тренда ожидаемая доходность будет выше, а на падающем рынке – размер убытков.

<sup>2</sup> Стандартное отклонение – указывает на степень разброса отдельных наблюдений доходности портфеля относительно средней его доходности. Чем выше изменчивость в ряду доходностей, тем выше стандартное отклонение, а значит риск того, что фактические показатели будут отличаться ожидаемой (прогнозируемой) доходности. Рассчитывается как квадратный корень из дисперсии ряда данных.

<sup>3</sup> Коэффициент Шарпа (Sharpe Ratio) – показатель эффективности инвестиционного портфеля; характеризует доходность, скорректированную на риск. Чем выше его значение, тем лучше. Формула расчета: коэффициент Шарпа = (Средняя доходность за наблюдаемый период - Безрисковая доходность) / Стандартное отклонение. В качестве безрисковой доходности принята купонная доходность государственных облигаций Украины, номинированных в гривнах (9.5% годовых). Средняя доходность рассчитана как простая средняя доходностей фонда.

<sup>4</sup> Коэффициент Сортино (Sortino Ratio) – также характеризует скорректированную на риск доходность. Формула расчета: коэффициент Сортино = (Средняя доходность за наблюдаемый период - пороговая доходность) / Стандартное отклонение отрицательных доходностей. В наших расчетах пороговая доходность равна 0%. При расчете показателя штрафуются только риск доходности портфеля ниже порогового значения (в нашем случае - отрицательные доходности).

**Сбалансированный фонд «Паритет»**

Паритет показал результат лучше бенчмарка за счет того, что в условиях крайне низкой активности падала только ликвидная составляющая портфеля акций, акции второго эшелона рынка котировок не падали вообще. Кроме того, в ожидании дальнейшего снижения в первой декаде августа была резко снижена доля в акциях. Она начала увеличиваться только в самом конце месяца.

Основную прибыль фонду принес вовремя купленный крупный пакет Авдеевского коксохима.

**СРАВНЕНИЕ ДОХОДНОСТИ ФОНДА С БЕНЧМАРКОМ**

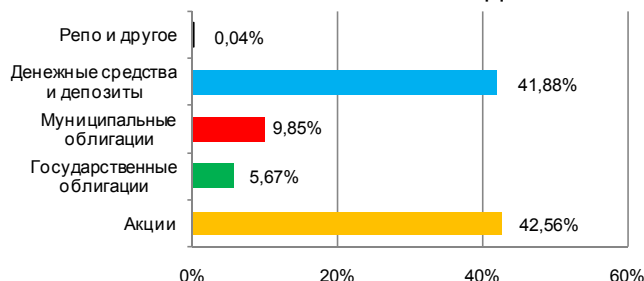
	1 месяц	С начала года	Средне-годовое**
Паритет	0,33%	12,11%	12,35%
Бенчмарк*	-0,50%	19,77%	8,65%

\* Формула расчёта: Бенчмарк = доходность ПФТС-индекса x 40% + доходность рынка денег x 60%.  
\*\* С начала деятельности фонда

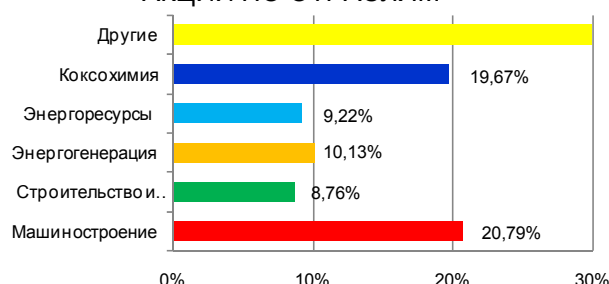
**ПОКАЗАТЕЛИ РИСКА И ЭФФЕКТИВНОСТИ (январь 2007 г. – сентябрь 2010 г.)**

Бета <sup>1</sup>	0,67
Стандартное отклонение <sup>2</sup>	0,08
Коэффициент Шарпа <sup>3</sup>	0,05
Коэффициент Сортино <sup>4</sup>	1,95

**СТРУКТУРА АКТИВОВ ФОНДА**



**АКЦИИ ПО ОТРАСЛЯМ**



**КРУПНЕЙШИЕ ПОЗИЦИИ В ЦБ**

Тикер	Наименование	%
OODESC	Одесский горсовет (серия С)	9,84
54456	Министерство финансов Украины	5,67
AVDK	ОАО «Авдеевский коксохим. завод»	3,80
MTBD	ОАО «Мостобуд»	3,73
UNAF	ОАО «Укрнефть»	3,35

**Фонд акций «Альтернатива»**

Фонд в августе снизился всего на 1%, поскольку по 2/3 акций портфеля не было сделок, либо сделки несущественно меняли оценку позиций.

**СРАВНЕНИЕ ДОХОДНОСТИ ФОНДА С БЕНЧМАРКОМ**

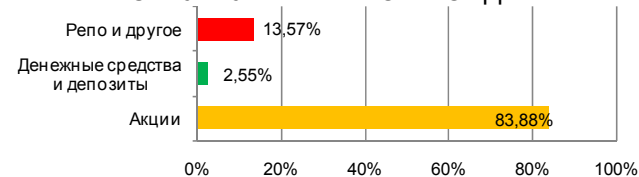
	1 месяц	С начала года	Средне-годовое**
Альтернатива	-0,99%	4,32%	6,64%
Бенчмарк*	-2,27%	38,38%	22,40%

\* Формула расчёта: Бенчмарк = доходность ПФТС-индекса x 100%.  
\*\* С начала деятельности фонда

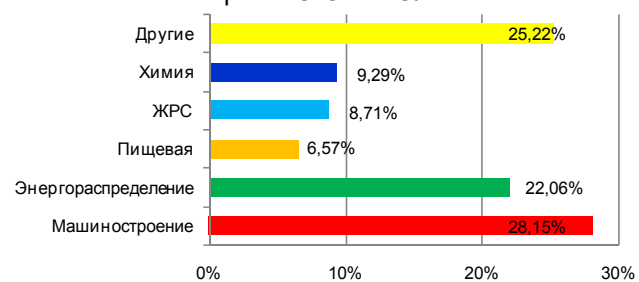
**ПОКАЗАТЕЛИ РИСКА И ЭФФЕКТИВНОСТИ (январь 2007 г. – сентябрь 2010 г.)**

Бета <sup>1</sup>	0,45
Стандартное отклонение <sup>2</sup>	0,11
Коэффициент Шарпа <sup>3</sup>	0,00
Коэффициент Сортино <sup>4</sup>	0,63

**СТРУКТУРА АКТИВОВ ФОНДА**



**АКЦИИ ПО ОТРАСЛЯМ**



**КРУПНЕЙШИЕ ПОЗИЦИИ В ЦБ**

Тикер	Наименование	%
DZVM	ОАО «Днепртяжмаш»	7,19
SNEM	ОАО «Насосэнергомаш»	5,69
UGRA	ОАО «Украинский графит»	5,17
ZHMZ	ОАО «Житомирский маслозавод»	4,84
HMBZ	ОАО «Харьковский машиностроительный завод «Свет шахтера»	4,12

**% Дивидендный фонд «АнтиБанк»**

АнтиБанк показал результат лучше бенчмарка за счет того, что в условиях крайне низкой активности падала только ликвидная составляющая портфеля акций, акции второго эшелона рынка котировок не падали вообще. Кроме того, в ожидании дальнейшего снижения в первой декаде августа была резко снижена доля в акциях. Она начала увеличиваться только в самом конце месяца.

Основную прибыль фонду принес крупный пакет Авдеевского коксохима.

**СРАВНЕНИЕ ДОХОДНОСТИ ФОНДА С БЕНЧМАРКОМ**

	1 месяц	С начала года	Средне-годовое**
АнтиБанк	-0,29%	14,19%	9,96%
Бенчмарк*	-0,50%	19,77%	4,62%

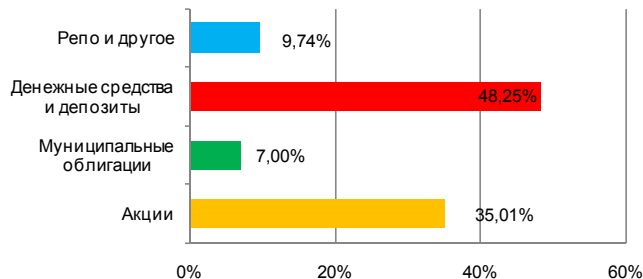
\* Формула расчета: Бенчмарк = доходность ПФТС-индекса x 40% + доходность рынка денег x 60%.

\*\* С начала деятельности фонда

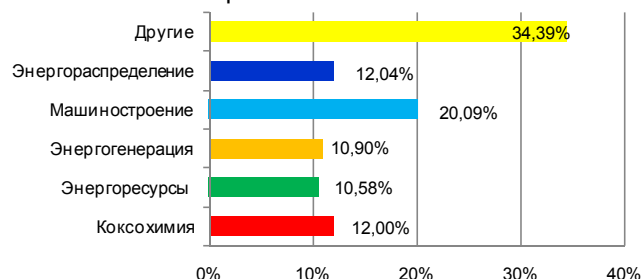
**ПОКАЗАТЕЛИ РИСКА И ЭФФЕКТИВНОСТИ (январь 2007 г. – сентябрь 2010 г.)**

Бета <sup>1</sup>	0,58
Стандартное отклонение <sup>2</sup>	0,07
Коэффициент Шарпа <sup>3</sup>	-0,02
Коэффициент Сортино <sup>4</sup>	2,40

**СТРУКТУРА АКТИВОВ ФОНДА**



**АКЦИИ ПО ОТРАСЛЯМ**



**КРУПНЕЙШИЕ ПОЗИЦИИ В ЦБ**

Тикер	Наименование	%
OODESC	Одесский горсовет (серия С)	7,00
UNAF	ОАО «Укрнефть»	3,31
MTBD	ОАО «Мостобуд»	2,92
AVDK	ОАО «Авдеевский коксохимический завод»	2,35
SNEM	ОАО «Насосэнергомаш»	1,90

**4. СРАВНИТЕЛЬНАЯ ТАБЛИЦА СТРУКТУРЫ АКТИВОВ ФОНДОВ НА 01.09.2010, %**

	АРТ Индексный	Достояние	Паритет	Альтернатива	АнтиБанк
Акции:		56,80	42,56	94,48	35,02
Облигации:			15,51		7,00
Государственные			5,67		
Муниципальные			9,84		7,00
Деньги:	99,94	43,19	41,88	2,55	48,25
Наличные на текущих счетах		5,36	7,92	8,49	0,06
Депозиты		94,58	35,27	33,39	2,49
Репо и другое:	0,06	0,01	0,05	2,97	9,73
ВСЕГО	100,00	100,00	100,00	100,00	100,00

**5. ОСНОВНЫЕ ХАРАКТЕРИСТИКИ ФОНДОВ**

Название фонда	Тип фонда*	Вид фонда**	Стратегия фонда***	СЧА на 01.09.2010, грн.	Количество ЦБ в обороте, шт.	Дата начала размещения ЦБ	Дата окончания размещения ЦБ
Открытый фонд «АРТ Индексный»	О	Д	Р	-	-	07.06.2010	бессрочный
Открытый фонд «Достояние»	О	Д	УР	2 620 113,05	21 237	07.07.2008	бессрочный
Сбалансированный фонд «Паритет»	И	Д	С	1 981 644,94	1 428	06.03.2007	бессрочный
Фонд акций «Альтернатива»	З	Н	Р	5 532 257,73	4 389	01.06.2006	29.03.2011
Дивидендный фонд «АнтиБанк»	З	Д	С	4 810 711,38	4 806	11.06.2007	02.10.2017

\* Тип фонда: З – закрытый, И – интервальный, О – открытый

\*\* Вид фонда: Н – недиверсифицированный, Д – диверсифицированный

\*\*\* Стратегия фонда: УР – умеренно рискованная, Р – рискованная, С – сбалансированная

## НОВОСТИ УПРАВЛЯЮЩЕЙ КОМПАНИИ

01.09.2010

КУА «АРТ-КАПИТАЛ Менеджмент» приглашает всех желающих посетить бесплатные семинары на темы:

- «Открытые фонды акций как наиболее привлекательная инвестиция для частных лиц» в Киеве 1, 29 сентября;
- «Азы инвестирования в акции» в Киеве 15 сентября;
- «4 способа Вашего инвестирования в акции» в Киеве 22 сентября.

О регистрации на образовательные мероприятия «Академия Инвестора» можно узнать на странице: <http://www.art-capital.com.ua/ru/learn/beclient/registration.html>

31.08.2010

«Академия Инвестора», образовательный проект инвестиционной группы «АРТ-КАПИТАЛ», провела бесплатные семинары на темы:

- «Азы инвестирования в акции» в Киеве 4 августа;
- «Интернет-трейдинг. Выбор торговой системы: QUIK vs WEB2L» в Киеве 5, 26 августа;
- «Фондовый рынок – новые возможности» во Львове 9 августа, Кривом Рогу 12 августа, Харькове 13-14 августа;
- «4 способа Вашего инвестирования в акции» в Киеве 18 августа;
- «Практика инвестирования на фондовом рынке. Основы технического анализа» в Киеве 19 августа.

25.08.2010

ИГ «АРТ-Капитал» покупает НДС-облигации на самых выгодных для Вас условиях

## КОНТАКТНАЯ ИНФОРМАЦИЯ

Департамент управления активами – [am@art-capital.com.ua](mailto:am@art-capital.com.ua)

Департамент рекламы и связей с общественностью – [pr@art-capital.com.ua](mailto:pr@art-capital.com.ua)

Департамент по продажам инвестиционных продуктов – [funds@art-capital.com.ua](mailto:funds@art-capital.com.ua) ;  
+38 (044) 498 0 498 (бесплатный на территории Украины)

ОФИС ПРОДАЖИ ЦБ ФОНДОВ

03151, г. Киев, ул. Народного Ополчения 1, 6-й этаж  
тел. +38 (044) 490-51-85; тел./факс: +38 (044) 490-51-86

[kiev@art-capital.com.ua](mailto:kiev@art-capital.com.ua)

## АГЕНТЫ ПО ПРОДАЖЕ ЦБ ФОНДОВ В РЕГИОНАХ

**г. Винница**

ООО «Фондовый центр «ЛАД»  
21027, г. Винница, ул. Келецкая, 51  
тел.: +38 (0432) 51-32-92; факс: +38 (0432) 43-88-40

## ФК "Рубин"

21050, г. Винница, ул. Архитектора Артинова, 53, к.3  
тел.: +38 (0432) 53-15-33; +38 (0432) 53-15-34

**г. Днепропетровск**

ООО «Финанс Груп Инвест»  
49000, г. Днепропетровск, ул. Комсомольская, д. 7, оф. 14А  
тел.: +38 (056) 789-48-00; факс: +38 (056) 745-62-43

## ООО «Квадро»

49000, г. Днепропетровск, ул. Литейная, 13  
тел.: +38 (056) 370-17-25; факс: +38(0562) 34-18-77

## ООО «Фондовая компания «Евроброкер»

49000, г. Днепропетровск, вул. Комсомольская, 48Д  
тел.: +38 (0562) 31-69-81; факс: +38 (0562) 31-69-81

## Консультационный центр Фондового Магазина

49000, г. Днепропетровск, пр. Гагарина, д. 177, оф. 26  
тел./факс: 8 (056) 374-59-66, 8 (056) 797-17-30

## Консультационный центр "Центр Финансового Здоровья"

г. Днепропетровск, пр. Гагарина 177, оф. 26  
тел./факс: +38 (056) 374-59-66, тел. +38 (050) 312-16-88

## Южный Фондовый магазин

г. Днепропетровск, пр. Кирова, 107-г, 2-й этаж, оф. 225  
тел.+38 (056) 798-42-68, +38 (093) 348-58-34

**г. Донецк**

ООО «Финансовая компания «Сапсан»  
83016, г. Донецк, ул. Кирова, 19  
тел./факс: +38 (062) 385-78-60

## Фондовый Магазин

г. Донецк, пр. Освобождения Донбасса, 8-Б  
тел. +38 (050) 478-92-98; тел./факс +38 (062) 345-01-69, +38 (062) 311-07-61

## Южный Фондовый Магазин

г. Донецк, Ворошиловский район, ул. 50 лет СССР, 140  
тел. +38 (062) 335-51-01

**г. Дрогобыч**

Фондовый центр «LSC»  
Львовская обл., г. Дрогобыч, ул. Ю. Дрогобыча, д.2, оф. 41  
тел.: +38 (063) 153-81-43; тел./факс: +38 (03244) 31-617

**г. Запорожье**

Южный Фондовый Магазин  
г. Запорожье, ул. Грязнова, 4а, 3 этаж  
тел./факс +38 (0612) 16-05-70

## Агент Фондового центра «LSC»

г. Запорожье, ул. Леприка, дом 24  
магазин "Финансист";  
тел. +38 (050) 454-75-09; тел./факс:+38 (061) 24-42-27

**г. Ивано-Франковск**

ООО «Комфорт - Ценные Бумаги»  
г. Ивано-Франковск, ул. Гетьмана Мазепы, 20;  
тел. +38 (0342) 73-45-54; факс +38 (0342) 71-12-33

## Консультационный центр Фондового Магазина

г. Ивано-Франковск, ул. Мазепы, д. 11, оф. 4  
тел. +38 (063) 153-81-43; тел./факс +38 (0342) 71-36-32

## ООО «Простокапиталгруп»

76007, г. Ивано-Франковск, ул. Максимовича, 13, офис 301  
тел./факс +38 (0342) 71-16-07

**г. Керчь**

Агент Южного Фондового Магазина  
АР Крым, г. Керчь, ул. Блюхера, 25, кв. 120  
тел. +38 (095) 521-05-39

**г. Николаев**

ЮФМ, ООО «Агентство перспективных финансовых технологий»  
54001, Николаев, ул. Декабристов 1/1, 2-й этаж  
тел.: +38 (0512) 67-00-56 (58); тел./факс: +38 (0512) 58-31-81

## ООО Компания "777с"

54029, Николаев, ул. Правды, 2Б/1  
тел. +38 (0512) 47-44-03, +38 (0512) 47-90-48; +38 (0512) 47-75-06

**г. Одесса**

Южный Фондовый магазин, ООО «Финансовая компания «Экспресс»  
65045, г. Одесса, ул. Новосельского, 94  
тел.: +38 (048)799-90-88; +38 (048)731-55-18; факс: +38 (0482)33-01-32

## Южный Фондовый Магазин

г. Одесса, пл. Греческая, 3/4, Торговый комплекс «Афина», оф. 620  
тел. +38 (048) 734-06-98

## Агент Фондового центра «LSC»

г. Одесса, пл. Греческая, д. 3/4, оф. 760 (ТЦ "Афина")  
тел./факс: 8 (048) 734-43-10

**г. Охтырка**

Консультационный центр Фондового Магазина  
Сумская обл., г. Охтырка, ул. Октябрьская, 3  
тел.: +38 (068) 652-00-00; тел./факс: +38 (05446) 285-86, 258-50

**г. Ровно**

Агент Фондового центра «LSC»  
г. Ровно, ул. О. Пчилкы, 23;  
тел. +38 (050) 435-31-90; тел./факс +38 (0362) 68-38-14

## Агент Фондового центра «LSC»

г. Ровно, проул. Дворецкий, 53а  
тел.: +38 (096) 609-98-96; +38 (093) 767-40-69

**г. Севастополь**

Южный Фондовый магазин  
АР Крым, г. Севастополь, ул. Воронина, 10, каб. 319  
тел. +38 (069) 292-74-12, +38 (093) 348-58-38

**г. Симферополь**

ЗАО «Ваш Выбор»  
95017, АР Крым, г. Симферополь, ул. Скрипиченка, 30/13  
тел./факс: +38 (0652) 25-72-88; +38 (0652) 54-66-13

## ООО "Таврические ЦБ"

95034, Украина, АР Крым, г. Симферополь, ул. Куйбышева, 2, оф. 903  
тел. +38 (0652) 548185, 248615, факс: +38 (0652) 548186

## Южный Фондовый Магазин

АР Крым, г. Симферополь, ул. Киевская, 46, 1 этаж (дополнительный  
вход ул. Фрунзе, 8), здание «Русского культурного центра»  
тел. +38 (0652) 24-86-51

**г. Сумы**

агент Фондового центра «LSC»  
г. Сумы, ул. Петропавловская, 98  
тел. +38 (097) 220-83-08; тел./факс +38 (0542) 21-60-60

**г. Тернополь**

ООО «Комфорт - Ценные Бумаги»  
г. Тернополь, ул. Руська, 4  
тел. + 38 (0352) 42-45-54; моб. +38 (066) 365-15-58; факс +38 (0352) 25-89-95

**г. Ужгород**

ООО «Комфорт - Ценные Бумаги»  
г. Ужгород, ул. Духновича, 16  
тел. +38 (0312) 44-45-54; моб. +38 (068) 186-16-19; факс +38 (0312) 61-61-07

## ООО «Вест-Сток»

88000, г. Ужгород, пл. Ш. Петефи, 7/6  
тел./факс: +38(0312)61-21-81

## ПП "КАЗУС БЕЛЛІ-ЗАХІД"

88009, г. Ужгород, ул. Академика Королева, д. 4-А  
тел. 8 (0312) 66-42-59; моб. 8 (068) 555-56-56

04119, г. Киев, ул. Народного Ополчения, 1, 6-й этаж  
т. +38 (044) 490-51-85 e-mail: funds@art-capital.com.ua  
www.art-capital.com.ua

**г. Киев**

ООО «Комфорт - Ценные Бумаги»  
04119, г. Киев, ул. Семьи Хохловых, 15  
тел./факс: +38 (044) 590-29-50 (53)  
г. Киев, пр-т. Победы 27а, оф.1 (возле ст. метро «КПИ») тел./факс +38 (044) 569-08-01

Агент Фондового центра «LSC»  
г. Киев, пр. Оболонский, 45/28  
тел: +38 (050) 308-05-20

Сеть Фондовых Магазинов  
04080, ул. Фрунзе, 40  
38 (044) 390-72-24, 38 (044) 289-76-46

**г. Краматорск**

Агент Фондового центра «LSC»  
Донецкая обл., г. Краматорск, ул. Данилевского, 20, оф. 39  
тел. +38 (050) 908-55-07; тел./факс +38 (06264) 399-15

**г. Красноперекоск**

агент Фондового центра «LSC»  
АР Крым, г. Красноперекоск, ул. Калинина, 12  
тел./факс +38 (06565) 3-20-28; тел. +38 (050) 631-53-20

**г. Луганск**

Консультационный центр Фондового Магазина  
г. Луганск, ул. К. Маркса, д. 38, оф. 36  
тел. +38 (050) 526-96-46; тел./факс +38 (0642) 52-31-51

**г. Луцк**

Консультационный центр Фондового Магазина  
г. Луцк, ул. Винниченка, 67, оф. 808  
тел. +38 (050) 438-08-21; тел./факс: +38 (0332) 29-12-64

**г. Львов**

ООО "Комфорт - Ценные Бумаги"  
г. Львов, ул. Зеленая, 19  
моб.+38 (097) 951-94-80; тел./факс +38 (032) 242-22-21;

ООО «Львовские ценные бумаги», Фондовый Центр «LSC»  
г. Львов, ул. С. Бандеры, 35 / 9  
тел.+38 (096) 445-82-44; тел./факс +38 (032) 297-06-68

ООО "Львовский фондовый дом"  
79005, г. Львов, ул. Костомарова, 20/1  
тел./факс: +38 (0322) 60-24-02

ООО «МАКСИМУМ-КАПИТАЛ»  
79012, г. Львов, ул. Сахарова, 42, оф. 317  
тел/факс: +38 (032) 242-36-07

**г. Макеевка**

Фондовый Магазин  
Донецкая обл., г. Макеевка, ул. Менделеева, 77  
тел. +38 (050) 646-28-66; тел./факс +38 (062) 208-36-41

**г. Харьков**

ООО «ПИРС»  
61166, г. Харьков, ул. Коломенская, 3;  
тел.: +38(057)759-12-68; факс: +38(057)759-12-69

Агент Фондового центра «LSC»  
г. Харьков, ул. Обиревича, 24  
тел. +38 (096) 350-44-88; тел./факс +38 (057) 757-97-25

ЗАО «Инвестиционная компания «Глобальные инвестиции»  
61166, г. Харьков, проспект Ленина, д. 38, 5-й этаж, оф. 504-3 (станция метро "Ботанический сад")  
тел.: +38 (057) 75-44-900; 75-44-600; 714-17-28; факс: +38 (057) 75-44-900

Фондовый Магазин (ООО «Львовские ценные бумаги»)  
г. Харьков, ул. Данилевского, 20, оф. 39  
тел./факс 8 /057/ 7-160-650, тел. 8-068-610-13-00

**г. Херсон**

Южный Фондовый магазин  
73000, г. Херсон, ул. Петренко, 18, офис 301.  
тел.: +38 (093) 34-85-820; тел/факс: +38 (0552) 32-73-21

**г. Хмельницкий**

ООО «Брокбизнесцентр»  
29017, г.Хмельницкий, ул.Свободы, 9-А  
тел.: +38 (0382) 70-03-14; факс: +38 (0382) 71- 20-30

Агент Фондового центра «LSC»  
г. Хмельницкий, ул. Гагарина 5, офис 215  
тел. +38 (067) 26-22-387; тел./факс: +38 (0382) 75-27-27, +38 (0382) 75-27-07

**г. Черкассы**

Агент Фондового центра «LSC»  
г. Черкассы, бул. Шевченка, д. 170, оф. 1  
тел. 8-063-317-95-38; тел./факс +38 (0472) 38-5-145

ООО «Финансовая компания «Дельта»  
18000, Черкассы, ул. Байды Вишневецкого, 37, офис 401  
тел./факс +38 (0472) 33-09-41, +38 (0472) 33-09-42

**г. Чернигов**

Агент Фондового центра «LSC»  
г. Чернигов, ул. П. Тычины, 69, 2 этаж, оф. б/н  
тел.: +38 (067) 929-94-55, +38 (093) 461-66-64; тел./факс +38 (0462) 93-16-97

**г. Черновцы**

Консультационный центр Фондового Магазина  
г. Черновцы, пл. Театральная, 6, оф. 526  
тел. +38 (095) 584-68-10; тел./факс +38 (0372) 901-501

ООО «Комфорт-Ценные Бумаги»  
г. Черновцы, ул.Главная 265 а, оф.1  
тел. +38 (0372) 90-18-63; факс +38 (0372) 90-18-64

**г. Ялта**

Южный Фондовый Магазин  
г. Ялта, ул. Украинская, 4, кв. 55  
тел. +38 (050) 471-60-52; тел.: +38 (064) 23-44-63