

КРАТКИЙ ОБЗОР РЫНКА АКЦИЙ ЗА СЕНТЯБРЬ

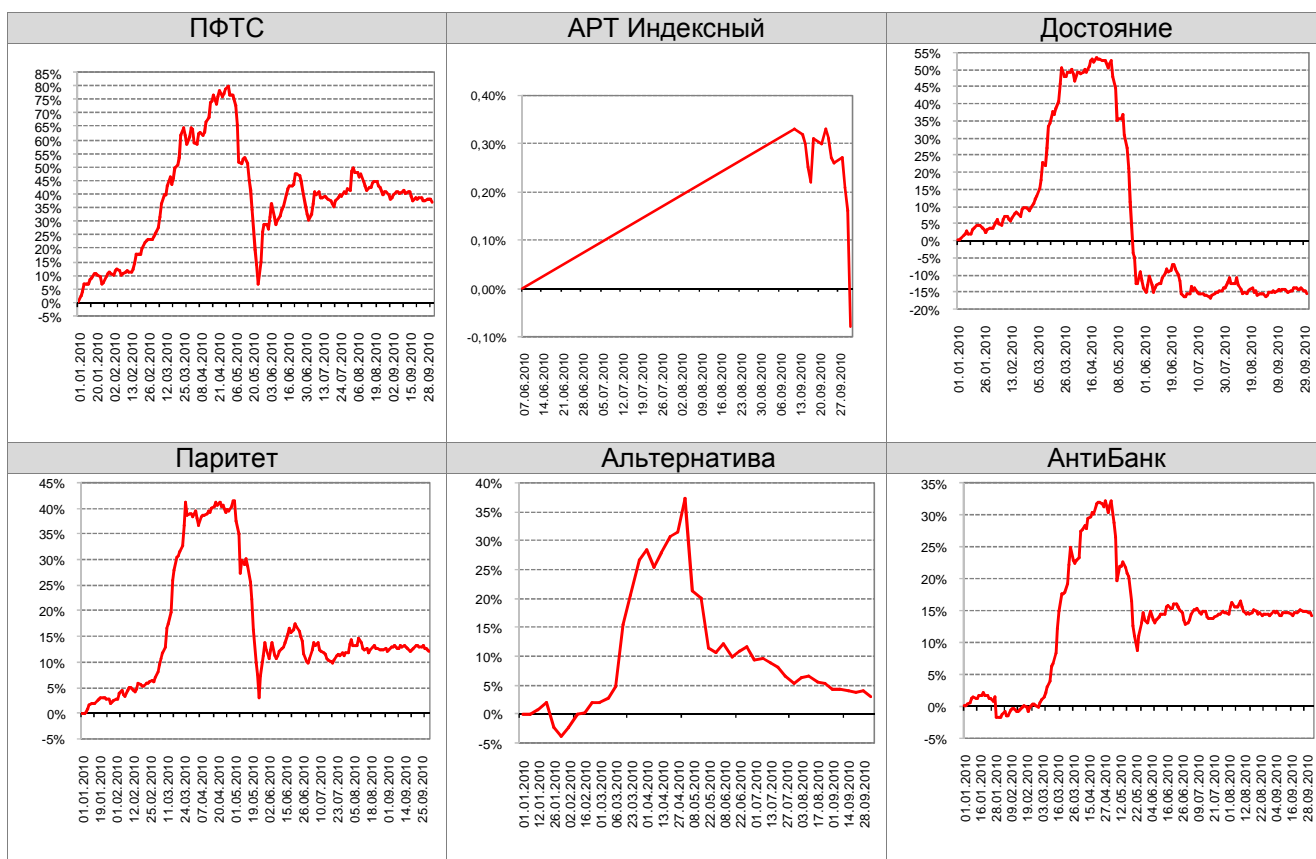
В сентябре проявилось редкое явление для отечественного рынка акций, когда рынок потихоньку сползал вниз на фоне активного роста абсолютно всех остальных фондовых площадок мира. Причинами этому послужили несколько факторов. Ключевым фактором оказалась распродажа акций крупными клиентами, в том числе и фондами некоторых крупных инвестиционных компаний. Пассивность частных инвесторов была обусловлена непониманием рыночной ситуации при отрицательной корреляции отечественных индикаторов к российским и зарубежным индексам. Легкое повышение курса доллара (+1%) возобновили девальвационные опасения, что привело к частичному перемещению денег физлиц с фондового рынка на валютный. Еще одним фактором оказались выборы, которые почти всегда служат существенным отвлечением денег на избирательную кампанию и сдерживают приход спекулятивного капитала на фондовый рынок. Значительным фактором неопределенности бизнеса является аврально принятие налогового кодекса и его оперативное введение в действие уже с первого января. Под это бизнес формирует резервы из менее рискованных активов. В результате фондовые индексы показали снижение при разнонаправленном движении, как индексных бумаг, так и отдельных бумаг второго эшелона. При удачном подборе бумаг сентябрь мог бы принести прибыль отдельным инвесторам.

ЕЖЕМЕСЯЧНЫЙ ОБЗОР РАБОТЫ ФОНДОВ

1. ДИНАМИКА СТОИМОСТИ ЧИСТЫХ АКТИВОВ НА 1 ЦБ С НАЧАЛА ДЕЯТЕЛЬНОСТИ ФОНДА

Название фонда	СЧА на 1 ЦБ на 01.10.2010, грн.	Изменение цены, %					С начала деятельности	Дата начала размещения ЦБ по СЧА
		1 месяц	3 месяца	6 месяцев	С начала года	Средне-годовое		
АРТ Индексный	99,92	-	-	-	-	-	-0,08%	10.09.2010
Достояние	124,33	0,78%	1,17%	-43,78%	-15,56%	13,37%	24,33%	05.12.2008
Паритет	1 386,11	-0,12%	1,67%	-19,67%	11,98%	11,98%	38,61%	12.07.2007
Альтернатива	1 243,24	-1,37%	-5,80%	-19,89%	2,90%	6,07%	24,32%	29.09.2006
АнтиБанк	1 002,20	0,12%	1,41%	-10,34%	14,32%	9,73%	29,51%	19.09.2007

2. ИЗМЕНЕНИЯ ИНДЕКСА ДОХОДНОСТИ ФОНДОВ С НАЧАЛА 2009 ГОДА



3. КОММЕНТАРИИ ПО РАБОТЕ ФОНДОВ ЗА СЕНТЯБРЬ



Открытый фонд акций «АРТ Индексный»

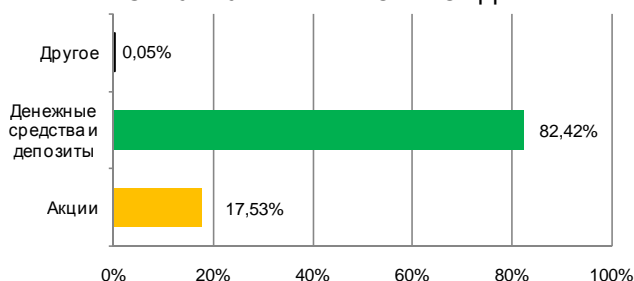
В сентябре активы фонда превысили 1,11 млн. грн. Это позволило фонду быть признанным ГКЦБФР таким, что соответствует требованиям по минимальному объему активов ИСИ и начать с 10 сентября размещать инвестиционные сертификаты фонда по стоимости чистых активов.

В сентябре доля акции выросла с 0% до 17,53% от активов фонда. Планируем приобретать акции в портфель фонда постепенно, наращивая долю акций до 80% от активов согласно стратегии фонда.

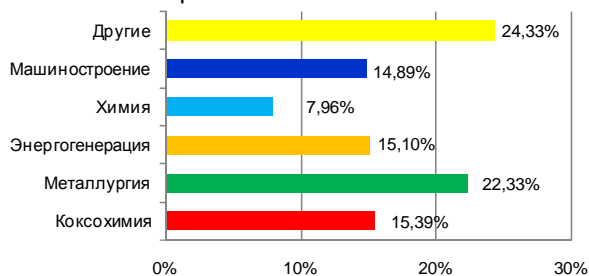
КРУПНЕЙШИЕ ПОЗИЦИИ В ЦБ

Тикер	Наименование	%
STIR	ОАО «Концерн Стирол»	1,40
YASK	ОАО «Ясиновский коксохимич. завод»	1,39
ZAEN	ОАО «Западэнерго»	1,38
BAVL	ОАО «Райффайзен Банк Аваль»	1,37
ENMZ	ОАО «Енакиевский металлургич. завод»	1,36

СТРУКТУРА АКТИВОВ ФОНДА



АКЦИИ ПО ОТРАСЛЯМ



Открытый фонд акций «Достояние»

Фонд переиграл бенчмарк и индекс, заняв третье место среди открытых фондов благодаря зафиксированной прибыли по акциям Северного ГОКа, а также росту бумаг Авдеевского коксохима и Стахановского вагонозавода. Часть бумаг второго эшелона вообще не испытала снижения. Потому фонд показал «+» на фоне общего проседания индекса.

Оттоки и притоки средств у фонда были минимальными за последний год.

СРАВНЕНИЕ ДОХОДНОСТИ ФОНДА С БЕНЧМАРКОМ

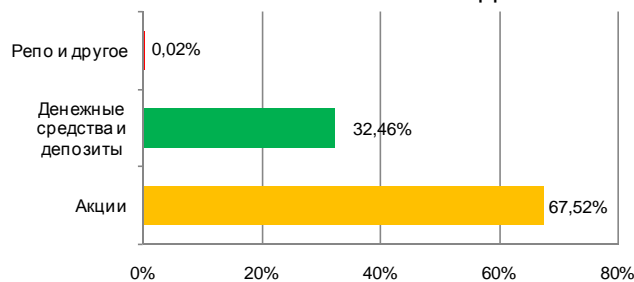
	1 месяц	С начала года	Средне-годовое**
Достояние	0,78%	-15,56%	13,37%
Бенчмарк*	-0,28%	25,44%	64,05%

* Формула расчета: Бенчмарк = доходность ПФТС-индекса x 60% + доходность рынка денег x 40%.
** С начала деятельности фонда

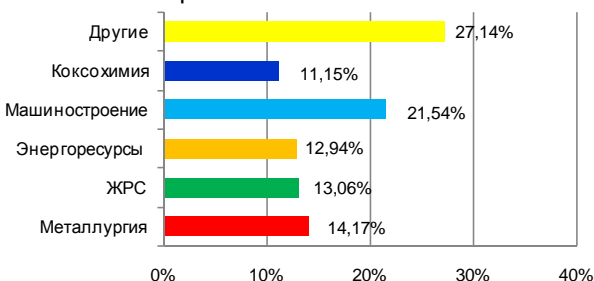
ПОКАЗАТЕЛИ РИСКА И ЭФФЕКТИВНОСТИ (январь 2007 г. – октябрь 2010 г.)

Бета ¹	1,23
Стандартное отклонение ²	0,13
Коэффициент Шарпа ³	0,09
Коэффициент Сортино ⁴	0,62

СТРУКТУРА АКТИВОВ ФОНДА



АКЦИИ ПО ОТРАСЛЯМ



КРУПНЕЙШИЕ ПОЗИЦИИ В ЦБ

Тикер	Наименование	%
UNAF	ОАО «Укрнефть»	5,42
PGOK	ОАО «Полтавский ГОК»	4,91
UTLM	ОАО «Укртелеком»	4,91
MSICH	ОАО «Мотор Сич»	4,73
SVGZ	ОАО «Стаханов. вагоностроит. завод»	4,62

Интервальный фонд «Паритет»

Фонд слегка отстал от бенчмарка по причине глубокой просадки двух бумаг рынка котировок. Также за месяц показал существенное снижение пакет Мостобуда, который приблизился к ценам начала роста на фондовом рынке. Существенную поддержку фонду оказали акции Северного ГОКа, Авдеевского и Ясиновского коксохимов.

СРАВНЕНИЕ ДОХОДНОСТИ ФОНДА С БЕНЧМАРКОМ

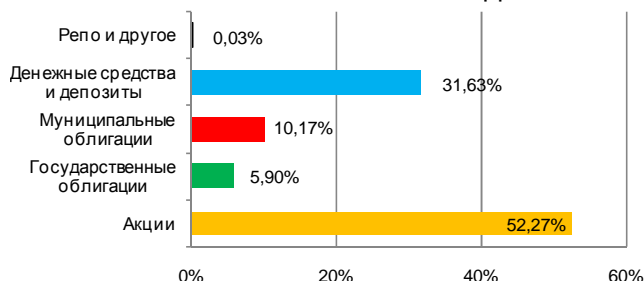
	1 месяц	С начала года	Средне-годовое**
Паритет	-0,12%	11,98%	11,98%
Бенчмарк*	0,13%	19,73%	8,47%

* Формула расчёта: Бенчмарк = доходность ПФТС-индекса x 40% + доходность рынка денег x 60%.
** С начала деятельности фонда

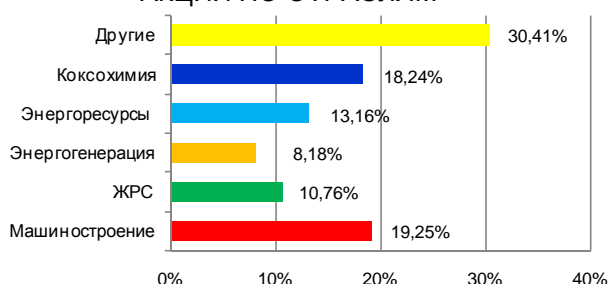
ПОКАЗАТЕЛИ РИСКА И ЭФФЕКТИВНОСТИ (январь 2007 г. – октябрь 2010 г.)

Бета ¹	0,67
Стандартное отклонение ²	0,07
Коэффициент Шарпа ³	0,04
Коэффициент Сортино ⁴	2,06

СТРУКТУРА АКТИВОВ ФОНДА



АКЦИИ ПО ОТРАСЛЯМ



КРУПНЕЙШИЕ ПОЗИЦИИ В ЦБ

Тикер	Наименование	%
OODESC	Одесский горсовет (серия С)	10,17
54456	Министерство финансов Украины	5,90
UNAF	ОАО «Укрнефть»	5,10
AVDK	ОАО «Авдеевский коксохим. завод»	4,96
MTBD	ОАО «Мостобуд»	3,68

Закрытый фонд акций «Альтернатива»

Некоторое отставание от бенчмарка обусловлено глубоким проседанием всего трех позиций рынка котировок.

Портфель фонда за прошедший месяц не претерпел никаких изменений.

СРАВНЕНИЕ ДОХОДНОСТИ ФОНДА С БЕНЧМАРКОМ

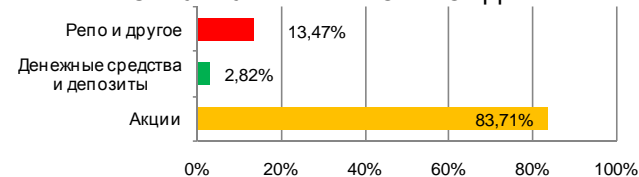
	1 месяц	С начала года	Средне-годовое**
Альтернатива	-1,37%	2,90%	6,07%
Бенчмарк*	-1,11%	36,85%	21,47%

* Формула расчёта: Бенчмарк = доходность ПФТС-индекса x 100%.
** С начала деятельности фонда

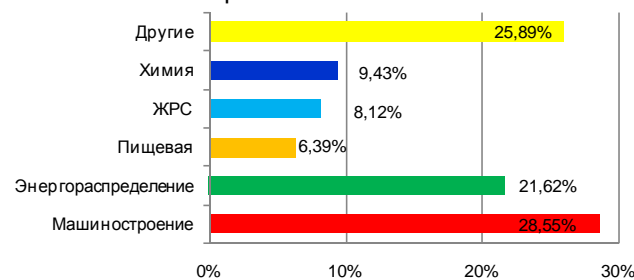
ПОКАЗАТЕЛИ РИСКА И ЭФФЕКТИВНОСТИ (январь 2007 г. – октябрь 2010 г.)

Бета ¹	0,45
Стандартное отклонение ²	0,11
Коэффициент Шарпа ³	-0,01
Коэффициент Сортино ⁴	0,62

СТРУКТУРА АКТИВОВ ФОНДА



АКЦИИ ПО ОТРАСЛЯМ



КРУПНЕЙШИЕ ПОЗИЦИИ В ЦБ

Тикер	Наименование	%
DZVM	ОАО «Днепртяжмаш»	7,29
SNEM	ОАО «Насосэнергомаш»	5,77
UGRA	ОАО «Украинский графит»	5,24
ZHMZ	ОАО «Житомирский маслозавод»	4,68
HMBZ	ОАО «Харьковский машиностроительный завод «Свет шахтера»	4,18



Закрытый дивидендный фонд «АнтиБанк»

Фонд показал такой же результат, как и бенчмарк. В фонде в этом месяце проявился баланс между существенно просевшими и заметно выросшими бумагами. Ключевую роль в положительном результате сыграли пакеты акций Северного ГОКа и Авдеевского коксохима.

СРАВНЕНИЕ ДОХОДНОСТИ ФОНДА С БЕНЧМАРКОМ

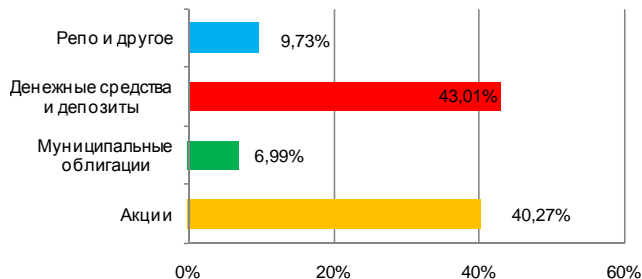
	1 месяц	С начала года	Средне-годовое**
АнтиБанк	0,12%	14,32%	9,73%
Бенчмарк*	0,13%	19,73%	4,57%

* Формула расчёта: Бенчмарк = доходность ПФТС-индекса x 40% + доходность рынка денег x 60%.
** С начала деятельности фонда

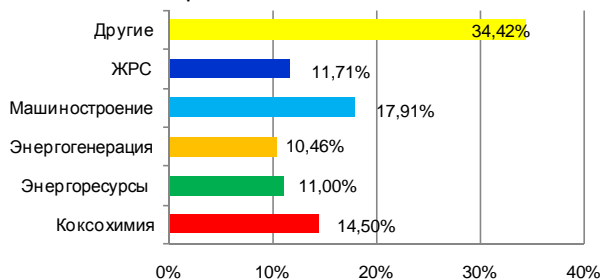
ПОКАЗАТЕЛИ РИСКА И ЭФФЕКТИВНОСТИ (январь 2007 г. – октябрь 2010 г.)

Бета ¹	0,58
Стандартное отклонение ²	0,06
Коэффициент Шарпа ³	-0,02
Коэффициент Сортино ⁴	2,34

СТРУКТУРА АКТИВОВ ФОНДА



АКЦИИ ПО ОТРАСЛЯМ



КРУПНЕЙШИЕ ПОЗИЦИИ В ЦБ

Тикер	Наименование	%
OODESC	Одесский горсовет (серия С)	6,99
UNAF	ОАО «Укрнефть»	3,48
AVDK	ОАО «Авдеевский коксохимич. завод»	3,18
PGOK	ОАО «Полтавский ГОК»	3,04
MTBD	ОАО «Мостобуд»	2,79

¹ Бета характеризует систематический (который нельзя устранить путем диверсификации) риск портфеля. Вычисляется на основе регрессионного анализа относительно индекса, представляющий рынок в целом. Если бета > 1, следует ожидать более высокую амплитуду колебаний доходности портфеля по сравнению с выбранным индексом. Другими словами: в условиях восходящего тренда ожидаемая доходность будет выше, а на падающем рынке – размер убытков.

² Стандартное отклонение – указывает на степень разброса отдельных наблюдений доходности портфеля относительно средней его доходности. Чем выше изменчивость в ряду доходностей, тем выше стандартное отклонение, а значит риск того, что фактические показатели будут отличаться ожидаемой (прогнозируемой) доходности. Рассчитывается как квадратный корень из дисперсии ряда данных.

³ Коэффициент Шарпа (Sharpe Ratio) – показатель эффективности инвестиционного портфеля; характеризует доходность, скорректированную на риск. Чем выше его значение, тем лучше. Формула расчета: коэффициент Шарпа = (Средняя доходность за наблюдаемый период - Безрисковая доходность) / Стандартное отклонение. В качестве безрисковой доходности принята купонная доходность государственных облигаций Украины, номинированных в гривнах (9.5% годовых). Средняя доходность рассчитана как простая средняя доходностей фонда.

⁴ Коэффициент Сортино (Sortino Ratio) – также характеризует скорректированную на риск доходность. Формула расчета: коэффициент Сортино = (Средняя доходность за наблюдаемый период - пороговая доходность) / Стандартное отклонение отрицательных доходностей. В наших расчетах пороговая доходность равна 0%. При расчете показателя штрафуются только риск доходности портфеля ниже порогового значения (в нашем случае - отрицательные доходности).

4. ОСНОВНЫЕ ХАРАКТЕРИСТИКИ ФОНДОВ

Название фонда	Вид фонда*	Стратегия фонда**	СЧА на 01.10.2010, грн.	Количество ЦБ в обороте, шт.	Дата начала размещения ЦБ	Дата окончания размещения ЦБ
Открытый фонд акций «АРТ Индексный»	Д	Р	1 178 987,88	11 799	07.06.2010	бессрочный
Открытый фонд акций «Достояние»	Д	УР	2 471 488,74	19 879	07.07.2008	бессрочный
Интервальный фонд «Паритет»	Д	С	1 919 757,10	1 385	06.03.2007	бессрочный
Закрытый фонд акций «Альтернатива»	Н	Р	5 456 596,72	4 389	01.06.2006	29.03.2011
Закрытый дивидендный фонд «АнтиБанк»	Д	С	4 816 569,99	4 806	11.06.2007	02.10.2017

* Вид фонда: Н – недиверсифицированный, Д – диверсифицированный

** Стратегия фонда: УР – умеренно рискованная, Р – рискованная, С – сбалансированная

НОВОСТИ УПРАВЛЯЮЩЕЙ КОМПАНИИ

01.09.2010

22-23 октября 2010 года в г. Киеве КУА «АРТ-КАПИТАЛ Менеджмент» принимает участие на выставке «INVESTFUNDS & INTERNET TRADING EXPO – 2010 «Инструменты фондового рынка для частных инвесторов», посвященную фондовому рынку Украины, интернет–трейдингу, Институтам совместного инвестирования (ИСИ), негосударственным пенсионным фондам (НПФ) и возможностям, которые они предоставляют частным инвесторам.

01.09.2010

КУА «АРТ-КАПИТАЛ Менеджмент» приглашает всех желающих посетить бесплатные семинары на темы:

- «Открытые фонды акций как наиболее привлекательная инвестиция для частных лиц» в Киеве 6 октября;
- «ЗНАКОМЬТЕСЬ: ФОНДЫ, УСЛУГИ И ПРОГРАММЫ КУА «АРТ-КАПИТАЛ Менеджмент» в Киеве 13 октября;
- «Лучшие инвестиционные идеи сентября» в Киеве 20 октября;
- «Азы инвестирования в акции» в Киеве 27 октября.

О регистрации на образовательные мероприятия «Академия Инвестора» можно узнать на странице: <http://www.art-capital.com.ua/ru/learn/beclient/registration.html>

31.08.2010

«Академия Инвестора», образовательный проект инвестиционной группы «АРТ-КАПИТАЛ», провела бесплатные семинары на темы:

- «Открытые фонды акций как наиболее привлекательная инвестиция для частных лиц» в Киеве 1, 29 сентября;
- «Практика инвестирования на фондовом рынке. Основы фундаментального анализа» в Киеве 2 сентября;
- «ЗНАКОМЬТЕСЬ: ФОНДЫ, УСЛУГИ И ПРОГРАММЫ КУА «АРТ-КАПИТАЛ Менеджмент» в Киеве 8 сентября;
- «Лучшие инвестиционные идеи сентября» в Киеве 9 сентября;
- «Азы инвестирования в акции» в Киеве 15 сентября;
- «4 способа Вашего инвестирования в акции» в Киеве 22 сентября;
- «Практика инвестирования на фондовом рынке. Основы технического анализа» в Киеве 23 сентября;
- «Фондовый рынок – новые возможности» в Кривом Рогу 23 сентября, во Львове 28 сентября, в Ивано-Франковске 29 сентября, в Днепропетровске 29 сентября, в Кременчуге 30 сентября;
- «Интернет-трейдинг. Выбор торговой системы: QUIK и WEB2L» в Киеве 30 сентября.

24.08.2010

«АРТ Капитал» приглашает принять участие в конкурсе «Лучший частный инвестор 2010»

КОНТАКТНАЯ ИНФОРМАЦИЯ

Департамент управления активами – am@art-capital.com.ua

Департамент рекламы и связей с общественностью – pr@art-capital.com.ua

Департамент по продажам инвестиционных продуктов – funds@art-capital.com.ua ;
+38 (044) 498 0 498 (бесплатный на территории Украины)

ОФИС ПРОДАЖИ ЦБ ФОНДОВ

03151, г. Киев, ул. Народного Ополчения 1, 6-й этаж
тел. +38 (044) 490-51-85; тел./факс: +38 (044) 490-51-86

kiev@art-capital.com.ua

АГЕНТЫ ПО ПРОДАЖЕ ЦБ ФОНДОВ В РЕГИОНАХ

г. Винница

ООО «Фондовый центр «ЛАД»
21027, г. Винница, ул. Келецкая, 51
тел.: +38 (0432) 51-32-92; факс: +38 (0432) 43-88-40

ФК "Рубин"

21050, г. Винница, ул. Архитектора Артинова, 53, к.3
тел.: +38 (0432) 53-15-33; +38 (0432) 53-15-34

г. Днепропетровск

ООО «Финанс Груп Инвест»
49000, г. Днепропетровск, ул. Комсомольская, д. 7, оф. 14А
тел.: +38 (056) 789-48-00; факс: +38 (056) 745-62-43

ООО «Квадро»

49000, г. Днепропетровск, ул. Литейная, 13
тел.: +38 (056) 370-17-25; факс: +38(0562) 34-18-77

ООО «Фондовая компания «Евроброкер»

49000, г. Днепропетровск, вул. Комсомольская, 48Д
тел.: +38 (0562) 31-69-81; факс: +38 (0562) 31-69-81

Консультационный центр Фондового Магазина

49000, г. Днепропетровск, пр. Гагарина, д. 177, оф. 26
тел./факс: 8 (056) 374-59-66, 8 (056) 797-17-30

Консультационный центр "Центр Финансового Здоровья"

г. Днепропетровск, пр. Гагарина 177, оф. 26
тел./факс: +38 (056) 374-59-66, тел. +38 (050) 312-16-88

Южный Фондовый магазин

г. Днепропетровск, пр. Кирова, 107-г, 2-й этаж, оф. 225
тел.+38 (056) 798-42-68, +38 (093) 348-58-34

TFC - финансовый консалтинг

г. Днепропетровск, ул. Ширшова, 4, оф.10
тел./факс: +38 (0562) 35-02-26, +38 (066) 130 61 04

г. Донецк

ООО «Финансовая компания «Сапсан»
83016, г. Донецк, ул. Кирова, 19
тел./факс: +38 (062) 385-78-60

Фондовый Магазин

г. Донецк, пр. Освобождения Донбасса, 8-Б
тел. +38 (050) 478-92-98; тел./факс +38 (062) 345-01-69, +38 (062)
311-07-61

Южный Фондовый Магазин

г. Донецк, Ворошиловский район, ул. 50 лет СССР, 140
тел. +38 (062) 335-51-01

г. Дрогобыч

Фондовый центр «LSC»
Львовская обл., г. Дрогобыч, ул. Ю. Дрогобыча, д.2, оф. 41
тел.: +38 (063) 153-81-43; тел./факс: +38 (03244) 31-617

г. Николаев

ЮФМ, ООО «Агентство перспективных финансовых технологий»
54001, Николаев, ул. Декабристов 1/1, 2-й этаж
тел.: +38 (0512) 67-00-56 (58); тел./факс: +38 (0512) 58-31-81

ООО Компания "777с"

54029, Николаев, ул. Правды, 2Б/1
тел. +38 (0512) 47-44-03, +38 (0512) 47-90-48; +38 (0512) 47-75-06

г. Одесса

Южный Фондовый магазин, ООО «Финансовая компания «Экспресс»
65045, г. Одесса, ул. Новосельского, 94
тел.: +38 (048)799-90-88; +38 (048)731-55-18; факс: +38 (0482)33-01-32

Южный Фондовый Магазин

г. Одесса, пл. Греческая, 3/4, Торговый комплекс «Афина», оф. 620
тел. +38 (048) 734-06-98

Агент Фондового центра «LSC»

г. Одесса, пл. Греческая, д. 3/4, оф. 760 (ТЦ "Афина")
тел./факс: 8 (048) 734-43-10

г. Охтырка

Консультационный центр Фондового Магазина
Сумская обл., г. Охтырка, ул. Октябрьская, 3
тел.: +38 (068) 652-00-00; тел./факс: +38 (05446) 285-86, 258-50

г. Ровно

Агент Фондового центра «LSC»
г. Ровно, ул. О. Пчилки, 23;
тел. +38 (050) 435-31-90; тел./факс +38 (0362) 68-38-14

Агент Фондового центра «LSC»

г. Ровно, проул. Дворецкий, 53а
тел.: +38 (096) 609-98-96; +38 (093) 767-40-69

г. Севастополь

Южный Фондовый магазин
АР Крым, г. Севастополь, ул. Воронина, 10, каб. 319
тел. +38 (069) 292-74-12, +38 (093) 348-58-38

г. Симферополь

ЗАО «Ваш Выбор»
95017, АР Крым, г. Симферополь, ул. Скрипниченка, 30/13
тел./факс: +38 (0652) 25-72-88; +38 (0652) 54-66-13

ООО "Таврические ЦБ"

95034, Украина, АР Крым, г. Симферополь, ул. Куйбышева, 2, оф. 903
тел. +38 (0652) 548185, 248615, факс: +38 (0652) 548186

Южный Фондовый Магазин

АР Крым, г. Симферополь, ул. Киевская, 46, 1 этаж (дополнительный
вход ул. Фрунзе, 8), здание «Русского культурного центра»
тел. +38 (0652) 24-86-51

г. Сумы

агент Фондового центра «LSC»
г. Сумы, ул. Петропавловская, 98
тел. +38 (097) 220-83-08; тел./факс +38 (0542) 21-60-60

04119, г. Киев, ул. Народного Ополчения, 1, 6-й этаж
т. +38 (044) 490-51-85 e-mail: funds@art-capital.com.ua
www.art-capital.com.ua

**г. Запорожье**

Южный Фондовый Магазин
г. Запорожье, ул. Грязнова, 4а, 3 этаж
тел./факс +38 (0612) 16-05-70

Агент Фондового центра «LSC»
г. Запорожье, ул. Леплика, дом 24
магазин "Финансист";
тел. +38 (050) 454-75-09; тел./факс: +38 (061) 24-42-27

г. Ивано-Франковск

ООО «Комфорт - Ценные Бумаги»
г. Ивано-Франковск, ул. Гетьмана Мазепы, 20;
тел. +38 (0342) 73-45-54; факс +38 (0342) 71-12-33

Консультационный центр Фондового Магазина
г. Ивано-Франковск, ул. Мазепы, д. 11, оф. 4
тел. +38 (063) 153-81-43; тел./факс +38 (0342) 71-36-32

ООО «Простокапиталгруп»
76007, г. Ивано-Франковск, ул. Максимовича, 13, офис 301
тел./факс +38 (0342) 71-16-07

г. Керчь

Агент Южного Фондового Магазина
АР Крым, г. Керчь, ул. Блюхера, 25, кв. 120
тел. +38 (095) 521-05-39

г. Киев

ООО «Комфорт - Ценные Бумаги»
04119, г. Киев, ул. Семьи Хохловых, 15
тел./факс: +38 (044) 590-29-50 (53)
г. Киев, пр-т. Победы 27а, оф.1 (возле ст. метро «КПИ»)
тел./факс +38 (044) 569-08-01

Агент Фондового центра «LSC»
г. Киев, пр. Оболонский, 45/28
тел: +38 (050) 308-05-20

Сеть Фондовых Магазинов
04080, ул. Фрунзе, 40
38 (044) 390-72-24,38 (044) 289-76-46

г. Краматорск

Агент Фондового центра «LSC»
Донецкая обл., г. Краматорск, ул. Данилевского, 20, оф. 39
тел. +38 (050) 908-55-07; тел./факс +38 (06264) 399-15

г. Красноперекоск

агент Фондового центра «LSC»
АР Крым, г. Красноперекоск, ул. Калинина, 12
тел./факс +38 (06565) 3-20-28; тел. +38 (050) 631-53-20

г. Луганск

Консультационный центр Фондового Магазина
г. Луганск, ул. К. Маркса, д. 38, оф. 36
тел. +38 (050) 526-96-46; тел./факс +38 (0642) 52-31-51

г. Луцк

Консультационный центр Фондового Магазина
г. Луцк, ул. Винниченка, 67, оф. 808
тел. +38 (050) 438-08-21; тел./факс: +38 (0332) 29-12-64

г. Львов

ООО "Комфорт - Ценные Бумаги"
г. Львов, ул. Зеленая, 19
моб.+38 (097) 951-94-80; тел./факс +38 (032) 242-22-21;

ООО «Львовские ценные бумаги», Фондовый Центр «LSC»
г. Львов, ул. С. Бандеры, 35 / 9
тел.+38 (096) 445-82-44; тел./факс +38 (032) 297-06-68

ООО "Львовский фондовый дом"
79005, г. Львов, ул. Костомарова, 20/1
тел./факс: +38 (0322) 60-24-02

ООО «МАКСИМУМ-КАПИТАЛ»
79012, г. Львов, ул. Сахарова, 42, оф. 317
тел/факс: +38 (032) 242-36-07

г. Макеевка

Фондовый Магазин
Донецкая обл., г. Макеевка, ул. Менделеева, 77
тел. +38 (050) 646-28-66; тел./факс +38 (062) 208-36-41

г. Тернополь

ООО «Комфорт - Ценные Бумаги»
г. Тернополь, ул. Руська, 4
тел. +38 (0352) 42-45-54; моб. +38 (066) 365-15-58; факс +38 (0352) 25-89-95

г. Ужгород

ООО «Комфорт - Ценные Бумаги»
г. Ужгород, ул. Духновича, 16
тел. +38 (0312) 44-45-54; моб. +38 (068) 186-16-19; факс +38 (0312) 61-61-07

ООО «Вест-Сток»
88000, г. Ужгород, пл. Ш. Петефи, 7/6
тел./факс: +38(0312)61-21-81

ПП "КАЗУС БЕЛЛИ-ЗАХІД"
88009, г. Ужгород, ул. Академика Королева, д. 4-А
тел. 8 (0312) 66-42-59; моб. 8 (068) 555-56-56

г. Харьков

ООО «ПИРС»
61166, г. Харьков, ул. Коломенская, 3;
тел.: +38(057)759-12-68; факс: +38(057)759-12-69

Агент Фондового центра «LSC»
г. Харьков, ул. Обиревича, 24
тел. +38 (096) 350-44-88; тел./факс +38 (057) 757-97-25

ЗАО «Инвестиционная компания «Глобальные инвестиции»
61166, г. Харьков, проспект Ленина, д. 38, 5-й этаж, оф. 504-3 (станция метро "Ботанический сад")
тел.: +38 (057) 75-44-900; 75-44-600; 714-17-28; факс: +38 (057) 75-44-900

Фондовый Магазин (ООО «Львовские ценные бумаги»)
г. Харьков, ул. Данилевского, 20, оф. 39
тел./факс 8 /057/ 7-160-650, тел. 8-068-610-13-00

г. Херсон

Южный Фондовый магазин
73000, г. Херсон, ул. Петренко, 18, офис 301.
тел.: +38 (093) 34-85-820; тел/факс: +38 (0552) 32-73-21

г. Хмельницкий

ООО «Брокбизнесцентр»
29017, г.Хмельницкий, ул.Свободы, 9-А
тел.: +38 (0382) 70-03-14; факс: +38 (0382) 71- 20-30

Агент Фондового центра «LSC»
г. Хмельницкий, ул. Гагарина 5, офис 215
тел. +38 (067) 26-22-387; тел./факс: +38 (0382) 75-27-27, +38 (0382) 75-27-07

г. Черкассы

Агент Фондового центра «LSC»
г. Черкассы, бул. Шевченка, д. 170, оф. 1
тел. 8-063-317-95-38; тел./факс +38 (0472) 38-5-145

ООО «Финансовая компания «Дельта»
18000, Черкассы, ул. Байды Вишневецкого, 37, офис 401
тел./факс +38 (0472) 33-09-41, +38 (0472) 33-09-42

г. Чернигов

Агент Фондового центра «LSC»
г. Чернигов, ул. П. Тычини, 69, 2 этаж, оф. б/н
тел.: +38 (067) 929-94-55, +38 (093) 461-66-64; тел./факс +38 (0462) 93-16-97

г. Черновцы

Консультационный центр Фондового Магазина
г. Черновцы, пл. Театральная, 6, оф. 526
тел. +38 (095) 584-68-10; тел./факс +38 (0372) 901-501

ООО «Комфорт-Ценные Бумаги»
г. Черновцы, ул.Главная 265 а, оф.1
тел. +38 (0372) 90-18-63; факс +38 (0372) 90-18-64

г. Ялта

Южный Фондовый Магазин
г. Ялта, ул. Украинская, 4, кв. 55
тел. +38 (050) 471-60-52; тел.: +38 (064) 23-44-63